

**БАЛАНС
ГОСУДАРСТВЕННОГО (МУНИЦИПАЛЬНОГО) УЧРЕЖДЕНИЯ**

на «01» января 2024 г.

Учреждение
Обособленное подразделение
Учредитель
Наименование органа,
осуществляющего
полномочия учредителя
Периодичность: годовая
Единица измерения: руб.

МБОУ Шевыряловская ООШ

Управление образования АМО "Муниципальный округ Сарapulьский район"

Форма по ОКУД
Дата
ОКВЭД
по ОКПО
ИНН
по ОКТМО
по ОКПО
ИНН
Глава по БК
по ОКЕИ

КОДЫ	0503730
Дата	01.01.2024
ОКВЭД	85.13
по ОКПО	54456498
ИНН	1818004624
по ОКТМО	94537000
по ОКПО	49397486
ИНН	1838025735
Глава по БК	638
по ОКЕИ	383

АКТИВ	Код строки	На начало года				На конец отчетного периода			
		деятельность с целевыми средствами	деятельность по государственному заданию	приносящая доход деятельность	итого	деятельность с целевыми средствами	деятельность по государственному заданию	приносящая доход деятельность	итого
1	2	3	4	5	6	7	8	9	10
I. Нефинансовые активы									
Основные средства (балансовая стоимость, 010100000) *	010	-	139 071 780,02	99 166,80	139 170 946,82	-	142 181 634,44	99 166,80	142 280 801,24
Уменьшение стоимости основных средств**, всего*	020	-	14 795 751,24	99 166,80	14 894 918,04	-	19 899 516,23	99 166,80	19 998 683,03
из них: амортизация основных средств*	021	-	14 795 751,24	99 166,80	14 894 918,04	-	19 899 516,23	99 166,80	19 998 683,03
Основные средства (остаточная стоимость, стр. 010 - стр. 020)	030	-	124 276 028,78	-	124 276 028,78	-	122 282 118,21	-	122 282 118,21
Нематериальные активы (балансовая стоимость, 010200000)*	040	-	-	-	-	-	-	-	-
Уменьшение стоимости нематериальных активов**, всего*	050	-	-	-	-	-	-	-	-
из них: амортизация нематериальных активов*	051	-	-	-	-	-	-	-	-
Нематериальные активы** (остаточная стоимость, стр. 040 - стр. 050)	060	-	-	-	-	-	-	-	-
Непроизведенные активы (010300000)** (остаточная стоимость)	070	-	4 844 817,27	-	4 844 817,27	-	4 515 892,11	-	4 515 892,11
Материальные запасы (010500000)** (остаточная стоимость), всего	080	11 227,67	1 878 415,85	120 521,18	2 010 164,78	13 335,05	1 863 079,31	96 264,70	1 974 679,06
из них: внеоборотные	081	-	1 667 972,76	56 381,07	1 727 353,83	-	1 647 025,90	18 881,07	1 665 906,97

АКТИВ	Код строки	На начало года				На конец отчетного периода			
		деятельность с целевыми средствами	деятельность по государственному заданию	приносящая доход деятельность	итого	деятельность с целевыми средствами	деятельность по государственному заданию	приносящая доход деятельность	итого
1	2	3	4	5	6	7	8	9	10
Расчеты по займам (ссудам) (020700000), всего	270	-	-	-	-	-	-	-	-
из них:									
долгосрочные	271	-	-	-	-	-	-	-	-
Прочие расчеты с дебиторами (021000000), всего	280	-	-	-	-	-	-	-	-
из них:									
расчеты по налоговому вычетам по НДС (021010000)	282	-	-	-	-	-	-	-	-
Вложения в финансовые активы (021500000)	290	-	-	-	-	-	-	-	-
Итого по разделу II (стр. 200 + стр. 240 + стр. 250 + стр. 260 + стр. 270 + стр. 280 + стр. 290)	340	1 777 620,13	818 281,71	29 289,69	2 625 191,53	6 054 371,57	23 240 185,80	74 797,14	29 369 354,51
БАЛАНС (стр. 190 + стр. 340)	350	1 788 847,80	131 817 543,71	149 810,85	133 756 202,36	6 067 706,62	151 901 275,43	173 061,84	158 142 043,89



ПАССИВ	Код строки	На начало года				На конец отчетного периода			
		деятельность с целевыми средствами	деятельность по государственному заданию	приносящая доход деятельность	итого	деятельность с целевыми средствами	деятельность по государственному заданию	приносящая доход деятельность	итого
1	2	3	4	5	6	7	8	9	10
III. Обязательства									
Расчеты с кредиторами по долговым обязательствам (030100000), всего	400	-	-	-	-	-	-	-	-
из них:									
долгосрочные	401	-	-	-	-	-	-	-	-
Кредиторская задолженность по выплатам (030200000, 020800000, 030402000, 030403000), всего	410	32 884,42	419 863,74	28 200,90	480 949,06	78 728,43	35 933,62	26 442,26	141 104,31
из них:									
долгосрочная	411	-	-	-	-	-	-	-	-
Расчеты по платежам в бюджеты (030300000)	420	2 166 883,58	335 720,93	-	2 502 604,51	644 937,00	402 127,26	-	1 047 064,26
Иные расчеты, всего	430	-	-	-	-	-	-	-	-
в том числе:									
расчеты по средствам, полученным во временное распоряжение (030401000)	431	X	X	-	-	X	X	-	-
внутриведомственные расчеты (030404000)	432	-	-	-	-	-	-	-	-
расчеты с прочими кредиторами (030406000)	433	-	-	-	-	-	-	-	-
расчеты по налоговым вычетам по НДС (021010000)	434	-	-	-	-	-	-	-	-
расчеты по вкладам товарищей по договору простого товарищества (0304Т6000)	436	-	-	-	-	-	-	-	-
Кредиторская задолженность по доходам (020500000, 020900000), всего	470	-	-	44 283,67	44 283,67	-	-	54 610,94	54 610,94
из них:									
долгосрочная	471	-	-	-	-	-	-	-	-
Расчеты с учредителем (021006000)	480	-	139 814 499,09	-	139 814 499,09	-	142 347 342,80	-	142 347 342,80
Доходы будущих периодов (040140000)	510	390 030,13	-	-	390 030,13	5 975 643,14	22 938 610,00	-	28 914 253,14
Резервы предстоящих расходов (040160000)	520	36 118,12	748 022,92	-	784 141,04	83 222,90	1 256 198,06	-	1 339 420,96
Итого по разделу III (стр. 400 + стр. 410 + стр. 420 + стр. 430 + стр. 470 + стр. 480 + стр. 510 + стр. 520)	550	2 625 916,25	141 318 106,68	72 484,57	144 016 507,50	6 782 531,47	166 980 211,74	81 053,20	173 843 796,41
IV. Финансовый результат									
Финансовый результат экономического субъекта	570	-837 068,45	-9 500 562,97	77 326,28	-10 260 305,14	-714 824,85	-15 078 936,31	92 008,64	-15 701 752,52
БАЛАНС (стр. 550 + стр. 570)	700	1 788 847,80	131 817 543,71	149 810,85	133 756 202,36	6 067 706,62	151 901 275,43	173 061,84	158 142 043,89

* Данные по этим строкам в валюту баланса не входят.

** Данные по этим строкам приводятся с учетом амортизации и (или) обесценения нефинансовых активов.

Номер забалансового счета	Наименование забалансового счета, показателя	Код строки	На начало года				На конец отчетного периода			
			деятельность с целевыми средствами	деятельность по государственному заданию	приносящая доход деятельность	итого	деятельность с целевыми средствами	деятельность по государственному заданию	приносящая доход деятельность	итого
1	2	3	4	5	6	7	8	9	10	11
13	Экспериментальные устройства	130	-	-	-	-	-	-	-	-
15	Расчетные документы, не оплаченные в срок из-за отсутствия средств на счете государственного (муниципального) учреждения	150	-	-	-	-	-	-	-	-
16	Переплаты пенсий и пособий вследствие неправильного применения законодательства о пенсиях и пособиях, счетных ошибок	160	-	-	-	-	-	-	-	-
17	Поступления денежных средств, всего	170	-	-	-	-	-	-	-	-
	в том числе:									
	доходы	171	-	-	-	-	7 710 598,63	24 537 658,59	935 984,30	33 184 239,52
	расходы	172	-	-	-	-	7 710 598,63	24 537 658,59	935 984,30	33 184 239,52
	источники финансирования дефицита бюджета	173	-	-	-	-	-	-	-	-
18	Выбытия денежных средств, всего	180	-	-	-	-	-	-	-	-
	в том числе:									
	доходы	181	-	-	-	-	7 832 185,43	24 543 123,53	876 235,83	33 251 544,79
	расходы	182	-	-	-	-	390 030,13	-	-	390 030,13
	источники финансирования дефицита бюджета	183	-	-	-	-	7 442 155,30	24 543 123,53	876 235,83	32 861 514,66
20	Задолженность, не востребованная кредиторами, всего	200	-	-	-	-	-	-	-	-
	в том числе:									
21	Основные средства в эксплуатации	210	-	-	-	-	-	-	-	-
22	Материальные ценности, полученные по централизованному снабжению	220	-	4 483 702,86	84 484,80	4 568 167,66	-	4 732 892,16	84 484,80	4 817 356,96
23	Периодические издания для пользования	230	-	-	-	-	-	-	-	-
24	Нефинансовые активы, переданные в доверительное управление	240	-	-	-	-	-	-	-	-
25	Имущество, переданное в возмездное пользование (аренду)	250	-	-	-	-	-	-	-	-
26	Имущество, переданное в безвозмездное пользование	260	-	-	-	-	-	-	-	-
27	Материальные ценности, выданные в личное пользование работникам (сотрудникам)	270	-	5 093 403,20	-	5 093 403,20	-	5 829 609,43	-	5 829 609,43
			-	22 907,00	15 600,00	38 507,00	-	20 325,00	15 600,00	35 925,00

Номер забалансового счета	Наименование забалансового счета, показателя	Код строки	На начало года				На конец отчетного периода			
			деятельность с целевыми средствами	деятельность по государственному заданию	приносящая доход деятельность	итого	деятельность с целевыми средствами	деятельность по государственному заданию	приносящая доход деятельность	итого
1	2	3	4	5	6	7	8	9	10	11
30	Расчеты по исполнению денежных обязательств через третьих лиц	290	-	-	-	-	-	-	-	-
31	Акции по номинальной стоимости	300	-	-	-	-	-	-	-	-
38	Сметная стоимость создания (реконструкции) объекта концессии	310	-	-	-	-	-	-	-	-
39	Доходы от инвестиций на создание и (или) реконструкцию объекта концессии	320	-	-	-	-	-	-	-	-
40	Финансовые активы в управляющих компаниях	330	-	-	-	-	-	-	-	-
45	Доходы и расходы по долгосрочным договорам строительного подряда	350	-	-	-	-	-	-	-	-
49	Непризнанный результат объекта инвестирования	360	-	-	-	-	-	-	-	-

Руководитель  М.И. Маслова (расшифровка подписи) Главный бухгалтер  Е.Л. Гайдадина (расшифровка подписи)

Централизованная бухгалтерия

МКУ "ЦБ Сарапульского района", ОГРН 1141838012073, ИНН 1838016427, КПП 183801001, 427990, Удмуртская Респ, р-н Сарапульский, с Сигаево, ул Лермонтова, д. 30
(наименование, ОГРН, ИНН, КПП, местонахождение)


Руководитель (уполномоченное лицо)

Директор (должность)

 (подпись)

Е.П. Пименова (расшифровка подписи)

Исполнитель Главный бухгалтер (должность)

 (подпись)

Гайдадина Е.Л. (расшифровка подписи)

(телефон, e-mail)

29 января 2024 г.