

Принято
На педагогическом совете
МБОУ Шевыряловская ООШ
Протокол № 1 от 31.08.2023 г.

Утверждено:
Директор МБОУ Шевыряловская ООШ
_____ К.С.Мымрина

Приказ № 121о/д от 31.08.2023г.

**Образовательная программа
дошкольного
образования**
Муниципальное бюджетное общеобразовательное
учреждение
Шевыряловская основная общеобразовательная школа имени Д.В. Русина
на 2023-2027 гг.

Составители:
Маслова Мария Ивановна
заместитель директора по УВР,
Рошу Татьяна Алексеевна,
воспитатель,
Ижболдина Алена Алексеевна
воспитатель

с.Шевырялово,2023

СОДЕРЖАНИЕ

1. ЦЕЛЕВОЙ РАЗДЕЛ	
1.1. Пояснительная записка.....	5
1.1.1. Цели и задачи реализации Программы.....	6
1.1.2. Принципы и подходы к формированию Программы.....	7
1.1.3. Значимые для разработки и реализации Программы характеристики.....	8
1.1.4. Характеристики особенностей развития детей.....	10
1.1.4.1. Общая характеристика физического и психического развития детей второго года жизни.....	10
1.1.4.2. Общая характеристика физического и психического развития детей третьего года жизни.....	11
1.1.4.3. Общая характеристика физического и психического развития детей четвертого года жизни.....	13
1.1.4.4. Общая характеристика физического и психического развития детей пятого года жизни.....	16
1.1.4.5. Общая характеристика физического и психического развития детей шестого года жизни.....	19
1.1.4.6. Общая характеристика физического и психического развития детей седьмого года жизни.....	22
1.2. Планируемые результаты освоения Программы.....	25
1.2.1. Планируемые результаты освоения Программы в части, формируемой участниками образовательных отношений. Система мониторинга качества освоения Программы.....	26
1.3. Особенности развития детей с ограниченными возможностями здоровья и детей инвалидов.....	31
2. СОДЕРЖАТЕЛЬНЫЙ РАЗДЕЛ	32
2.1. Описание образовательной деятельности в соответствии с направлениями развития ребенка.....	32
2.1.1. Первая группа раннего возраста (второй год жизни).....	41
Общие задачи воспитания и развития.....	41
Социально-коммуникативное развитие.....	41
Познавательное развитие.....	45
Речевое развитие.....	46
Художественно-эстетическое развитие.....	48
Физическое развитие.....	50
2.1.2. Вторая группа раннего возраста (третий год жизни).....	53
Общие задачи воспитания и развития.....	53
Социально-коммуникативное развитие.....	53
Познавательное развитие.....	56
Речевое развитие.....	57
Художественно-эстетическое развитие.....	60
Физическое развитие.....	62
2.1.3. Вторая младшая группа (четвертый год жизни).....	65
Социально-коммуникативное развитие.....	65
Познавательное развитие.....	70
Речевое развитие.....	75

Художественно-эстетическое развитие.....	77
Физическое развитие.....	83
2.1.4.Средняя группа (пятый год жизни).....	88
Социально-коммуникативное развитие.....	88
Познавательное развитие.....	95
Речевое развитие.....	99
Художественно-эстетическое развитие.....	102
Физическое развитие.....	110
2.1.5.Старшая группа (шестой год жизни).....	116
Социально-коммуникативное развитие.....	116
Познавательное развитие.....	124
Речевое развитие.....	129
Художественно-эстетическое развитие.....	133
Физическое развитие.....	143
2.1.6.Подготовительная к школе группа.....	148
Социально-коммуникативное развитие.....	148
Познавательное развитие.....	158
Речевое развитие.....	164
Художественно-эстетическое развитие.....	167
Физическое развитие.....	178
2.2. Описание вариативных форм, способов, методов и средств реализации программы с учетом возрастных и индивидуальных особенностей воспитанников.....	184
2.3. Описание образовательной деятельности по профессиональной коррекции нарушений развития детей.....	189
2.4. Особенности образовательной деятельности, индивидуализация образовательного процесса и культурных практик.....	191
2.5.Способы и направления поддержки детской инициативы.....	197
2.6.Особенности взаимодействия педагогического коллектива с семьями воспитанников.....	198
2.7. Часть, формируемая участниками образовательных отношений.....	201
2.7.1.Реализация национально - регионального компонента.....	204
2.8. Содержание коррекционной работы и / или инклюзивного образования....	207
3. ОРГАНИЗАЦИОННЫЙ РАЗДЕЛ.....	219
3.1.Материально- техническое обеспечение Программы, методические материалы и средства обучения и воспитания.....	219
3.1.1. Перечень материалов и оборудования для создания развивающей предметно-пространственной среды.....	219
3.1.2. Методические материалы и средства обучения и воспитания.....	227
3.2.Организация жизнедеятельности детей (режим дня).....	231
3.3.Особенности традиционных событий, праздников, мероприятий.....	246
3.4. Преемственность в работе детского сада и начальной школы.....	247
3.5. Особенности организации развивающей предметно-пространственной среды в детском саду.....	251
4. КРАТКАЯ ПРЕЗЕНТАЦИЯ ПРОГРАММЫ.....	255
4.1.Возрастные категории детей, на которых ориентирована Программа, в том	

числе детей с ОВЗ.....	255
4.2.Используемые Примерные программы.....	255
4.3.Характеристика взаимодействия педагогического коллектива с семьями детей.....	258

ПОЯСНИТЕЛЬНАЯ ЗАПИСКА

Образовательная программа дошкольного образования МБОУ Шевыряловская ООШ разработана в соответствии с федеральным государственным образовательным стандартом дошкольного образования (утвержден приказом Минобрнауки России от 17 октября 2013 г. № 1155, зарегистрировано в Минюсте России 14 ноября 2013 г., регистрационный № 30384; в редакции приказа Минпросвещения России от 8 ноября 2022 г. № 955, зарегистрировано в Минюсте России 6 февраля 2023 г., регистрационный № 72264) (далее – ФГОСДО) и федеральной образовательной программой дошкольного образования (утверждена приказом Минпросвещения России от 25 ноября 2022 г. № 1028, зарегистрировано в Минюсте России 28 декабря 2022 г., регистрационный № 71847) (далее – ФОП ДО).

Нормативно-правовой основой для разработки Программы являются следующие нормативно-правовые документы:

- Указ Президента Российской Федерации от 7 мая 2018 г. № 204 «О национальных целях и стратегических задачах развития Российской Федерации на период до 2024 года»;
- Указ Президента Российской Федерации от 21 июля 2020 г. № 474 «О национальных целях развития Российской Федерации на период до 2030 года»;
- Указ Президента Российской Федерации от 9 ноября 2022 г. № 809 «Об утверждении основ государственной политики по сохранению и укреплению традиционных российских духовно-нравственных ценностей»;
- Федеральный закон от 29 декабря 2012 г. № 273-ФЗ «Об образовании в Российской Федерации»;
- Федеральный закон от 31 июля 2020 г. № 304-ФЗ «О внесении изменений в Федеральный закон «Об образовании в Российской Федерации» по вопросам воспитания обучающихся»;
- Федеральный закон от 24 сентября 2022 г. № 371-ФЗ «О внесении изменений в Федеральный закон «Об образовании в Российской Федерации» и статью 1 Федерального закона «Об обязательных требованиях в Российской Федерации»;
- распоряжение Правительства Российской Федерации от 29 мая 2015 г. № 999-р «Об утверждении Стратегии развития воспитания в Российской Федерации на период до 2025 года»;
- федеральный государственный образовательный стандарт дошкольного образования (утвержден приказом Минобрнауки России от 17 октября 2013 г. № 1155, зарегистрировано в Минюсте России 14 ноября 2013 г., регистрационный № 30384; в редакции приказа Минпросвещения России от 8 ноября 2022 г. № 955, зарегистрировано в Минюсте России 6 февраля 2023 г., регистрационный № 72264);
- федеральная образовательная программа дошкольного образования (утверждена приказом Минпросвещения России от 25 ноября 2022 г. № 1028, зарегистрировано в Минюсте России 28 декабря 2022 г., регистрационный № 71847);
- Порядок организации и осуществления образовательной деятельности по основным общеобразовательным программам – образовательным программам дошкольного образования (утверждена приказом Минпросвещения России от 31 июля 2020 года № 373, зарегистрировано в Минюсте России 31 августа 2020 г., регистрационный № 59599);
- Санитарные правила СП 2.4.3648-20 «Санитарно-эпидемиологические требования к организациям воспитания и обучения, отдыха и оздоровления детей и молодежи (утверждены постановлением Главного государственного санитарного врача Российской Федерации от 28 сентября 2020 г. № 28, зарегистрировано в Минюсте России 18 декабря 2020 г., регистрационный № 61573); Устав МБОУ Шевыряловская ООШ

Программа отвечает образовательному запросу социума, обеспечивает развитие личности детей дошкольного возраста в различных видах общения и деятельности с учетом их возрастных, индивидуальных, психологических и физиологических особенностей, в том числе достижение детьми дошкольного возраста уровня развития, необходимого и достаточного для успешного освоения ими образовательных программ начального общего образования, на

основе индивидуального подхода к детям дошкольного возраста и специфичных для детей дошкольного возраста видов деятельности.

Программа состоит из обязательной части и части, формируемой участниками образовательных отношений. Обе части являются взаимодополняющими и необходимыми с точки зрения реализации требований ФГОС ДО.

Обязательная часть Программы соответствует ФОП ДО и обеспечивает:

- воспитание и развитие ребенка дошкольного возраста как гражданина Российской Федерации, формирование основ его гражданской и культурной идентичности на доступном его возрасту содержании доступными средствами;
- создание единого ядра содержания дошкольного образования (далее – ДО), ориентированного на приобщение детей к духовно-нравственным и социокультурным ценностям российского народа, воспитание подрастающего поколения как знающего и уважающего историю и культуру своей семьи, большой и малой Родины;
- создание единого федерального образовательного пространства воспитания и обучения детей от рождения до поступления в начальную школу, обеспечивающего ребенку и его родителям (законным представителям), равные, качественные условия ДО, вне зависимости от места и региона проживания.

В части, формируемой участниками образовательных отношений, представлены выбранные участниками образовательных отношений программы, направленные на развитие детей в образовательных областях, видах деятельности и культурных практиках (парциальные образовательные программы), отобранные с учетом приоритетных направлений, климатических особенностей, а также для обеспечения коррекции нарушений развития и ориентированные на потребность детей и их родителей:

Объем обязательной части Программы составляет не менее 60% от ее общего объема; части, формируемой участниками образовательных отношений, не более 40%.

Программа представляет собой учебно-методическую документацию, в составе которой:

- рабочая программа воспитания,
- режим и распорядок дня для всех возрастных групп ДОО,
- учебный план
- календарный учебный график,
- календарный план воспитательной работы.

В соответствии с требованиями ФГОС ДО в Программе содержится целевой, содержательный и организационный разделы.

В целевом разделе Программы представлены цели, задачи, принципы и подходы к ее формированию; планируемые результаты освоения Программы в младенческом, раннем, дошкольном возрастах, а также на этапе завершения освоения Программы; характеристики особенностей развития детей младенческого, раннего и дошкольного возрастов, подходы к педагогической диагностике планируемых результатов.

Содержательный раздел Программы включает описание:

- задач и содержания образовательной деятельности по каждой из образовательных областей для всех возрастных групп обучающихся (социально-коммуникативное, познавательное, речевое, художественно-эстетическое, физическое развитие) в соответствии с федеральной программой и с учетом используемых методических пособий, обеспечивающих реализацию данного содержания.
- вариативных форм, способов, методов и средств реализации Федеральной программы с учетом возрастных и индивидуальных особенностей воспитанников, специфики их образовательных потребностей и интересов;
- особенностей образовательной деятельности разных видов и культурных практик;
- способов поддержки детской инициативы;
- особенностей взаимодействия педагогического коллектива с семьями обучающихся;
- образовательной деятельности по профессиональной коррекции нарушений

развития детей.

Содержательный раздел включает рабочую программу воспитания, которая раскрывает задачи и направления воспитательной работы, предусматривает приобщение детей к российским традиционным духовным ценностям, включая культурные ценности своей этнической группы, правилам и нормам поведения в российском обществе.

Организационный раздел Программы включает описание:

- психолого-педагогических и кадровых условий реализации Программы;
- организации развивающей предметно-пространственной среды (далее – РПС);
- материально-техническое обеспечение Программы;
- обеспеченность методическими материалами и средствами обучения и воспитания.

В разделе представлены режим и распорядок дня во всех возрастных группах, календарный план воспитательной работы.

1.ЦЕЛЕВОЙ РАЗДЕЛ

1.1. Цели и задачи Программы

Основная образовательная программа дошкольного образования (далее - Программа) разработана в соответствии с Порядком разработки и утверждения федеральных основных общеобразовательных программ, утверждённым приказом Министерства просвещения Российской Федерации от 30 сентября 2022 г. № 874 (зарегистрирован Министерством юстиции Российской Федерации 2 ноября 2022 г., регистрационный № 70809), в соответствии с **ФГОС ДО и Федеральной образовательной программы дошкольного образования**.

Целью программы является разностороннее развитие ребёнка в период дошкольного детства с учётом возрастных и индивидуальных особенностей на основе духовно-нравственных ценностей российского народа, исторических и национально-культурных традиций.

К традиционным российским духовно-нравственным ценностям относятся, прежде всего, жизнь, достоинство, права и свободы человека, патриотизм, гражданственность, служение Отечеству и ответственность за его судьбу, высокие нравственные идеалы, крепкая семья, созидательный труд, приоритет духовного над материальным, гуманизм, милосердие, справедливость, коллективизм, взаимопомощь и взаимоуважение, историческая память и преемственность поколений, единство народов России.

Цель программы достигается через решение **следующих задач**:

- ✚ обеспечение единых для Российской Федерации содержания ДО и планируемых результатов освоения образовательной программы ДО;
- ✚ приобщение детей (в соответствии с возрастными особенностями) к базовым ценностям российского народа - жизнь, достоинство, права и свободы человека, патриотизм, гражданственность, высокие нравственные идеалы, крепкая семья, созидательный труд, приоритет духовного над материальным, гуманизм, милосердие, справедливость, коллективизм, взаимопомощь и взаимоуважение, историческая память и преемственность поколений, единство народов России; создание условий для формирования ценностного отношения к окружающему миру, становления опыта действий и поступков на основе осмысления ценностей;
- ✚ построение (структурирование) содержания образовательной деятельности на основе учёта возрастных и индивидуальных особенностей развития;
- ✚ создание условий для равного доступа к образованию для всех детей дошкольного возраста с учётом разнообразия образовательных потребностей и индивидуальных возможностей;
- ✚ охрана и укрепление физического и психического здоровья детей, в том числе их эмоционального благополучия;
- ✚ обеспечение развития физических, личностных, нравственных качеств и основ патриотизма, интеллектуальных и художественно-творческих способностей ребёнка, его инициативности, самостоятельности и ответственности;
- ✚ обеспечение психолого-педагогической поддержки семьи и повышение компетентности родителей (законных представителей) в вопросах воспитания, обучения и развития, охраны и укрепления здоровья детей, обеспечения их безопасности;
- ✚ достижение детьми на этапе завершения ДО уровня развития, необходимого и достаточного для успешного освоения ими образовательных программ начального общего образования.

1.2. Принципы и подходы к формированию Программы

Программа построена на следующих **принципах и подходах ДО**, установленных ФГОС ДО:

- ✚ полноценное проживание ребёнком всех этапов детства (младенческого, раннего и дошкольного возрастов), обогащение (амплификация) детского развития;
- ✚ построение образовательной деятельности на основе индивидуальных особенностей каждого ребёнка, при котором сам ребёнок становится активным в

- ✚ выборе содержания своего образования, становится субъектом образования;
- ✚ содействие и сотрудничество детей и родителей (законных представителей), совершеннолетних членов семьи, принимающих участие в воспитании детей младенческого, раннего и дошкольного возрастов, а также педагогических работников (далее вместе – взрослые);
- ✚ признание ребёнка полноценным участником (субъектом) образовательных отношений;
- ✚ поддержка инициативы детей в различных видах деятельности;
- ✚ сотрудничество ДОО с семьей;
- ✚ приобщение детей к социокультурным нормам, традициям семьи, общества и государства;
- ✚ формирование познавательных интересов и познавательных действий ребёнка в различных видах деятельности;
- ✚ возрастная адекватность дошкольного образования (соответствие условий, требований, методов возрасту и особенностям развития);
- ✚ учёт этнокультурной ситуации развития детей.

1.3. Планируемые результаты реализации программы.

В соответствии с ФГОС ДО специфика дошкольного возраста и системные особенности ДО делают неправомерными требования от ребёнка дошкольного возраста конкретных образовательных достижений. Поэтому планируемые результаты освоения программы представляют собой возрастные характеристики возможных достижений ребёнка дошкольного возраста на разных возрастных этапах и к завершению ДО.

В соответствии с периодизацией психического развития ребёнка согласно культурно-исторической психологии, дошкольное детство подразделяется на три возраста:

*младенческий (первое и второе полугодия жизни),
 ранний (от одного года до трех лет) и
 дошкольный возраст (от трех до семи лет).*

Обозначенные в Программе возрастные ориентиры «к одному году», «к трем годам» и так далее имеют условный характер, что предполагает широкий возрастной диапазон для достижения ребёнком планируемых результатов. Это связано с неустойчивостью, гетерохронностью и индивидуальным темпом психического развития детей в дошкольном детстве, особенно при прохождении критических периодов. По этой причине ребёнок может продемонстрировать обозначенные в планируемых результатах возрастные характеристики развития раньше или позже заданных возрастных ориентиров.

Степень выраженности возрастных характеристик возможных достижений может различаться у детей одного возраста по причине высокой индивидуализации их психического развития и разных стартовых условий освоения образовательной программы. Обозначенные различия не должны быть констатированы как трудности ребёнка в освоении образовательной программы ДОО и не подразумевают его включения в соответствующую целевую группу.

1.3.1. Планируемые результаты в младенческом возрасте (к одному году):

- ✚ ребёнок проявляет двигательную активность в освоении пространственной среды, используя движения ползания, лазанья, хватания, бросания; манипулирует предметами, начинает осваивать самостоятельную ходьбу;
- ✚ ребёнок положительно реагирует на прием пищи и гигиенические процедуры;
- ✚ ребёнок эмоционально реагирует на внимание взрослого, проявляет радость в ответ на общение со взрослым;
- ✚ ребёнок понимает речь взрослого, откликается на свое имя, положительно реагирует на знакомых людей, имена близких родственников;
- ✚ ребёнок выполняет простые просьбы взрослого, понимает и адекватно реагирует на слова, регулирующие поведение (можно, нельзя и другие);

- ✚ ребёнок произносит несколько простых, облегченных слов (мама, папа, баба, деда, дай, бах, на), которые несут смысловую нагрузку;
- ✚ ребёнок проявляет интерес к животным, птицам, рыбам, растениям; ребёнок обнаруживает поисковую и познавательную активность по отношению к предметному окружению;
- ✚ ребёнок узнает и называет объекты живой природы ближайшего окружения, выделяет их характерные особенности, положительно реагирует на них;
- ✚ ребёнок эмоционально реагирует на музыку, пение, игры-забавы, прислушивается к звучанию разных музыкальных инструментов;
- ✚ ребёнок ориентируется в знакомой обстановке, активно изучает окружающие предметы, выполняет действия, направленные на получение результата (накладывает кирпичик на кирпичик, собирает и разбирает пирамидку, вкладывает в отверстия втулки, открывает и закрывает дверцы шкафа, рассматривает картинки и находит на них знакомые предметы и тому подобное);
- ✚ ребёнок активно действует с игрушками, подражая действиям взрослых (катает машинку, кормит собачку, качает куклу и тому подобное).

1.3.2. Планируемые результаты в раннем возрасте (к трем годам):

- ✚ у ребёнка развита крупная моторика, он активно использует освоенные ранее движения, начинает осваивать бег, прыжки, повторяет за взрослым простые имитационные упражнения, понимает указания взрослого, выполняет движения по зрительному и звуковому ориентирам; с желанием играет в подвижные игры;
- ✚ ребёнок демонстрирует элементарные культурно-гигиенические навыки, владеет простейшими навыками самообслуживания (одевание, раздевание, самостоятельно ест и тому подобное);
- ✚ ребёнок стремится к общению со взрослыми, реагирует на их настроение; ребёнок проявляет интерес к сверстникам; наблюдает за их действиями и подражает им;
- ✚ играет рядом;
- ✚ ребёнок понимает и выполняет простые поручения взрослого; ребёнок стремится проявлять самостоятельность в бытовом и игровом поведении;
- ✚ ребёнок способен направлять свои действия на достижение простой, самостоятельно поставленной цели;
- ✚ знает, с помощью каких средств и в какой последовательности продвигаться к цели;
- ✚ ребёнок владеет активной речью, использует в общении разные части речи, простые предложения из 4-х слов и более, включенные в общение; может обращаться с вопросами и просьбами;
- ✚ ребёнок проявляет интерес к стихам, сказкам, повторяет отдельные слова и фразы за взрослым;
- ✚ ребёнок рассматривает картинки, показывает и называет предметы, изображенные на них;
- ✚ ребёнок различает и называет основные цвета, формы предметов, ориентируется в основных пространственных и временных отношениях;
- ✚ ребёнок осуществляет поисковые и обследовательские действия;
- ✚ ребёнок знает основные особенности внешнего облика человека, его деятельности; свое имя, имена близких;
- ✚ демонстрирует первоначальные представления о населенном пункте, в котором живет (город, село и так далее);
- ✚ ребёнок имеет представления об объектах живой и неживой природы ближайшего окружения и их особенностях, проявляет положительное отношение и интерес к взаимодействию с природой, наблюдает за явлениями природы, старается не причинять вред живым объектам;
- ✚ ребёнок с удовольствием слушает музыку, подпевает, выполняет простые танцевальные

- движения;
- ✚ ребёнок эмоционально откликается на красоту природы и произведения искусства;
 - ✚ ребёнок осваивает основы изобразительной деятельности (лепка, рисование) и конструирования: может выполнять уже довольно сложные постройки (гараж, дорогу к нему, забор) и играть с ними; рисует дорожки, дождик, шарики; лепит палочки, колечки, лепешки;
 - ✚ ребёнок активно действует с окружающими его предметами, знает названия, свойства и назначение многих предметов, находящихся в его повседневном обиходе;
 - ✚ ребёнок в играх отображает действия окружающих («готовит обед», «ухаживает за больным» и другое), воспроизводит не только их последовательность и взаимосвязь, но и социальные отношения (ласково обращается с куклой, делает ей замечания), заранее определяет цель («Я буду лечить куклу»).

1.3.3. Планируемые результаты в дошкольном возрасте.

К четырем годам:

- ✚ ребёнок демонстрирует положительное отношение к разнообразным физическим упражнениям, проявляет избирательный интерес к отдельным двигательным действиям (бросание и ловля мяча, ходьба, бег, прыжки) и подвижным играм;
- ✚ ребёнок проявляет элементы самостоятельности в двигательной деятельности, с интересом включается в подвижные игры, стремится к выполнению правил и основных ролей в игре, выполняет простейшие правила построения и перестроения, выполняет ритмические упражнения под музыку;
- ✚ ребёнок демонстрирует координацию движений при выполнении упражнений, сохраняет равновесие при ходьбе, беге, прыжках, способен реагировать на сигналы, переключаться с одного движения на другое, выполнять движения в общем для всех темпе;
- ✚ ребёнок владеет культурно-гигиеническими навыками: умывание, одевание и тому подобное, соблюдает требования гигиены, имеет первичные представления о факторах, положительно влияющих на здоровье;
- ✚ ребёнок проявляет доверие к миру, положительно оценивает себя, говорит о себе в первом лице;
- ✚ ребёнок откликается эмоционально на ярко выраженное состояние близких и сверстников по показу и побуждению взрослых; дружелюбно настроен в отношении других детей;
- ✚ ребёнок владеет элементарными нормами и правилами поведения, связанными с определенными разрешениями и запретами («можно», «нельзя»), демонстрирует стремление к положительным поступкам;
- ✚ ребёнок демонстрирует интерес к сверстникам в повседневном общении и бытовой деятельности, владеет элементарными средствами общения в процессе взаимодействия со сверстниками;
- ✚ ребёнок проявляет интерес к правилам безопасного поведения; осваивает безопасные способы обращения со знакомыми предметами ближайшего окружения;
- ✚ ребёнок охотно включается в совместную деятельность со взрослым, подражает его действиям, отвечает на вопросы взрослого и комментирует его действия в процессе совместной деятельности;
- ✚ ребёнок произносит правильно в словах все гласные и согласные звуки, кроме шипящих и сонорных, согласовывает слова в предложении в роде, числе и падеже, повторяет за педагогическим работником (далее - педагог) рассказы из 3-4 предложений, пересказывает знакомые литературные произведения, использует речевые формы вежливого общения;
- ✚ ребёнок понимает содержание литературных произведений и участвует в их драматизации, рассматривает иллюстрации в книгах, запоминает небольшие потешки, стихотворения, эмоционально откликается на них;
- ✚ ребёнок демонстрирует умения вступать в речевое общение со знакомыми взрослыми:

понимает обращенную к нему речь, отвечает на вопросы, используя простые распространенные предложения; проявляет речевую активность в общении со сверстником;

- ✚ ребёнок совместно со взрослым пересказывает знакомые сказки, короткие стихи;
- ✚ ребёнок демонстрирует познавательную активность в деятельности, проявляет эмоции удивления в процессе познания, отражает в общении и совместной деятельности со взрослыми и сверстниками полученные представления о предметах и объектах ближайшего окружения, задает вопросы констатирующего и проблемного характера;
- ✚ ребёнок проявляет потребность в познавательном общении со взрослыми; демонстрирует стремление к наблюдению, сравнению, обследованию свойств и качеств предметов, к простейшему экспериментированию с предметами и материалами: проявляет элементарные представления о величине, форме и количестве предметов и умения сравнивать предметы по этим характеристикам; ребёнок проявляет интерес к миру, к себе и окружающим людям;
- ✚ ребёнок знает об объектах ближайшего окружения: о родном населенном пункте, его названии, достопримечательностях и традициях;
- ✚ ребёнок имеет представление о разнообразных объектах живой и неживой природы ближайшего окружения, выделяет их отличительные особенности и свойства, различает времена года и характерные для них явления природы, имеет представление о сезонных изменениях в жизни животных, растений и человека, интересуется природой, положительно относится ко всем живым существам, знает о правилах поведения в природе, заботится о животных и растениях, не причиняет им вред;
- ✚ ребёнок способен создавать простые образы в рисовании и аппликации, строить простую композицию с использованием нескольких цветов, создавать несложные формы из глины и теста, видоизменять их и украшать; использовать простые строительные детали для создания постройки с последующим её анализом;
- ✚ ребёнок с интересом вслушивается в музыку, запоминает и узнает знакомые произведения, проявляет эмоциональную отзывчивость, различает музыкальные ритмы, передает их в движении;
- ✚ ребёнок активно взаимодействует со сверстниками в игре, принимает на себя роль и действует от имени героя, строит ролевые высказывания, использует предметы-заместители, разворачивает несложный игровой сюжет из нескольких эпизодов;
- ✚ ребёнок в дидактических играх действует в рамках правил, в театрализованных играх разыгрывает отрывки из знакомых сказок, рассказов, передает интонацию и мимические движения.

К пяти годам:

- ✚ ребёнок проявляет интерес к разнообразным физическим упражнениям, действиям с физкультурными пособиями, настойчивость для достижения результата, испытывает потребность в двигательной активности;
- ✚ ребёнок демонстрирует координацию, быстроту, силу, выносливость, гибкость, ловкость, развитие крупной и мелкой моторики, активно и с интересом выполняет основные движения, общеразвивающие упражнения и элементы спортивных упражнений, с желанием играет в подвижные игры, ориентируется в пространстве, переносит освоенные движения в самостоятельную деятельность;
- ✚ ребёнок стремится узнать о правилах здорового образа жизни, готов элементарно охарактеризовать свое самочувствие, привлечь внимание взрослого в случае недомогания;
- ✚ ребёнок стремится к самостоятельному осуществлению процессов личной гигиены, их правильной организации;
- ✚ ребёнок выполняет самостоятельно правила общения со взрослым, внимателен к его словам и мнению, стремится к познавательному, интеллектуальному общению со взрослыми: задает много вопросов поискового характера, стремится к одобряемым

- формам поведения, замечает ярко выраженное эмоциональное состояние окружающих людей, по примеру педагога проявляет сочувствие;
- ✚ ребёнок без напоминания взрослого здоровается и прощается, говорит «спасибо» и «пожалуйста»;
 - ✚ ребёнок демонстрирует стремление к общению со сверстниками, по предложению педагога может договориться с детьми, стремится к самовыражению в деятельности, к признанию и уважению сверстников;
 - ✚ ребёнок познаёт правила безопасного поведения и стремится их выполнять в повседневной жизни;
 - ✚ ребёнок самостоятелен в самообслуживании;
 - ✚ ребёнок проявляет познавательный интерес к труду взрослых, профессиям, технике; отражает эти представления в играх;
 - ✚ ребёнок стремится к выполнению трудовых обязанностей, охотно включается в совместный труд со взрослыми или сверстниками;
 - ✚ ребёнок инициативен в разговоре, использует разные типы реплик и простые формы объяснительной речи, речевые контакты становятся более длительными и активными;
 - ✚ ребёнок большинство звуков произносит правильно, пользуется средствами эмоциональной и речевой выразительности;
 - ✚ ребёнок самостоятельно пересказывает знакомые сказки, с небольшой помощью взрослого составляет описательные рассказы и загадки;
 - ✚ ребёнок проявляет словотворчество, интерес к языку, с интересом слушает литературные тексты, воспроизводит текст;
 - ✚ ребёнок способен рассказать о предмете, его назначении и особенностях, о том, как он был создан;
 - ✚ ребёнок проявляет стремление к общению со сверстниками в процессе познавательной деятельности, осуществляет обмен информацией; охотно сотрудничает со взрослыми не только в совместной деятельности, но и в свободной самостоятельной; отличается высокой активностью и любознательностью;
 - ✚ ребёнок активно познаёт и называет свойства и качества предметов, особенности объектов природы, обследовательские действия; объединяет предметы и объекты в видовые категории с указанием характерных признаков;
 - ✚ ребёнок задает много вопросов поискового характера, включается в деятельность экспериментирования, использует исследовательские действия, предпринимает попытки сделать логические выводы;
 - ✚ ребёнок с удовольствием рассказывает о себе, своих желаниях, достижениях, семье, семейном быте, традициях; активно участвует в мероприятиях и праздниках, готовящихся в группе, в ДОО, имеет представления о малой родине, названии населенного пункта, улицы, некоторых памятных местах;
 - ✚ ребёнок имеет представление о разнообразных представителях живой природы родного края, их особенностях, свойствах объектов неживой природы, сезонных изменениях в жизни природы, явлениях природы, интересуется природой, экспериментирует, положительно относится ко всем живым существам, знает правила поведения в природе, стремится самостоятельно ухаживать за растениями и животными, беречь их;
 - ✚ ребёнок владеет количественным и порядковым счетом в пределах пяти, умением непосредственно сравнивать предметы по форме и величине, различает части суток, знает их последовательность, понимает временную последовательность «вчера, сегодня, завтра», ориентируется от себя в движении; использует математические представления для познания окружающей действительности;
 - ✚ ребёнок проявляет интерес к различным видам искусства, эмоционально откликается на отраженные в произведениях искусства действия, поступки, события;
 - ✚ ребёнок проявляет себя в разных видах музыкальной, изобразительной, театрализованной деятельности, используя выразительные и изобразительные средства;

- ✚ ребёнок использует накопленный художественно-творческий опыт в самостоятельной деятельности, с желанием участвует в культурно-досуговой деятельности (праздниках, развлечениях и других видах культурно-досуговой деятельности);
- ✚ ребёнок создает изображения и постройки в соответствии с темой, используя разнообразные материалы, владеет техническими и изобразительными умениями;
- ✚ ребёнок называет роль до начала игры, обозначает новую роль по ходу игры, активно использует предметы-заместители, предлагает игровой замысел и проявляет инициативу в развитии сюжета, активно включается в ролевой диалог, проявляет творчество в создании игровой обстановки;
- ✚ ребёнок принимает игровую задачу в играх с правилами, проявляет интерес к результату, выигрышу; ведет негромкий диалог с игрушками, комментирует их «действия» в режиссерских играх.

К шести годам:

- ✚ ребёнок демонстрирует ярко выраженную потребность в двигательной активности, проявляет интерес к новым и знакомым физическим упражнениям, пешим прогулкам, показывает избирательность и инициативу при выполнении упражнений, имеет представления о некоторых видах спорта, туризме, как форме активного отдыха;
- ✚ ребёнок проявляет осознанность во время занятий физической культурой, демонстрирует выносливость, быстроту, силу, гибкость, ловкость, координацию, выполняет упражнения в заданном ритме и темпе, способен проявить творчество при составлении несложных комбинаций из знакомых упражнений;
- ✚ ребёнок проявляет доступный возрасту самоконтроль, способен привлечь внимание других детей и организовать знакомую подвижную игру;
- ✚ ребёнок проявляет духовно-нравственные качества и основы патриотизма в процессе ознакомления с видами спорта и достижениями российских спортсменов;
- ✚ ребёнок владеет основными способами укрепления здоровья (закаливание, утренняя гимнастика, соблюдение личной гигиены, безопасное поведение и другие); мотивирован на сбережение и укрепление собственного здоровья и здоровья окружающих;
- ✚ ребёнок настроен положительно по отношению к окружающим, охотно вступает в общение со взрослыми и сверстниками, проявляет сдержанность по отношению к незнакомым людям, при общении со взрослыми и сверстниками ориентируется на общепринятые нормы и правила культуры поведения, проявляет в поведении уважение и привязанность к родителям (законным представителям), демонстрирует уважение к педагогам, интересуется жизнью семьи и ДОО;
- ✚ ребёнок способен различать разные эмоциональные состояния взрослых и сверстников, учитывает их в своем поведении, откликается на просьбу помочь, в оценке поступков опирается на нравственные представления;
- ✚ ребёнок проявляет активность в стремлении к познанию разных видов труда и профессий, бережно относится к предметному миру как результату труда взрослых, стремится участвовать в труде взрослых, самостоятелен, инициативен в самообслуживании, участвует со сверстниками в разных видах повседневного и ручного труда;
- ✚ ребёнок владеет представлениями о безопасном поведении, соблюдает правила безопасного поведения в разных видах деятельности, демонстрирует умения правильно и безопасно пользоваться под присмотром взрослого бытовыми предметами и приборами, безопасного общения с незнакомыми животными, владеет основными правилами безопасного поведения на улице;
- ✚ ребёнок регулирует свою активность в деятельности, умеет соблюдать очередность и учитывать права других людей, проявляет инициативу в общении и деятельности, задает вопросы различной направленности, слушает и понимает взрослого, действует по правилу или образцу в разных видах деятельности, способен к произвольным действиям;
- ✚ ребёнок проявляет инициативу и самостоятельность в процессе придумывания загадок, сказок, рассказов, владеет первичными приемами аргументации и доказательства,

демонстрирует богатый словарный запас, безошибочно пользуется обобщающими словами и понятиями, самостоятельно пересказывает рассказы и сказки, проявляет избирательное отношение к произведениям определенной тематики и жанра;

- ✚ ребёнок испытывает познавательный интерес к событиям, находящимся за рамками личного опыта, фантазирует, предлагает пути решения проблем, имеет представления о социальном, предметном и природном мире; ребёнок устанавливает закономерности причинно-следственного характера, приводит логические высказывания; проявляет любознательность;
- ✚ ребёнок использует математические знания, способы и средства для познания окружающего мира; способен к произвольным умственным действиям; логическим операциям анализа, сравнения, обобщения, систематизации, классификации и другим, оперируя предметами разными по величине, форме, количеству; владеет счетом, ориентировкой в пространстве и времени;
- ✚ ребёнок знает о цифровых средствах познания окружающей действительности, использует некоторые из них, придерживаясь правил безопасного обращения с ними;
- ✚ ребёнок проявляет познавательный интерес к населенному пункту, в котором живет, знает некоторые сведения о его достопримечательностях, событиях городской и сельской жизни; знает название своей страны, её государственные символы;
- ✚ ребёнок имеет представление о живой природе разных регионов России, может классифицировать объекты по разным признакам; имеет представление об особенностях и потребностях живого организма, изменениях в жизни природы в разные сезоны года, соблюдает правила поведения в природе, ухаживает за растениями и животными, бережно относится к ним;
- ✚ ребёнок проявляет интерес и (или) с желанием занимается музыкальной, изобразительной, театрализованной деятельностью; различает виды, жанры, формы в музыке, изобразительном и театральном искусстве; проявляет музыкальные и художественно-творческие способности;
- ✚ ребёнок принимает активное участие в праздничных программах и их подготовке; взаимодействует со всеми участниками культурно-досуговых мероприятий;
- ✚ ребёнок самостоятельно определяет замысел рисунка, аппликации, лепки, постройки, создает образы и композиционные изображения, интегрируя освоенные техники и средства выразительности, использует разнообразные материалы;
- ✚ ребёнок согласовывает свои интересы с интересами партнеров в игровой деятельности, умеет предложить и объяснить замысел игры, комбинировать сюжеты на основе разных событий, создавать игровые образы, управлять персонажами в режиссерской игре;
- ✚ ребёнок проявляет интерес к игровому экспериментированию, развивающим и познавательным играм, в играх с готовым содержанием и правилами действует в точном соответствии с игровой задачей и правилами.

1.3.4. Планируемые результаты на этапе завершения освоения Программы (к концу дошкольного возраста):

- ✚ у ребёнка сформированы основные психофизические и нравственно-волевые качества; ребёнок владеет основными движениями и элементами спортивных игр, может контролировать свои движения и управлять ими;
- ✚ ребёнок соблюдает элементарные правила здорового образа жизни и личной гигиены;
- ✚ ребёнок результативно выполняет физические упражнения (общеразвивающие, основные движения, спортивные), участвует в туристских пеших прогулках, осваивает простейшие туристские навыки, ориентируется на местности;
- ✚ ребёнок проявляет элементы творчества в двигательной деятельности; ребёнок проявляет нравственно-волевые качества, самоконтроль и может осуществлять анализ своей двигательной деятельности;
- ✚ ребёнок проявляет духовно-нравственные качества и основы патриотизма в ходе занятий физической культурой и ознакомлением с достижениями российского спорта;
- ✚ ребёнок имеет начальные представления о правилах безопасного поведения в двигательной деятельности; о том, что такое здоровье, понимает, как поддержать, укрепить и сохранить его;
- ✚ ребёнок владеет навыками личной гигиены, может заботливо относиться к своему здоровью и здоровью окружающих, стремится оказать помощь и поддержку другим людям;
- ✚ ребёнок соблюдает элементарные социальные нормы и правила поведения в различных видах деятельности, взаимоотношениях со взрослыми и сверстниками;
- ✚ ребёнок владеет средствами общения и способами взаимодействия со взрослыми и сверстниками; способен понимать и учитывать интересы и чувства других; договариваться и дружить со сверстниками; старается разрешать возникающие конфликты конструктивными способами;
- ✚ ребёнок способен понимать свои переживания и причины их возникновения, регулировать свое поведение и осуществлять выбор социально одобряемых действий в конкретных ситуациях, обосновывать свои ценностные ориентации; ребёнок стремится сохранять позитивную самооценку;
- ✚ ребёнок проявляет положительное отношение к миру, разным видам труда, другим людям и самому себе;
- ✚ у ребёнка выражено стремление заниматься социально значимой деятельностью;
- ✚ ребёнок способен откликаться на эмоции близких людей, проявлять эмпатию (сочувствие, сопереживание, содействие);
- ✚ ребёнок способен к осуществлению социальной навигации как ориентации в социуме и соблюдению правил безопасности в реальном и цифровом взаимодействии;
- ✚ ребёнок способен решать адекватные возрасту интеллектуальные, творческие и личностные задачи; применять накопленный опыт для осуществления различных видов детской деятельности, принимать собственные решения и проявлять инициативу;
- ✚ ребёнок владеет речью как средством коммуникации, ведет диалог со взрослыми и сверстниками, использует формулы речевого этикета в соответствии с ситуацией общения, владеет коммуникативно-речевыми умениями;
- ✚ ребёнок знает и осмысленно воспринимает литературные произведения различных жанров, имеет предпочтения в жанрах литературы, проявляет интерес к книгам познавательного характера, определяет характеры персонажей, мотивы их поведения, оценивает поступки литературных героев;
- ✚ ребёнок обладает начальными знаниями о природном и социальном мире, в котором он живет: элементарными представлениями из области естествознания, математики, истории, искусства и спорта, информатики и инженерии и тому подобное; о себе, собственной принадлежности и принадлежности других людей к определенному полу; составе семьи, родственных отношениях и взаимосвязях, семейных традициях; об

- обществе, его национально-культурных ценностях; государстве и принадлежности к нему;
- ✚ ребёнок проявляет любознательность, активно задает вопросы взрослым и сверстникам; интересуется субъективно новым и неизвестным в окружающем мире; способен самостоятельно придумывать объяснения явлениям природы и поступкам людей; склонен наблюдать, экспериментировать; строить смысловую картину окружающей реальности, использует основные культурные способы деятельности;
 - ✚ ребёнок имеет представление о жизни людей в России, имеет некоторые представления о важных исторических событиях Отечества; имеет представление о многообразии стран и народов мира;
 - ✚ ребёнок способен применять в жизненных и игровых ситуациях знания о количестве, форме, величине предметов, пространстве и времени, умения считать, измерять, сравнивать, вычислять и тому подобное;
 - ✚ ребёнок имеет разнообразные познавательные умения: определяет противоречия, формулирует задачу исследования, использует разные способы и средства проверки предположений: сравнение с эталонами, классификацию, систематизацию, некоторые цифровые средства и другое;
 - ✚ ребёнок имеет представление о некоторых наиболее ярких представителях живой природы России и планеты, их отличительных признаках, среде обитания, потребностях живой природы, росте и развитии живых существ; свойствах неживой природы, сезонных изменениях в природе, наблюдает за погодой, живыми объектами, имеет сформированный познавательный интерес к природе, осознанно соблюдает правила поведения в природе, знает способы охраны природы, демонстрирует заботливое отношение к ней;
 - ✚ ребёнок способен воспринимать и понимать произведения различных видов искусства, имеет предпочтения в области музыкальной, изобразительной, театрализованной деятельности;
 - ✚ ребёнок выражает интерес к культурным традициям народа в процессе знакомства с различными видами и жанрами искусства; обладает начальными знаниями об искусстве;
 - ✚ ребёнок владеет умениями, навыками и средствами художественной выразительности в различных видах деятельности и искусства; использует различные технические приемы в свободной художественной деятельности;
 - ✚ ребёнок участвует в создании индивидуальных и коллективных творческих работ, тематических композиций к праздничным утренникам и развлечениям, художественных проектах;
 - ✚ ребёнок самостоятельно выбирает технику и выразительные средства для наиболее точной передачи образа и своего замысла, способен создавать сложные объекты и композиции, преобразовывать и использовать с учётом игровой ситуации;
 - ✚ ребёнок владеет разными формами и видами игры, различает условную и реальную ситуации, предлагает и объясняет замысел игры, комбинирует сюжеты на основе реальных, вымышленных событий, выполняет несколько ролей в одной игре, подбирает разные средства для создания игровых образов, согласовывает свои интересы с интересами партнеров по игре, управляет персонажами в режиссерской игре;
 - ✚ ребёнок проявляет интерес к игровому экспериментированию с предметами, к развивающим и познавательным играм, в играх с готовым содержанием и правилами может объяснить содержание и правила игры другим детям, в совместной игре следит за точным выполнением правил всеми участниками;
 - ✚ ребёнок способен планировать свои действия, направленные на достижение конкретной цели; демонстрирует сформированные предпосылки к учебной деятельности и элементы готовности к школьному обучению.

1.3.5. Планируемые результаты освоения Программы в части, формируемой участниками образовательных отношений.

«Комплексная образовательная программа дошкольного образования для детей с тяжелыми нарушениями речи (общим недоразвитием речи) с 3 до 7 лет», авт. Н.В. Нищева.

Ребенок 5-6 лет:

Развитие словаря

1. Умеет группировать предметы по признакам их соотнесенности и на этой основе понимает обобщающее значения слов.
2. Имеют достаточный глагольный словарь на основе работы по усвоению понимания действий, выраженных приставочными глаголами; работы по усвоению понимания действий, выраженных личными и возвратными глаголами.
3. Различают и выделяют в словосочетаниях названия признаков предметов по их назначению и по вопросам *какой? какая? какое?*
4. Сопоставляют предметы и явления, понимают и используют в речи слова-синонимы и слова-антонимы.
5. Используют притяжательные, определительные местоимения, указательные наречия, количественные и порядковые числительные в экспрессивной речи.

Формирование и совершенствование грамматического строя речи.

1. Используют в экспрессивной речи некоторых форм словоизменения: окончаний имен существительных в прилагательных с уменьшительно-ласкательными суффиксами, существительных с суффиксами *-онок,- енок, -ат,-ят*, глаголов с различными приставками.
2. Образовывают и используют в экспрессивной речи относительные и притяжательные прилагательные.
3. Согласовывают прилагательные и числительные с существительными в роде, числе, падеже.
4. Составляют простые предложения по вопросам, по картинке и по демонстрации действия, распространяют их однородными членами.
5. Умеют составлять простые предложения с противительными союзами, сложносочиненные и сложноподчиненные предложения.
6. Имеют понятие *предложение* и умеют оперировать им, а также имеют навык анализа простого двусоставного предложения из двух-трех слов (без предлога).

Развитие фонетико-фонематической системы языка и навыков языкового анализа.

Развитие просодической стороны речи:

1. Сформировано правильное речевое дыхание и длительный ротовой выдох, навык мягкого голосоуправления, умеренный темп речи по подражанию педагогу и в упражнениях на координацию речи с движением ритмичность речи, ее интонационную выразительность, модуляцию голоса.

Коррекция произносительной стороны речи:

1. Правильно произносят звуки в игровой и свободной речевой деятельности. движения речевого аппарата, готовить его к формированию звуков всех групп.
2. Сформированы правильные уклады шипящих, аффрикат, йотированных и сонорных звуков, автоматизировать поставленные звуки в свободной речевой и игровой деятельности.

Работа над слоговой структурой слова:

1. Уметь различать на слух длинные и короткие слова.
2. Запоминают и воспроизводят цепочки слогов со сменой ударения и интонации, цепочек слогов с разными согласными и одинаковыми гласными; цепочек слогов со стечением согласных.

3. Имеют понятие *слог* и умеют оперировать им.

Совершенствование фонематического восприятия, навыков звукового анализа и синтеза:

1. Различают на слух гласные звуки.
2. Имеют представления о гласных и согласных звуках, их отличительных признаках.
3. Различают на слух гласных и согласных звуков, в подборе слов на заданные гласные и согласные звуки.
4. Сформирован навык различения согласных звуков по признакам: глухой-звонкий, твердый-мягкий.
5. Имеют понятия *звук, гласный звук, согласный звук, звонкий согласный звук, глухой согласный звук, мягкий согласный звук, твердый согласный звук.*

Обучение элементам грамоты.

1. Имеют понятие о букве и представлении о том, чем *звук* отличается от *буквы*.
2. Знают буквы Б, Д, Г, Ф, В, Х, Ы, С, З, Ш, Ж, Э.
3. Составляют буквы из палочек, выкладывают из шнуручка и мозаики, лепят из пластилина, «рисования» по тонкому слою манки и в воздухе.
4. Знают с некоторыми правилами правописания (раздельное написание слов в предложении, употребление прописной буквы в начале предложения и в именах собственных, точка в конце предложения, написание *жи-ши* с буквой И).

Развитие связной речи и речевого общения

1. Отвечают на вопросы кратко и полно, задают вопросы, ведут диалог, выслушивают друг друга до конца.
2. Составляют рассказы-описания, а затем и загадки-описания о предметах и объектах по образцу, предложенному плану; связно рассказывают о содержании серии сюжетных картинок и сюжетной картины по предложенному педагогом или коллективно составленному плану.
3. Пересказывают хорошо знакомые сказки и короткие тексты.

Ребенок 6-7 лет умеет

Развитие словаря.

1. Имеют богатый словарный запас.
2. Применяют существительные с уменьшительными и увеличительными суффиксами, существительными суффиксами единичности; существительными, образованными от глаголов.
3. Имеют представления о переносном значении и многозначности слов.
4. Используют слова в переносном значении, многозначные слова.
5. Используют прилагательные с уменьшительными суффиксами, относительными и притяжательными прилагательными; прилагательными, обозначающими моральные качества людей.
6. Используют приставочными глаголами, глаголами с оттенками значений.
7. Составляют простые и сложные предложения с предлогами.
8. Знают имена числительных, местоименных форм, наречий, причастий.

Совершенствование грамматического строя речи.

1. Употребляет имена существительные единственного и множественного числа в именительном падеже и в косвенных падежах, как в беспредложных конструкциях, так и в конструкциях с предлогами.
2. Умеют образовывать и использовать имена существительные и имена прилагательные с уменьшительными суффиксами.
3. Составляют простые предложения по вопросам, по демонстрации действия, по картине; распространяют простые предложения однородными членами.
4. Составляют и используют сложносочиненные предложений с противопоставлением и сложноподчиненных предложений с придаточными времени, следствия, причины.
5. Анализируют простые двусоставные распространенные предложения без предлогов, предложения с простыми предлогами и составляют графические схемы таких предложений.

Развитие фонетико-фонематической системы языка и навыков языкового анализа и синтеза

Развитие просодической стороны речи:

1. Соблюдают голосовой режим, произвольно изменяют силу голоса: говорить тише, громче, умеренно громко, тихо, шепотом, говорить в спокойном темпе.
2. Имеют четкую дикцию, интонационно выразительную речь.

Коррекция произносительной стороны речи:

1. Правильно произносит звуков всех групп в свободной речевой деятельности

Работа над слоговой структурой слова, формирование навыков слогового анализа и синтеза:

2. Используют в предложении трехсложные слова со стечением согласных и закрытыми слогами (*абрикос, апельсин*)
 3. Используют предложения трех-, четырех-, и пятисложными словами со сложной звукослоговой структурой (*динозавр, градусник, перекресток, температура*).
 4. Делают анализ и синтез слов, состоящих из одного, двух, трех слогов.
- Совершенствование фонематических представлений, навыков звукового анализа и синтеза:**

Обучение грамоте

1. Знают буквы Й, Е, Ё, Ю, Я, Ц, Ч, Щ, Л, Р, Ъ, Ь.
2. Правильно называют буквы русского алфавита
3. Умеют трансформировать буквы, различают правильно и неправильно напечатанные буквы, «допечатывают» незаконченные буквы.
4. Разгадывают ребусы, решают кроссворды, читают изографы.

Развитие связной речи и языкового общения.

1. Стремятся обсуждать увиденное, рассказывать о переживаниях, впечатлениях
2. Развиты познавательного интереса, познавательного общения
3. Умеют вести диалог, задают вопросы, отвечают на них полно или кратко.
4. Составляют описательные рассказы и загадки-описания о предметах и объектах по заданному плану и самостоятельно составленному плану.
5. Умеют составлять рассказы по серии картин и по картине, в том числе с описанием событий, предшествующих изображенному или последующих за изображенным событием.

Программа «От звука к букве» авт. Е.В. Колесникова.

Ребенок:

1. проявляет инициативу, самостоятельность в общении, игре, познавательно - исследовательской деятельности;
2. активно взаимодействует со сверстниками и взрослыми;
3. адекватно проявляет свои чувства, в том числе чувство веры в себя;
4. выражает свои мысли;
5. проявляет волевые усилия для достижения поставленной цели;
6. проявляет любознательность;
7. интересуется причинно-следственными связями;
8. обладает элементарными представлениями в области речевого развития;
9. способен к принятию собственных решений, опираясь на свои знания, умения и навыки.

Познавательное развитие.

«Знакомим детей с птицами родного края», «Знакомим детей с миром насекомых Удмуртии», Н.В. Куц, М.Ф. Мангушева)

Дети 5-6 лет:

1. Гуманно относятся к окружающей среде и стремятся проявлять заботу о природе родного края.
2. Знакомы с разнообразием растительного и животного мира Удмуртии, ее экологией.
3. Экологически грамотны и имеют понятие о безопасном поведении в природе.

Дети 6-7 лет:

1. Дети владеют устойчивыми знаниями о природе Удмуртии, её экологии;
2. Имеют навыки безопасного поведения в природе;
3. Умеют выражать свои знания в художественно – продуктивной деятельности
4. Понимают взаимосвязь мира птиц с народными традициями

Художественно-эстетическое развитие.

✚ *«Ладушки». Программа музыкального воспитания детей дошкольного возраста под редакцией И.М. Каплуновой, И.А. Новоскольцевой.*

Дети 3-5 лет:

1. Воспринимают музыкальные образы и представления.
2. Развитие слуха, внимания, движения, чувства ритма и красоты мелодий, развитие индивидуальных музыкальных способностей.
3. Подготовлены к освоению приемов и навыков в различных видах музыкальной деятельности адекватно детским возможностям.
4. Общаются друг с другом, творчески используют музыкальные впечатления в повседневной жизни.

Дети 5-7 лет:

5. Знакомы с образцами русской народно-традиционной и мировой музыкальной культуры.
6. Коммуникабельны, общаются друг с другом, творчески используют музыкальные впечатления в повседневной жизни.
7. Знают музыкальные формы и жанры.

1.4. Характеристики особенностей развития детей.

1.4.1. Общая характеристика физического и психического развития детей второго года жизни

Темпы физического развития детей второго года жизни несколько снижаются по сравнению с первым годом. Ребенок ежемесячно прибавляет в весе 200-250 г, длина тела увеличивается в месяц примерно на 1 см. К концу года рост ребенка колеблется от 83 до 91 см, а вес – от 11 до 13 кг.

Постепенно совершенствуются все системы организма. Повышается работоспособность нервной системы. На втором году ребенок может бодрствовать 4-4,5 часа подряд. Суточное количество сна уменьшается до 12,5 часа. Ребенок меньше спит днем и с 1 года 6 месяцев переводится на один дневной сон.

Совершенствуются все психические процессы, в первую очередь ведущий психический процесс – зрительное восприятие и во взаимосвязи с ним память, наглядно-действенное мышление. Обследуемые действия после неоднократных повторений постепенно выполняются не только зрительно-двигательным, но и зрительным способом.

Формируются первые сенсорные ориентировки в форме, величине, цвете, от которых зависит успешность предметных действий. Интенсивно развиваются фонематический слух и понимание речи, увеличивается активный словарь. К концу года ребенок в норме говорит простыми предложениями из 3-4 слов. Речь становится средством общения.

Формируются предпосылки к разным видам художественной деятельности, основанной на ассоциациях и подражании взрослому. Более четко оформляется потребность и интерес к взаимодействию с взрослыми. Малыш все больше нуждается в оценке, одобрении и похвале. Соответственно возникают разнообразные эмоции: радости, огорчения, смущения, удовлетворения собой. На этой основе формируется представление о себе и отношении к себе. Ребенок осваивает элементарные правила взаимоотношений с другими людьми, испытывает доброжелательные чувства по отношению к близким людям (взрослым и детям) и выражает их разными способами: мимикой (сопереживание, нежность, сочувствие, сострадание); жестом (заглядывает в глаза, гладит по голове, обнимает); словом. Закрепляется чувство привязанности к близким людям.

Со сверстниками возможны элементарные взаимодействия (обмен игрушками), но действует и играет малыш в основном «рядом» с другими. К концу второго года появляется интерес к другим детям, стремление привлечь к себе внимание сверстника, продемонстрировать себя. Следовательно, социальная ситуация развития ребенка расширяется, обогащается отношениями в детском сообществе.

Особенности социальной ситуации развития ребенка. Детско-взрослая событийная общность сохраняется и преобразуется. Расширяются возможности вхождения ребенка в окружающий мир, поэтому единство «взрослый-ребенок» преобразуется. Стремление ребенка к самостоятельности, автономности усиливается, однако реально ребенок по-прежнему нуждается в практической помощи взрослого во всех жизненных ситуациях и видах деятельности. Кроме того, у ребенка появляется потребность в оценке взрослым его действий, все более активных, расширяющихся по содержанию и способам выполнения. Это противоречие между стремлением к самостоятельности и объективной зависимостью от взрослого разрешается в совместной деятельности ребенка и взрослого. Форма совместности – сотрудничество.

Общение из ведущей деятельности превращается в средство взаимодействия ребенка и взрослого в контексте других видов деятельности, в первую очередь, – в ведущей предметной деятельности.

Ведущая деятельность. Основное развитие происходит во взаимодействии взрослого и ребенка в контексте ведущей предметной деятельности, которая зарождается в ситуативно-деловом общении на первом году жизни. Содержание совместной предметной деятельности – передача взрослым и освоение ребенком способов употребления предметов. Поскольку малыш сам не может открыть назначение предмета (функцию) и способ его употребления или действия, освоение идет только во взаимодействии с взрослым.

Мотивы предметной деятельности ребенка (интерес к предметам и действующий с ними взрослый) обусловлены наличием предметного окружения, примером взрослых и специально организованными действиями взрослого. Важнейшее приобретение детей в раннем возрасте – овладение орудийными действиями на основе действий взрослого, взятых за образец. В предметной деятельности ребенок сначала выделяет функцию предмета и соответственно смысл действия, а затем его операционально-техническую сторону. Он способен к обобщению предметов по функции (назначению) и к переносу действия в новые условия.

В этом возрасте ярко выражена инициативная сенсомоторная, познавательная активность. Сенсомоторная исследовательская деятельность стимулируется предметным окружением. Повышенный интерес ребенка к окружающим предметам психологи назвали «предметным фетишизмом», когда каждая вещь обладает притягательной силой, «аффективно заряжена». Малыш смело экспериментирует, испытывает удовольствие от исследовательской деятельности, испытывает радость открытия новых свойств предметов в самостоятельном наглядно-действенном познании. В недрах предметной деятельности зарождается и появляется процессуальная игра с предметными игровыми действиями (действия одноактные, не связанные по смыслу, репродуктивные – ребенок воспроизводит те действия, которые усвоил в игровом взаимодействии с взрослым).

1.4.2. Общая характеристика физического и психического развития детей третьего года жизни

На третьем году жизни ребенок может прибавлять в весе от 2,5 до 3 кг, а его рост увеличивается на 7-8 см. К концу года рост может составлять от 99 до 101 см, а вес – от 14 до 16 кг.

Ребенок меняется и внешне. Исчезает округлость тела, ноги становятся длиннее. Время бодрствования увеличивается до 6-6,5 часов. Однако надо помнить, что нервная система ребенка еще не отличается выносливостью, поэтому он быстро утомляется.

Ведущая деятельность –предметная. Ребенок овладевает многими предметными, орудийными действиями. Процесс освоения действия –от совместного с взрослым через совместно-раздельное к самостоятельному. Это происходит в разных видах деятельности, все более отчетливо выделяющихся из предметной: игре, конструировании, труде, изобразительной деятельности. Ребенок становится все более активным, самостоятельным и умелым, возможно проявление предпосылок творчества. Происходит перенос и обобщение способов действия; проявляется особая направленность на результат деятельности, настойчивость в поиске способа его достижения.

Появляются предпосылки позиции субъекта предметной деятельности: инициативное целеполагание на основе собственной мотивации, умение выполнять действие на основе сенсорной ориентировки, достижение результата при элементарном самоконтроле, установление с помощью взрослых связей между результатом и способом действия.

Ребенок выявляет сенсорные признаки предметов, обобщает свои представления о предметах по функции (назначению), по отдельным сенсорным признакам, по способу действия. Формируются первые целостные представления об окружающем мире и наглядно проявляемых связях в нем. Познавательная активность в форме инициативной сенсорно-моторной деятельности сохраняется, развиваются коммуникативные способы познания (речевые в форме вопросов, опосредованные –через художественные образы).

Расширяется сфера интересов ребенка. При некотором свертывании в восприятии наглядно-практических действий и при развитии речи появляются представления, символические образы –зарождается наглядно-образное мышление.

Формируются способы партнерского взаимодействия. Ребенок проявляет при этом доброжелательность и предпочтение отдельных сверстников и взрослых, все в большей степени в поведении и деятельности начинает руководствоваться правилами отношения к предметам, взрослым, сверстникам.

Осваиваются основные способы общения с взрослыми и сверстниками (преимущественно вербальные). Речь становится средством общения и с детьми. В словарь входят все части речи, кроме причастий и деепричастий. Ребенок по своей инициативе вступает в диалог, может составить небольшой рассказ-описание, рассказ-повествование.

Появляются первые успехи в изобразительной деятельности и предпочтения в эстетическом восприятии мира. Ребенок способен эмоционально откликаться на содержание художественного образа, на эстетические особенности окружающих предметов и выражать свои чувства, увлеченно использует разнообразные художественные материалы (карандаши, фломастеры, краски). У него появляются эстетические, нравственные, познавательные предпочтения: любимые игры и игрушки, книжки, музыкальные произведения, бытовые вещи.

Социальная ситуация развития. Событийная общность характеризуется расширяющимися и усложняющимися отношениями ребенка с взрослыми и детьми. Роль взрослого во взаимодействии остается ведущей, но стремление к самостоятельности и независимости от взрослого интенсивно развивается, достигая к концу года позиции «Я сам», которую ребенок ярко демонстрирует, утверждает и защищает. Наступает кризис третьего года жизни. Стремясь к самостоятельности и независимости, ребенок в то же время хочет соответствовать требованиям значимых для него взрослых. У него проявляется повышенная заинтересованность в оценке взрослого, стремление быть хорошим; при этом крайне важен интерес и позитивная оценка результата его деятельности. Взрослые и их отношение к ребенку становятся центром его внимания (Е.О.Смирнова).

Новообразование этого периода в развитии: ребенок начинает видеть себя через призму собственных достижений, признанных и оцененных другими людьми. Это проявляется в своеобразном комплексе поведения, названном психологами «гордость за достижения» (Т.В. Гуськова), что выражается в стремлении к получению результата; желании продемонстрировать свои успехи взрослому и получить позитивную оценку; обостренном чувстве собственного достоинства (повышенная обидчивость, хвастливость, преувеличение своих успехов, обостренная реакция на оценку взрослых).

У ребенка появляется чувствительность к отношению сверстников, формируется потребность в общении с ними. Общение обогащается по содержанию, способам, участникам, становится одним из средств реализации любой совместной деятельности с ребенком. Взрослый –внимательный, добрый, сотрудничающий, поддерживающий –остается при этом главным мотивом общения для ребенка третьего года жизни.

Формируется «система Я»–потребность в реализации и утверждении собственного «Я» (Я хочу, Я могу, Я сам). Меняется отношение к миру. Оформляется позиция «Я сам», актуализируется требование признания окружающими новой позиции ребенка, стремление к перестройке отношений с взрослыми. Позитивный образ «Я» формируется в зависимости от успешности ребенка в деятельности и доброжелательных оценочных отношений со стороны окружающих. Формируются личностные качества: самостоятельность в действиях, целенаправленность, инициативность в общении и познании, предпосылки творческого решения задач.

1.4.3.Общая характеристика физического и психического развития детей четвертого года жизни

В младшем дошкольном возрасте происходит дальнейшее развитие детского организма, совершенствуются все физиологические функции и процессы. По данным Всемирной организации здравоохранения (далее –ВОЗ) средние антропометрические показатели к четырем годам следующие: мальчики весят 16,3 кг при росте 102,4 см, а девочки весят 15,9 кг при росте 100,7 см. При этом главный показатель нормы –комфорт и хорошее самочувствие ребенка. Развитие моторики и становление двигательной активности. Движения детей четвертого года жизни становятся более разнообразными и координированными. Они активно двигаются, часто упражняются в ходьбе, беге, прыжках, ползании и лазании, катании, бросании и ловле предметов.

Однако большинство детей не в полной мере согласуют движений рук и ног в процессе ходьбы и бега. Малыши часто опускают голову и плечи, смотрят себе под ноги, походка остается еще тяжелой. В то же время ходьба становится более уверенной: уменьшаются раскачивания и повороты плеч в сторону шага, свободнее становятся движения рук. Малыши очень любят ходить и бегать враспынную, по кругу, за воспитателем, но их бег их еще неравномерен, движения рук не энергичны. Дети с удовольствием подпрыгивают на месте, вверх, доставая предмет, подвешенный выше поднятых рук, перепрыгивают из обруча в обруч; продвигаются вперед прыжками, прыгают в длину с места и спрыгивают с небольшой высоты. При этом малыши прыгают тяжело, на всю ступню и неуверенно спрыгивают с высоты (как правило, на прямые ноги).

Дети 3-4 лет в самостоятельной деятельности широко используют разные виды ползания: на четвереньках, опираясь на колени и ладони, ступни и ладони, колени и предплечья. Движения ползания достаточно уверенные. Лазание по лесенке, стремянке, гимнастической стенке требует от детей большого напряжения: они передвигаются достаточно медленно и в произвольном темпе, используя приставной шаг. Упражнения в бросании и ловле мяча, предметов вдаль, в горизонтальную цель, друг другу становятся у детей все более координированными.

К четырем годам появляется подготовительная фаза движений бросания: отведение руки вниз, назад и в сторону и т.д. Однако замах рукой еще слабый, между замахом и броском отмечается длительная пауза. У малышей остается неуверенность в бросании и ловле мяча и разных предметов: они напрягают руки и плечи, сжимают крепко пальцы или, наоборот, широко их расставляют.

На четвертом году жизни у детей формируются элементарные навыки совместной игровой и двигательной деятельности. В самостоятельной деятельности дети начинают все больше использовать разные упражнения в ходьбе, беге, прыжках, бросании и ловле мяча, ползании и лазании. Обладая определенным запасом движений, дети еще не способны

заботиться о результатах своих действий, они поглощены самим процессом. Наряду с этим движения детей постепенно приобретают все более преднамеренный характер. Они уже способны выполнять различные движения по своему усмотрению и по указанию воспитателя. Малыши начинают и заканчивают движение в соответствии с музыкой или по сигналу, ритмично ходят и бегают под музыку.

Детям младшего дошкольного возраста свойственна подражательная деятельность. Это объясняется тем, что накопленный ребенком двигательный опыт позволяет ему управлять своими движениями, ориентируясь на образец. Формирование двигательных навыков и умений продолжается на основе подражания действиям знакомых образов. Дети более сознательно следят за показом движений педагога, стараясь выслушивать все его пояснения.

Сюжеты подвижных игр становятся более разнообразными. Однако основным их содержанием продолжает оставаться воспроизведение действий животных, птиц, движения транспортных средств различных видов, предметной деятельности людей («Кот и мыши», «Поезд», «Наседка и цыплята», «Автомобиль», «Лошадки» и др.).

У детей четвертого года жизни происходит развертывание разных видов деятельности, что способствует значительному увеличению двигательной активности в течение дня (по данным шагометрии, 11-12,5 тыс. движений).

На занятиях по физической культуре показатели двигательной активности детей 3-4 лет колеблются от 850 до 1370 движений, в зависимости от состояния здоровья, а также индивидуальных возможностей (функциональных и двигательных). Психическое развитие.

Социальная ситуация развития характеризуется увеличивающейся самостоятельностью ребенка, расширением его знакомства с окружающим миром. Особое изменение претерпевает общение: ребенок пытается оказывать влияние на взрослого. На смену деловому сотрудничеству раннего возраста приходит познавательная форма общения, наступает возраст «почемучек». Общение с взрослым постепенно приобретает вне ситуативный характер. Главный мотив общения – познание окружающего мира. Именно в этом общении с взрослым формируются привычки и эталоны поведения ребенка.

Взрослый по-прежнему – главный партнер по общению, однако в этом возрасте начинает усложняться общение детей со сверстниками: совместные действия начинают обсуждаться и согласовываться, но ребенок пока легко меняет сверстников – партнеров по общению, не демонстрируя привязанности к кому-либо из детей.

Появляется сюжетно-ролевая игра – ведущий вид деятельности в дошкольном возрасте. Дети 3-4 лет в сюжетно-ролевых играх подражают взрослым, имитируя предметную деятельность. Они поглощены процессом выполнения действий, действия еще не согласованы, роли сменяются. Игра продолжается, как правило, 10-15 минут. Основные темы заимствуются из повседневной жизни, знакомой ребенку, – семья, детский сад, сказки, мультфильмы. В первую очередь через игру происходит созревание и развитие новообразований, становление познавательных процессов, личностных качеств ребенка.

Среди познавательных процессов, наиболее развивающихся в этом возрасте, выделяется память (Л.С. Выготский). Именно она во многом влияет на развитие всей познавательной сферы ребенка на четвертом году жизни. Память пока произвольная, однако ребенок легко запоминает новые слова, стихи и сказки, которые ему читают, склонен к повторению – любит слушать одни тексты по несколько раз. У большинства детей в этот период доминирует зрительно-эмоциональная память, реже встречаются дети с развитой слуховой памятью. Постепенно ребенок начинает повторять и осмысливать те сюжеты, которые он услышал или увидел, появляются зачатки произвольности запоминания. Ощущение и восприятие постепенно утрачивают аффективный характер, к 4 годам восприятие приобретает черты произвольности – ребенок способен целенаправленно наблюдать, рассматривать, искать, хотя и недолгое время.

Возраст 3-4 лет – это возраст формирования сенсорных эталонов – представлений о форме, цвете, размере, однако сенсорные эталоны пока остаются предметными, т.е. существуют в тесной связи с предметом и не являются абстрактными.

Активно развивается речь ребенка. Дети в биэтнических семьях начинают говорить на двух языках, их речевое развитие из-за этого может отставать от детей из моноэтнических семей. В этот период язык, на котором говорит ребенок и его ближайшее окружение (семья), начинает укореняться в психике ребенка как ведущий.

Благодаря развитию речи и общению с взрослыми формируется мышление ребенка. До 3,5-4 лет ведущим является наглядно-действенное мышление, и в нем постепенно закладываются основы наглядно-образного мышления. Это происходит благодаря отделению образа от предмета и обозначению образа с помощью слова. Мышление ребенка эгоцентрично, он не способен поставить себя на место другого, это своего рода внутренняя позиция, которая к концу дошкольного возраста преодолевается в связи с взрослением.

Воображение развивается в тесной взаимосвязи с мышлением и является основой появления наглядно-образного мышления. В ситуациях негативных эмоциональных переживаний ребенок в воображении призывает на помощь героев сказок, снимая угрозы с собственного «Я». В этот период можно услышать истории-фантазии, когда ребенок рассказывает о себе как о положительном герое. Под влиянием своих чувств и переживаний дети уже пытаются сочинять истории, сказки, стихи (как правило, даже не задумываясь, о чем будет сюжет).

Внимание приобретает все большую сосредоточенность и устойчивость. Ребенок начинает управлять своим вниманием и пытается сознательно «направлять» его на предметы. Эмоциональный мир ребенка этого возраста очень гибок и подвижен, его благополучие зависит от ситуации и ближайшего окружения. Чем благоприятнее окружение, чем лучше близкие понимают и принимают ребенка, тем лучше складывается общая ситуация развития: ребенок положительно оценивает себя, у него формируется адекватная самооценка и доверие к миру взрослых.

В этот период могут проявляться последствия кризиса 3 лет: негативизм, упрямство, агрессивность. Центральным механизмом развития личности в этот период остается подражание: ребенок копирует поступки взрослых, еще не до конца осознавая их смысла.

В 3 года ребенок реагирует на оценку взрослыми своего поведения, ему приятны похвалы. Он пока не может оценить поступок, а просто ориентируется на мнение взрослых и испытывает эмоциональное удовлетворение от признания своих успехов.

Однако уже к 3,5 годам дети могут достаточно адекватно чувствовать свои возможности: достигая успехов в познании, получая поддержку, похвалу от взрослого, ребенок развивается как личность. Появляются первые представления о себе как о личности, отличающейся самостоятельностью действий, постепенно возникает осознание самого себя. Развитие самосознания связывается в этом возрасте с отделением себя от других, с появлением позиции «Я» и положительного отношения к своему имени. Ребенку важно знать, что он ценен, что его имя признается – так постепенно формируется базовая установка самосознания: «Я – Миша (Маша) хороший (-ая)».

Особое внимание при работе с детьми четвертого года жизни следует обратить на развитие самостоятельности. Не случайно любимым выражением ребенка этого возраста становится «Я сам!». Важно поощрять желание ребенка проявлять самостоятельность, поддерживать желание что-то выполнить, сделать без помощи взрослого. Своим невмешательством взрослые показывают ребенку, что он уже может сам справиться со многими задачами (соответствующими его возрасту). На четвертом году жизни только начинает формироваться произвольность поведения, деятельность ребенка носит еще неустойчивый характер. Произвольность деятельности предполагает наличие умения удерживать в сознании цель деятельности, планировать процесс ее достижения. На устойчивость и результативность деятельности большое влияние оказывает предложение детям значимого в их глазах мотива деятельности (в этом возрасте дошкольников привлекает мотив сделать что-то для себя, для своей игры). Мотив общественной пользы еще малоэффективен. Происходит начало зарождения важнейшего волевого качества – целеустремленности.

Более четко это проявляется при постановке цели, слабее – при планировании и реализации принятой цели.

Характеристика речевого развития. При благоприятных условиях воспитания к четверем годам в основном происходит усвоение звуковой системы языка (произношение звуков, становление элементарной интонационной стороны речи – умения передать интонацию вопроса, просьбы, восклицания). Ребенок накапливает определенный запас слов, который содержит все части речи. Основное место в детском словаре занимают глаголы и существительные, обозначающие предметы и объекты ближайшего окружения, их действия и состояния. Начинают активно употребляться прилагательные и местоимения. В этом возрасте еще наблюдается неспособность к вычленению существенных признаков предмета, несоответствие между овладением фонетической и содержательной сторонами речи. Вместе с тем у ребенка активно формируются обобщающие функции слов. Через слово ребенок овладевает основными грамматическими формами: появляется множественное число, винительный и родительный падежи имен существительных, уменьшительно-ласкательные суффиксы, настоящее и прошедшее времена глаголов, повелительное наклонение.

В речи начинают появляться сложные формы предложений, состоящих из главных и придаточных, отражаются причинные, целевые и другие связи, выраженные через союзы. Дети осваивают навыки разговорной речи, выражают свои мысли простыми и сложными предложениями и подходят к составлению самостоятельных связных высказываний описательного и повествовательного характеров.

Однако в этом возрасте дошкольники еще неверно произносят (или совсем не произносят) шипящие (ш, ж, ч, щ), сонорные (р, рь, л, ль) звуки, некоторые звуки пропускают. Требуется совершенствования интонационная сторона речи, необходима работа над развитием артикуляционного аппарата, дикции, темпа, сила голоса.

Овладение основными грамматическими формами также имеет особенности. Далеко не все дети умеют согласовывать слова в роде, числе и падеже. При построении простых распространенных предложений они опускают отдельные члены предложения. Детям четвертого года жизни доступна простая форма диалогической речи. Однако они часто отвлекаются от содержания вопроса. Речь ребенка этого возраста ситуативна (содержание высказывания может быть понято в конкретной ситуации), в ней преобладает экспрессивное изложение.

1.4.4. Общая характеристика физического и психического развития детей пятого года жизни

На пятом году жизни происходит дальнейшее развитие детского организма, совершенствуются все физиологические функции и процессы. По данным ВОЗ средние антропометрические показатели к пяти годам следующие: мальчики весят 18,6 кг при росте 109,0 см, а девочки весят 17,9 кг при росте 107,6 см.

Психическое развитие. Социальная ситуация развития характеризуется установлением отношений ребенка с миром взрослых людей, вхождением в мир социальных отношений. Развивается и совершенствуется общение ребенка с взрослым, оно все более приобретает личностные формы. Это проявляется в том, что ребенок активно стремится к обсуждению своего поведения, а также поступков и действий других людей (детей и взрослых) с точки зрения соблюдения ими нравственных норм.

Общение с взрослым приобретает внеситуативный характер – ребенок уже способен обсуждать события, ситуации, которые не находятся непосредственно в его поле зрения. По-прежнему, как и в возрасте 3-4 лет, главный мотив общения – познание окружающего мира и осознание происходящего.

Совершенствуется общение со сверстниками: ребенок начинает предпочитать сверстника взрослому партнеру по общению, выделять наиболее приятных, с его позиции, сверстников, стремится общаться с ними. Сверстник рассматривается как равное существо, как зеркало собственного познания и оценки при сравнении себя с ним и противопоставлении себя ему. В детской группе появляется динамика: начинают выделяться лидеры, звезды, аутсайдеры. Однако эти социальные роли пока только осваиваются детьми, поэтому они неустойчивы и могут меняться, корректироваться взрослым. Ребенок активно осваивает

социальное пространство –применяет и проверяет предложенные взрослым нормы в общении со сверстниками.

Сюжетно-ролевая игра усложняется по сравнению с игрой малышкой 3-4 лет: действия с предметами отодвигаются на второй план, и дети начинают имитировать отношения между людьми. Сюжеты игр становятся более развернутыми и разнообразными. Дети обращаются к общественно-значимым темам, в сюжетах которых комбинируют эпизоды сказок и реальной жизни. Появляются гендерные роли: девочки в игре выбирают роли женщин, а мальчики –мужчин. Дети подключают к игре взрослых, разнообразно используют игрушки, подбор которых нередко осуществляется по принципу половой принадлежности: мальчикам – машины и оружие, девочкам –куклы. Ребенок развивается активно в разных видах деятельности: конструировании, рисовании, лепке, аппликации и др. Он способен к выполнению отдельных несложных трудовых поручений и к действиям рядом в коллективе сверстников или в разновозрастной группе под руководством взрослого.

Именно в разнообразной деятельности развиваются все познавательные процессы ребенка; в игре, как ведущей деятельности, формируются новообразования возраста и «зреет» личность. Память постепенно приобретает черты произвольности, причем произвольное воспроизведение появляется раньше, чем произвольное запоминание. Сначала ребенок осознает цель: припомнить какое-либо знакомое стихотворение или сюжет сказки. И только позже он овладевает способностью запоминания. Запоминание и воспроизведение в возрасте 4-5 лет происходит в естественных условиях развития памяти и зависит от мотивации ребенка. Постепенно складывается долговременная память, и основной ее механизм –связь запоминаемого с эмоциональными переживаниями. Ощущение и восприятие постепенно утрачивают аффективный характер: начинают дифференцироваться перцептивные и эмоциональные процессы. Восприятие становится все более осмысленным.

Наблюдается новый уровень сенсорного развития –совершенствуются различные виды ощущений, наглядных представлений, повышается острота зрения и цветоразличение. Совершенствуется восприятие сенсорных эталонов, ребенок овладевает перцептивными (обследовательскими) действиями и вычленяет из числа объектов наиболее характерные свойства: геометрические формы, цвета, размеры. Однако сенсорные эталоны, как и в возрасте 3-4 лет, остаются предметными (существуют в тесной связи с предметом). Наглядно-образное мышление в этом возрасте становится ведущим. Постепенно начинает преодолеваться эгоцентризм детского мышления: ребенок способен понять эмоциональное состояние другого человека и дифференцировать свои желания от желаний окружающих людей, осваивает социально-приемлемые способы проявления чувств. Совершенствуется воображение ребенка.

К 4-5 годам воображение становится настолько развитым, что с его помощью ребенок может составить в уме простейшую программу действий, постепенно заменить реальные предметы и ситуации воображаемыми. Аффективное воображение развито так же, как и в 3-4 года, –ребенок приписывает плохие качества в эмоционально некомфортной для него ситуации злым сказочным героям, затем представляет ситуации, которые снимают угрозу с его «Я», активно фантазирует. Внимание становится произвольным. В 4-5 лет ребенок, если его просить проговаривать вслух то, что он держит в поле внимания, будет в состоянии его удерживать достаточно долго. Возрастает устойчивость внимания при рассмотрении привлекательных объектов, слушании сказок, выполнении интеллектуально-значимых действий (игры-головоломки, решение проблемных ситуаций, разгадывание загадок и пр.).

Эмоциональная сфера становится более устойчивой. Негативизм, упрямство и агрессивность могут проявляться в основном при неблагоприятных взаимоотношениях с взрослыми или сверстниками. Основным механизмом развития личности остается подражание. Ребенок ориентируется на оценки взрослых. Знания о себе становятся более устойчивыми, начинается формироваться самооценка.

Ребенок 4-5 лет оценивает себя более реалистично, чем в 3-х летнем возрасте, он реагирует на похвалу взрослых, соотнося с ней свои успехи. Важным фактором в развитии личности ребенка становится группа сверстников, ребенок сравнивает себя с другими детьми, они для него выступают «зеркалом»: сверстник олицетворяет реально возможные

достижения в разных видах практической деятельности, помогает «опредметить» собственные качества. В этом возрасте ребенок еще не оценивает сложность стоящей перед ним задачи, ему важно, что он с ней справился, и его похвалили, однако ему уже важен не одноразовый успех, а устойчивость успехов – тогда формируется позитивное оценивание себя. Сравнивая свои результаты с результатами других детей, ребенок учится правильно оценивать свои возможности, формируется уровень притязаний, развивается внутренняя позиция. Ребенок начинает оценивать себя как хорошего или плохого мальчика (девочку).

В этом возрасте устанавливается иерархия мотивов, формируется произвольность деятельности и поведения. Происходит зарождение важнейшего волевого качества – целеустремленности, причем у детей 5-го года жизни индивидуальная целеустремленность начинает приобретать общественную направленность.

Характеристика речевого развития. Главное направление в развитии речи ребенка на пятом году жизни – освоение связной монологической речи. В это время происходят заметные изменения в формировании грамматического строя речи, в освоении способов словообразования, наступает период словесного творчества. Активный словарь обогащается словами, обозначающими качества предметов, производимые с ними действия. Дети могут определить назначение предмета, функциональные признаки («мяч – это игрушка, в него играют»), начинают активнее подбирать слова с противоположным (антонимы) и близким (синонимы) значением, сравнивают предметы и явления, применяют обобщающие слова (существительные с собирательным значением). Дошкольники средней группы осваивают разные типы высказывания – описание, повествование и элементарное рассуждение. Речь детей становится более связной и последовательной; совершенствуются понимание смысловой стороны речи, синтаксическая структура предложений, звуковая сторона речи, т.е. все те умения, которые необходимы для развития связной речи.

Особенностью речевого развития детей данного возраста является стремление к словообразованию. Оно появляется в результате творческого освоения богатств родного языка и называется словотворчеством. Ребенок, еще не до конца владеющий способами словообразования, пытается самостоятельно сконструировать новые слова на основе освоенных морфологических элементов языка (молоток-колоток, открытка-закрытка и т.п.). Детское словотворчество является ярким проявлением начала процесса формирования правил и языковых обобщений. Вместе с тем в речи детей пятого года жизни встречаются нарушения. Не все дети правильно произносят шипящие и сонорные звуки, у некоторых недостаточно развита интонационная выразительность. Имеются недостатки в освоении грамматических правил речи (согласовании существительных и прилагательных в роде и числе, употреблении родительного падежа множественного числа). Речь детей средней группы отличается подвижностью и неустойчивостью. Дети могут ориентироваться на смысловую сторону слова, однако объяснение значения слова для многих затруднительно. Большинство детей не владеет в достаточной степени умением строить описание и повествование, затрудняется в построении рассказов-рассуждений. Они нарушают структуру и последовательность изложения, не могут связывать между собой предложения и части высказывания.

1.4.5.Общая характеристика физического и психического развития детей шестого года жизни

На шестом году жизни совершенствуется физическое развитие детей: стабилизируются физиологические функции и процессы, укрепляется нервная система. По данным ВОЗ средние антропометрические показатели к шести годам следующие: мальчики весят 20,9 кг при росте 115,5 см, вес девочек составляет 20,2 кг при росте 114,7 см. При этом главный показатель нормы – комфорт и хорошее самочувствие ребенка. Развитие моторики и становление двигательной активности. Детям 5-6 лет свойственна высокая потребность в движениях. Двигательная активность становится все более целенаправленной, зависимой от эмоционального состояния и мотивов деятельности. Дети овладевают сложными видами движений и различными способами их выполнения, а также некоторыми элементами техники. Во время

ходьбы у большинства детей наблюдаются согласованные движения рук и ног, уверенный широкий шаг и хорошая ориентировка в пространстве. Бег пятилетнего ребенка отличается хорошей координацией движений, прямолинейностью, возрастающей равномерностью и стремительностью.

К шести годам бег становится правильным: поза непринужденная, голова приподнята, плечи не разворачиваются, движения рук и ног хорошо согласованы. Дети владеют разными способами бега. Они упражняются в разных видах прыжков (в длину с места, в высоту и в длину с разбега, вверх). Значительно улучшается согласованность и энергичность движений рук и ног при отталкивании, увеличивается фаза полета и дальность прыжка. Старшие дошкольники владеют всеми способами катания, бросания и ловли, метания в цель и вдаль. Значительно улучшаются навыки владения мячом: свободно его бросают и ловят, передают и перебрасывают друг другу двумя руками, снизу, от груди, сверху, а также двумя руками с отскоком от земли.

У детей совершенствуются навыки ведения мяча правой и левой рукой. На шестом году жизни значительно улучшаются показатели ловкости. Дети овладевают более сложными координационными движениями (прыжки на батуте, ходьба и бег по наклонным бумам), быстро приспосабливаются к изменяющимся ситуациям, сохраняют устойчивое положение тела в различных вариантах игр и упражнений. Объем двигательной активности детей 5-6 лет за время пребывания в детском саду (с 8.00 до 18.00 часов) колеблется от 13 000 до 14 500 движений (по шагомеру). Продолжительность двигательной активности детей составляет в среднем 4 часа, интенсивность достигает 50 движений в минуту.

Психическое развитие. Социальная ситуация развития характеризуется установлением отношений сотрудничества с взрослым, попытками влиять на него, активным освоением социального пространства. Общение ребенка с взрослым становится все более разнообразным, постепенно оно все более приобретает черты личностного – взрослый выступает для ребенка источником социальных познаний, эталоном поведения в различных ситуациях. Изменяются вопросы детей – они становятся независимыми от конкретной ситуации: ребенок стремится расспрашивать взрослого о его работе, семье, детях, пытается высказывать собственные идеи и суждения. В этот период ребенок в общении с взрослым особенно нуждается в уважении, дети становятся особенно обидчивыми, если к ним не прислушиваются. Потребность ребенка в общении с взрослым определяется направленностью на сопереживание и взаимопонимание, его стремлением к общности во взглядах. В поведении это может проявляться в феномене большого количества жалоб: ребенок жалуется, указывая на сверстника – нарушителя требований взрослого (при этом он не хочет наказания другого ребенка, но искренне ждет от взрослого оценки его поведения, чтобы убедиться в том, что правило есть и оно действует). Жалоба – это просьба подтвердить или опровергнуть правило, форма знакомства с правилами поведения.

Постепенно к 6 годам начинает формироваться круг друзей. Сверстник начинает приобретать индивидуальность в глазах ребенка 5-6 лет, становится значимым лицом для общения, превосходя взрослого по многим показателям значимости. Ребенок начинает воспринимать не только себя, но и сверстника как целостную личность, проявлять к нему личностное отношение. Для общения важными становятся личностные качества сверстника: внимательность, отзывчивость, уравновешенность, а также объективные условия: частота встреч, одна группа детского сада, одинаковые спортивные занятия и т.д.

Основной результат общения ребенка со сверстником – это постепенно складывающийся образ самого себя. В группе детского сада социальные роли детей – лидеры, звезды, аутсайдеры (изгой) – становятся более устойчивыми, дети пытаются оспаривать эти позиции, но для того, чтобы стать лидером, уже нужно быть хорошим партнером по играм и общению. Взрослый может повлиять на распределение ролей внутри группы, так как внимание воспитателя – один из критериев выделения детьми и лидера, и аутсайдера (изгоя).

Продолжает совершенствоваться сюжетно-ролевая игра. В игре дети начинают создавать модели разнообразных отношений между людьми. Плановость, согласованность игры сочетается с импровизацией, наблюдается длительная перспектива игры – дети могут возвращаться к неоконченной игре. Постепенно можно видеть, как ролевая игра начинает

соединяться с игрой по правилам. Сюжеты игр совместно строятся и творчески развиваются, большое место начинают занимать игры с общественно значимыми сюжетами, отражающими социальные отношения и иерархию людей. Дети смелее и разнообразнее комбинируют в играх знания, почерпнутые из окружающей действительности – фильмов, мультфильмов, книг, рассказов взрослых. Игра может длиться от 2-3 часов до нескольких дней. Ролевое взаимодействие содержательно, разнообразны средства, используемые детьми в игре; в реализации роли большое место начинает занимать развитость речи. В игровых действиях используются предметы-заместители, природные материалы, самодельные игрушки. Активное развитие ребенка происходит и в других видах продуктивной деятельности (изобразительной деятельности, конструировании, труде).

Начинает развиваться способность к общему коллективному труду, дети могут согласовывать и планировать свои действия. В активной деятельности развивается личность ребенка, совершенствуются познавательные процессы и формируются новообразования возраста.

Наблюдается переход от произвольного и непосредственного запоминания к произвольному и опосредованному запоминанию и припоминанию. В 5-6 лет ребенок может использовать повторение как прием запоминания. По-прежнему легко запоминает эмоционально насыщенные события, которые могут оставаться в долговременной памяти длительное время. В этом возрасте хорошо развиты механическая память и эйдетическая – восстановление в памяти зрительного образа увиденного; постепенно формируется смысловая память. Память объединяется с речью и мышлением и начинает приобретать интеллектуальный характер, ребенок становится способным рассуждать.

Продолжается сенсорное развитие, совершенствуются различные виды ощущения, восприятия, наглядных представлений. Повышается острота зрения и точность цветовосприятия, развивается фонематический слух, возрастает точность оценки веса предметов. Существенные изменения происходят в умении ориентироваться в пространстве – ребенок выделяет собственное тело, ведущую руку, ориентируется в плане комнаты.

Пока с трудом формируется ориентировка во времени: от восприятия режимных моментов ребенок переходит к восприятию дней недели, сезонов, лучше представляет настоящее, однако почти не ориентируется в будущем. Наглядно-образное мышление является ведущим в возрасте 5-6 лет, однако именно в этом возрасте закладываются основы словесно-логического мышления, дети начинают понимать позицию другого человека в знакомых для себя ситуациях. Осуществляется постепенный переход от эгоцентризма детского мышления к децентрации – способности принять и понять позицию другого. Формируются действия моделирования: ребенок способен разложить предмет на эталоны – форму, цвет, величину.

В воображении ребенок этого возраста начинает использовать символы, т.е. замещать реальные предметы и ситуации воображаемыми: образ предмета отделяется от предмета и обозначается словом. В аффективном воображении к 5-6 годам у ребенка начинают формироваться механизмы психологической защиты, например, появляются проекции – приписывания своих отрицательных поступков другому. Уже к 6 годам ребенок способен жить в воображаемом мире. Воображение оказывает влияние на все виды деятельности старшего дошкольника, особенно на рисование, конструирование, игру. Внимание приобретает большую сосредоточенность и устойчивость. Повышается объем внимания, оно становится более опосредованным. Эмоциональная сфера ребенка становится более устойчивой, он постепенно осмысливает значение норм в поведении и способен соотносить свое поведение и эмоции с принятыми нормами и правилами; ему свойственны открытость, искренность, впечатлительность, избирательность отношений.

Развитие личности ребенка происходит в общении, в процессе сравнения себя с другими детьми группы. В зависимости от того, какую позицию (социальную роль) играет ребенок в группе, формируется его самооценка, она становится устойчивой и начинает определять поступки ребенка.

В старшем дошкольном возрасте внутренняя организация поведения становится более сложной. Деятельность ребенка все более побуждается и направляется уже не отдельными

мотивами, а определенным соподчинением мотивов. Иерархия мотивов является психологической основой формирования воли и произвольности поведения. Чрезвычайно важно вырабатывать у детей правильные мотивы поведения, – например, сделать хорошо не для того, чтобы тебя не ругали, а чтобы можно было узнать что-то новое, «открыть» новый способ действия, чтобы лучше пользоваться вещью и др. У детей 6-го года жизни отмечается усиление проявления целеустремленности поведения при постановке цели, а также при планировании деятельности, реализации принятой цели, закрепляется общественная направленность этого волевого качества.

Характеристика речевого развития. У детей старшего дошкольного возраста развитие речи достигает довольно высокого уровня. Большинство детей правильно произносит все звуки родного языка, может регулировать силу голоса, темп речи, интонацию вопроса, радости, удивления. К старшему дошкольному возрасту у ребенка накапливается значительный запас слов. Продолжается обогащение лексики (словарного состава, совокупности слов, употребляемых ребенком). Особое внимание уделяется ее качественной стороне: увеличению лексического запаса словами сходного (синонимы) или противоположного (антонимы) значения, а также многозначными словами. В старшем дошкольном возрасте в основном завершается важнейший этап развития речи детей – усвоение грамматической системы языка.

Возрастает удельный вес простых распространенных, сложносочиненных и сложноподчиненных предложений. У детей вырабатывается критическое отношение к грамматическим ошибкам, умение контролировать свою речь. Дети старшего дошкольного возраста активно осваивают построение разных типов текстов: описания, повествования, рассуждения. В процессе развития связной речи дети начинают также активно пользоваться разными способами связи слов внутри предложения, между предложениями и между частями высказывания, соблюдая при этом его структуру. Вместе с тем можно отметить и другие особенности в речи старших дошкольников. Отдельные дети не произносят правильно все звуки родного языка (чаще всего сонорные и шипящие звуки), не умеют пользоваться интонационными средствами выразительности, регулировать скорость и громкость речи в зависимости от ситуации, допускают ошибки в образовании разных грамматических форм (родительный падеж множественного числа имен существительных, согласование существительных с прилагательными, словообразование).

Вызывает затруднение правильное построение сложных синтаксических конструкций, что приводит к неправильному соединению слов в предложении и связи предложений между собой при составлении связного высказывания. Что касается развития связной речи, основные недостатки относятся к неумению построить связный текст, используя все структурные элементы (начало, середину, конец), и соединять различными способами цепной и параллельной связи части высказывания.

1.4.6. Общая характеристика физического и психического развития детей седьмого года жизни

На седьмом году жизни происходит дальнейшее развитие детского организма: стабилизируются все физиологические функции и процессы, совершенствуется нервная система, повышается двигательная культура. По данным ВОЗ средние антропометрические показатели к семи годам следующие: мальчики весят 23,0 кг при росте 121,7 см, а девочки весят 22,7 кг при росте 121,6 см. При этом главный показатель нормы – комфорт и хорошее самочувствие ребенка. Развитие моторики и становление двигательной активности. Движения детей 6-7 лет становятся все более осмысленными, мотивированными и целенаправленными. Старшие дошкольники осознанно упражняются в различных действиях, пытаются ставить двигательную задачу, выбирая разные способы ее решения. В процессе выполнения двигательных заданий проявляют скоростные, скоростно-силовые качества, гибкость, ловкость и выносливость.

К семи годам улучшается гибкость, возрастает амплитуда движений, отмечается высокая подвижность суставов за счет эластичности мышц и связок. Отмечаются высокие темпы прироста показателей, характеризующих быстроту движений и времени двигательной

реакции, скорости однократных движений, частоты повторяющихся движений. Значителен прирост физической работоспособности и выносливости.

Дети способны к продолжительной двигательной деятельности низкой и средней интенсивности, готовы к незначительным статическим нагрузкам. На основе совершенствования разных видов движений и физических качеств у детей происходит преобразование моторной сферы. Им доступно произвольное регулирование двигательной активности, стремление достичь положительного результата, а также осознанное отношение к качеству выполнения упражнений. В результате успешного достижения цели и преодоления трудностей дети способны получать «мышечную» радость и удовлетворение. Им свойствен широкий круг специальных знаний, умений анализировать свои действия, изменять и перестраивать их в зависимости от ситуации и получаемого результата. Все это содействует увеличению двигательной активности детей, проявлению их инициативы, выдержки, настойчивости, решительности и смелости.

В то же время у старших дошкольников появляется умение самостоятельно пользоваться приобретенным двигательным опытом в различных условиях (в лесу, в парке, на спортивной площадке) и ситуациях (на прогулке, экскурсии, в путешествии). Объем двигательной активности детей 6-7 лет за время пребывания в детском саду колеблется от 13 000 до 15 500 движений (по шагомеру). Продолжительность двигательной активности составляет в среднем 4,5 и более часов, интенсивность достигает 65 движений в минуту.

Психическое развитие. Социальная ситуация развития характеризуется все возрастающей инициативностью и самостоятельностью ребенка в отношениях с взрослым, его попытками влиять на педагога, родителей и других людей. Общение с взрослым приобретает черты внеситуативно-личностного: взрослый начинает восприниматься ребенком как особая, целостная личность, источник социальных познаний, эталон поведения. Ребенок интересуется рассуждениями взрослого, описывает ему ситуации, в которых ждет моральной оценки поступков людей.

Социальный мир начинает осознаваться и переживаться в общении с взрослым. Таким образом, ребенок приобщается к ценностям общества, прежде всего ценностям близких людей.

Общение со сверстниками также приобретает личностные черты – дети становятся избирательны в общении, выбирают друзей, которых бывает трудно заменить, даже если они не устраивают взрослого. Социальные роли в группе становятся устойчивыми, формируется внутренняя позиция ребенка в социальном взаимодействии, он начинает осознавать себя субъектом в системе социальных отношений. Появляется эмоциональное отношение к нормам поведения, ребенок начинает оценивать себя и других с точки зрения норм, критиковать поступки сверстников и взрослых. У детей формируется позиция самых старших, умелых и опытных в детском саду.

Сюжетно-ролевая игра достигает пика своего развития. Ролевые взаимодействия детей содержательны и разнообразны, дети легко используют предметы-заместители, могут играть несколько ролей одновременно. Сюжеты строятся в совместном со сверстниками обсуждении, могут творчески развиваться. Дети смелее и разнообразнее комбинируют в игре знания, которые они получили из книг, кинофильмов, мультфильмов и окружающей жизни, могут сохранять интерес к избранному игровому сюжету от нескольких часов до нескольких дней. Моделируют отношения между различными людьми, плановость и согласованность игры сочетается с импровизацией, ролевая игра смыкается с играми по правилам. В игре воспроизводятся мотивы и морально-нравственные основания, общественный смысл человеческой деятельности, игра становится символической.

Более совершенными становятся результаты продуктивных видов деятельности: в изобразительной деятельности усиливается ориентация на зрительные впечатления, попытки воспроизвести действительный вид предметов (отказ от схематичных изображений); в конструировании дети начинают планировать замысел, совместно обсуждать и подчинять ему свои желания. Трудовая деятельность также совершенствуется, дети становятся способны к коллективному труду, понимают план работы, могут его обсудить, способны подчинить свои интересы интересам группы.

Память становится произвольной, ребенок в состоянии при запоминании использовать различные специальные приемы: группировка материала, смысловое соотношение запоминаемого, повторение и т.д.

По-прежнему эмоционально-насыщенный материал запоминается лучше и легче включается в долговременную память. Наряду с механической памятью развивается смысловая, функционирует и эйдетическая память. Ребенок овладевает перцептивными действиями, т.е. вычленяет из объектов наиболее характерные свойства и к 7 годам полностью усваивает сенсорные эталоны – образцы чувственных свойств и отношений: геометрические формы, цвета спектра, музыкальные звуки, фонемы языка. Усложняется ориентировка в пространстве и времени; развитие восприятия все более связывается с развитием речи и наглядно-образного мышления, совершенствованием продуктивной деятельности.

Воображение становится произвольным. Ребенок владеет способами замещения реальных предметов и событий воображаемыми, особенно впечатлительные дети в этом возрасте могут погружаться в воображаемый мир, особенно при неблагоприятных обстоятельствах (тем самым воображение начинает выполнять защитную функцию). Развивается опосредованность и преднамеренность воображения – ребенок может создавать образы в соответствии с поставленной целью и определенными требованиями по заранее предложенному плану, контролировать их соответствие задаче. К 6-7 годам до 20% детей способны произвольно порождать идеи и воображать план их реализации. На развитие воображения оказывают влияние все виды детской деятельности, в особенности изобразительная, конструирование, игра, восприятие художественных произведений, просмотр мультфильмов и непосредственный жизненный опыт ребенка.

Внимание к 7 годам становится произвольным, что является непременным условием организации учебной деятельности в школе. Повышается объем внимания, оно становится более опосредованным. Игра начинает вытесняться на второй план деятельностью практически значимой и оцениваемой взрослыми. У ребенка формируется объективное желание стать школьником. Кроме того, в этот период ребенок постепенно теряет непосредственность: он освоил нормы общественного поведения и пытается им соответствовать. В процессе совместной деятельности ребенок научается ставить себя на место другого, по-разному ведет себя с окружающими, способен предвидеть последствия своих слов или поступков. Взрослому становится трудно понять состояние семилетнего ребенка – он начинает скрывать свои чувства и эмоции. Развитие личности ребенка связано с появлением определенной линии поведения – ведущими становятся моральные, общественные мотивы, ребенок может отказаться от интересного ему дела в пользу важного. Возникает соподчинение мотивов: один мотив становится лидером, другие – подчиненными. Формируются новые мотивы – желание действовать как взрослый, получать его одобрение и поддержку. Мотивы самоутверждения и самолюбия начинают доминировать в отношениях со сверстниками. Основы самооценки в основном сформированы, появляется самокритичность, внутренняя позиция в общении и деятельности.

В различных видах деятельности развивается личность ребенка и его познавательные процессы, формируются новообразования возраста. Умение подчинять свои действия заранее поставленной цели, преодолевать препятствия, возникающие на пути к ее выполнению, в том числе отказываться от непосредственно возникающих желаний, – всеми этими качествами характеризуется волевое поведение как важнейшее условие готовности ребенка к обучению в школе.

Характеристика речевого развития. У детей подготовительной к школе группы в норме развитие речи достигает довольно высокого уровня. Расширяется запас слов, обозначающих названия предметов и действий. Дети свободно используют в речи синонимы, антонимы, существительные с обобщающим значением.

К семи годам в основном завершается усвоение детьми лексической стороны речи. Дети начинают задавать вопросы о значении разных слов, понимают переносное значение слов разных частей речи. Закрепляется умение согласовывать существительные с другими частями речи. Дети образуют однокоренные слова, превосходную степень прилагательных.

Возрастает и удельный вес разных типов предложений –простых, распространенных, сложносочиненных и сложноподчиненных. Многие дети седьмого года жизни овладевают умением строить разнообразные сложные предложения при составлении коллективного письма (сложносочиненные и сложноподчиненные предложения), у детей развивается самоконтроль при использовании синонимических синтаксических конструкций, что очень важно для дальнейшего овладения письменной речью.

Речь становится объяснительной: ребенок последовательно и логично излагает события. В процессе развития связной речи дети начинают активно пользоваться разными способами связи слов внутри предложения, между предложениями и между частями высказывания, соблюдая при этом структуру текста (начало, середина, конец). Дети седьмого года жизни обычно осваивают построение разных типов текстов: описания, повествования, рассуждения. С помощью выразительных средств дети передают содержание литературных текстов. Совершенствуется умение составлять рассказы по картине, из личного опыта, рассказы творческого характера; дети сочиняют небольшие сказки и истории.

Формируется культура речевого общения. Дети приобретают широкую ориентировку в звуковой стороне речи, овладевают умениями звукового анализа и синтеза, развивается фонематическое восприятие (Д.Б. Эльконин). Особое значение в этом возрасте имеет формирование элементарного осознания чужой и своей речи. Речь становится предметом внимания и изучения. Формирование речевой рефлексии (осознание собственного речевого поведения, речевых действий), произвольности речи составляет важнейший аспект подготовки детей к обучению чтению и письму.

1.4.7. Особенности развития детей с ограниченными возможностями здоровья и детей инвалидов

Целевые ориентиры как ценностные установки и векторы развития ребенка с ОВЗ определяются несколькими показателями:

- ✚ возрастными целевыми ориентирами нормотипично развивающегося ребенка;
- ✚ общими закономерностями психического развития детей с ОВЗ (неравномерность развития, гетерохронность развития, неустойчивость развития, сенситивность развития, кумулятивность психического развития, дивергентность — конвергентность хода развития и др.);
- ✚ специфическими закономерностями психического развития детей с ОВЗ (замедление темпа возрастного развития, замедленное восприятие, диспро-порциональность между направленной и спонтанной сторонами развития, не-доразвитие моторики, недостатки речевого развития, недостатки словесного опосредованного поведения и психической деятельности в целом, проблемы формирования системы социальных отношений, особенности деятельности).

Успешность достижения целевых ориентиров конкретным ребенком определяется видом нарушения, степенью тяжести, компенсаторными возможностями ребенка, а также адекватностью и эффективностью психолого-медико-педагогического сопровождения.

Результаты целенаправленной коррекционной работы могут быть оценены в зависимости от успешности достижения целевых показателей (полная компенсация дефекта, частичная компенсация дефекта, значительная положительная динамика, незначительная положительная динамика, положительные тенденции в развитии ребенка, отсутствие динамики, регрессия).

Основным целевым показателем по итогам выполнения Программы является возможность продолжения обучения по адекватной возможностям ребенка с ОВЗ программе.

1.5. Подходы к педагогической диагностике планируемых результатов.

Педагогическая диагностика достижений планируемых результатов направлена на изучение деятельностных умений ребёнка, его интересов, предпочтений, склонностей, личностных особенностей, способов взаимодействия со взрослыми и сверстниками. Она позволяет выявлять особенности и динамику развития ребёнка, составлять на основе полученных

данных индивидуальные образовательные маршруты освоения образовательной программы, своевременно вносить изменения в планирование, содержание и организацию образовательной деятельности.

Цели педагогической диагностики, а также особенности её проведения определяются требованиями ФГОС ДО. При реализации Программы может проводиться оценка индивидуального развития детей, которая осуществляется педагогом в рамках педагогической диагностики.

Специфика педагогической диагностики достижения планируемых образовательных результатов обусловлена следующими требованиями ФГОС ДО:

- ✚ планируемые результаты освоения основной образовательной программы ДО заданы как целевые ориентиры ДО и представляют собой социально-нормативные возрастные характеристики возможных достижений ребёнка на разных этапах дошкольного детства;
- ✚ целевые ориентиры не подлежат непосредственной оценке, в том числе и в виде педагогической диагностики (мониторинга), и не являются основанием для их формального сравнения с реальными достижениями детей и основой объективной оценки соответствия установленным требованиям образовательной деятельности и подготовки детей;
- ✚ освоение Программы не сопровождается проведением промежуточных аттестаций и итоговой аттестации обучающихся.

Данные положения подчеркивают направленность педагогической диагностики на оценку индивидуального развития детей дошкольного возраста, на основе которой определяется эффективность педагогических действий и осуществляется их дальнейшее планирование.

Результаты педагогической диагностики (мониторинга) могут использоваться исключительно для решения следующих образовательных задач:

- 1) индивидуализации образования (в том числе поддержки ребёнка, построения его образовательной траектории или профессиональной коррекции особенностей его развития);
- 2) оптимизации работы с группой детей.

Периодичность проведения педагогической диагностики:

на начальном этапе освоения ребёнком образовательной программы в зависимости от времени его поступления в дошкольную группу (стартовая диагностика) и на завершающем этапе освоения программы его возрастной группой (заключительная, финальная диагностика). При проведении диагностики на начальном этапе учитывается адаптационный период пребывания ребёнка в группе. Сравнение результатов стартовой и финальной диагностики позволяет выявить индивидуальную динамику развития ребёнка.

Педагогическая диагностика индивидуального развития детей проводится педагогом в произвольной форме на основе малоформализованных диагностических методов:

- ✚ наблюдения,
- ✚ свободных бесед с детьми,
- ✚ анализа продуктов детской деятельности (рисунков, работ по лепке, аппликации, построек, поделок и тому подобное),
- ✚ специальных диагностических ситуаций.

При необходимости педагог может использовать специальные методики диагностики физического, коммуникативного, познавательного, речевого, художественно-эстетического развития.

Основным методом педагогической диагностики является наблюдение.

Ориентирами для наблюдения являются возрастные характеристики развития ребёнка. Они выступают как обобщенные показатели возможных достижений детей на разных этапах дошкольного детства в соответствующих образовательных областях. Педагог наблюдает за поведением ребёнка в деятельности (игровой, общении, познавательно-исследовательской, изобразительной, конструировании, двигательной), разных ситуациях (в режимных процессах, в группе и на прогулке, совместной и самостоятельной деятельности детей и других ситуациях). В процессе наблюдения педагог отмечает особенности проявления ребёнком личностных качеств,

деятельностных умений, интересов, предпочтений, фиксирует реакции на успехи и неудачи, поведение в конфликтных ситуациях и тому подобное.

Наблюдая за поведением ребёнка, педагог обращает внимание на частоту проявления каждого показателя, самостоятельность и инициативность ребёнка в деятельности. Частота проявления указывает на периодичность и степень устойчивости показателя. Самостоятельность выполнения действия позволяет определить зону актуального и ближайшего развития ребёнка. Инициативность свидетельствует о проявлении субъектности ребёнка в деятельности и взаимодействии.

Результаты наблюдения фиксируются, способ и форму их регистрации педагог выбирает самостоятельно. Оптимальной формой фиксации результатов наблюдения может являться карта развития ребёнка. Педагог может составить её самостоятельно, отразив показатели возрастного развития ребёнка и критерии их оценивания. Фиксация данных наблюдения позволит педагогу выявить и проанализировать динамику в развитии ребёнка на определенном возрастном этапе, а также скорректировать образовательную деятельность с учётом индивидуальных особенностей развития ребёнка и его потребностей.

Результаты наблюдения могут быть дополнены беседами с детьми в свободной форме, что позволяет выявить причины поступков, наличие интереса к определенному виду деятельности, уточнить знания о предметах и явлениях окружающей действительности и другое.

Анализ продуктов детской деятельности может осуществляться на основе изучения материалов портфолио ребёнка (рисунков, работ по аппликации, фотографий работ по лепке, построек, поделок и другого). Полученные в процессе анализа качественные характеристики существенно дополняют результаты наблюдения за продуктивной деятельностью детей (изобразительной, конструктивной, музыкальной и другой деятельностью).

Педагогическая диагностика завершается анализом полученных данных, на основе которых педагог выстраивает взаимодействие с детьми, организует РППС, мотивирующую активную творческую деятельность обучающихся, составляет индивидуальные образовательные маршруты освоения образовательной Программы, осознанно и целенаправленно проектирует образовательный процесс.

Результаты мониторинга образовательного процесса

(уровни овладения необходимыми навыками и умениями по образовательным областям)
_____ группа

Ф.И. ребёнка	Образовательные области									
	Физическое развитие		Социально-коммуникативное развитие		Познавательное развитие		Речевое развитие		Художественно-эстетическое развитие	
	сент.	май	сент.	май	сент.	май	сент.	май	Сен.	май

При необходимости используется психологическая диагностика развития детей (выявление и изучение индивидуально-психологических особенностей детей, причин возникновения трудностей в освоении образовательной программы), которую проводят квалифицированные специалисты (педагоги-психологи, психологи). Участие ребёнка в психологической диагностике допускается только с согласия его родителей (законных представителей). Результаты психологической диагностики могут использоваться для решения задач психологического сопровождения и оказания адресной психологической помощи.

2. СОДЕРЖАТЕЛЬНЫЙ РАЗДЕЛ

2.1. Задачи и содержание образования (обучения и воспитания) по образовательным областям.

Программа определяет содержательные линии образовательной деятельности, реализуемые ДООУ по основным направлениям развития детей дошкольного возраста:

- ✚ социально-коммуникативного развития,
- ✚ познавательного развития,
- ✚ речевого развития,
- ✚ художественно-эстетического развития,
- ✚ физического развития.

В каждой образовательной области сформулированы задачи и содержание образовательной деятельности, предусмотренное для освоения в каждой возрастной группе детей в возрасте от двух месяцев до семи-восьми лет. Представлены задачи воспитания,

направленные на приобщение детей к ценностям российского народа, формирование у них ценностного отношения к окружающему миру.

Более конкретное и дифференцированное по возрастам описание воспитательных задач приводится в Программе воспитания.

Модель образовательной деятельности в соответствии с тематическим планированием с детьми 1,5-3 лет

Месяц	Неделя	Лексическая тема недели	Цель
Сентябрь	1-4	Детский сад. Мы знакомимся.	Установить доверительные отношения с детьми, помочь ребенку как можно легче и быстрее привыкнуть к новой обстановке. Вызвать положительное отношение к детскому саду.
Октябрь	1-2	Осень. Фрукты	Знакомить с осенним временем года, обогащать представления о фруктах, учить различать на ощупь, вкус, познакомить с обобщающим понятием «фрукты»
	3-4	Осень. Овощи	Знакомить с осенним временем года, обогащать представления об овощах, учить различать на ощупь, вкус, познакомить с обобщающим понятием «овощи»
Ноябрь	1-2	Игрушки	Обогащать словарь по теме, учить находить знакомые игрушки на картинках, формировать грамматический строй речи, знакомить с обобщающим понятием
	3-4	Семья. Тело	Учить называть членов семьи, их действия. Повторять имена ближайших родственников. Учить ориентироваться на собственном теле, различать пол, к которому относится ребенок
Декабрь	1-2	Одежда. Обувь	Закреплять знания предметов одежды и обуви мальчика и девочки. Учить запоминать последовательность одевания и раздевания, комментируя свои действия.
	3-4	Зима. Новый год	Познакомить с временем года «зима», закрепить знание от наблюдений зимних явлений, познакомить с праздником Новый год.
Январь	2	Мебель	Уточнять знания о некоторых предметах мебели, их назначении, формировать словарь по теме.
	3-4	Посуда	Расширять представления о предметах ближайшего окружения, их признаках и свойствах. Ввести в активный словарь понятие «посуда»
Февраль	1-2	Правила поведения	Поддержание инициативы детей. Предотвращать негативное поведение.
	3-4	Мой папа	Закладывать основы положительного отношения к взрослым, формируя доверительные отношения и привязанность к членам семьи
Март	1-2	Моя мамочка	Закладывать основы положительного отношения к взрослым, формируя доверительные отношения и привязанность к членам семьи. Содействовать становлению социально ценных отношений
	3-4	Весна. Цветы	Поддерживать познавательный интерес к окружающей действительности, создавая в группе РППС. Познакомить с временем года «весна»

Апрель	1-2	Домашние животные. Птицы	Дать представление о домашних животных. Знакомить со способами ухода за ними. Учить различать некоторых из них. Упражнять в произнесении звукоподражаний
	3-4	Дикие животные. Птицы	Учить узнавать и называть животных. Познакомить с особенностями внешнего вида. Дать понятие «дикие животные»
Май	1-2	Профессии	Познакомить с профессиями врача, повара, продавца. Учить рассматривать иллюстрации, отвечать на заданные вопросы.
	3-4	Дорожная безопасность	Познакомить с видами транспорта. Учить различать части машин. Вводить в активный словарь понятия: грузовой и легковой транспорт.

Модель образовательной деятельности в соответствии с тематическим планированием с детьми с детьми 3-5 лет

Месяц	Лексическая тема недели	Неделя	Работа с детьми	Работа с родителями
СЕНТЯБРЬ	«До свидания, лето. Здравствуй, детский сад!»	1-2	Наблюдения за приметами лета, экскурсии по детскому саду. Наблюдения за трудом взрослых.	Анкетирование родителей по уточнению социального заказа на образовательные услуги
	«Осень в гости к нам пришла»	3-4	Украшение групповой комнаты осенними букетами, панно из фруктов и овощей, поделками из фруктов и овощей, детскими рисунками, Разучивание стихов, песен, сценок.	Разучивание с детьми стихов о красоте природы Изготовление атрибутов, участие в выставке поделок из природного материала.
ОКТАБРЬ	«Прогулка по осеннему лесу»	1	Знакомство с видами деревьев. Игра-перевоплощение, дидактические игры, игра-экспериментирование, опыты.	Проведение дидактических игр, прогулки по территории детского сада.
	Кто живет в лесу	2-3	Знакомство с дикими животными разных стран, России, их детенышами. Дидактические игры, кукольный театр, подвижные игры.	Экскурсии в зоопарк. Оформление участка поделками из бросового материала.
	Моя Родина, моя семья	4-5	Рассматривание удмуртского орнамента, слушание удмуртских композиторов.	Выставка совместных с детьми рисунков «Родниковый край - Удмуртия»

	«Пернатые друзья»	1-2	Рисование рисунков, лепка птиц. Наблюдение за домашними и дикими птицами. Заучивание стихов, песен. Рассматривание альбомов и фотографий.	Заучивание рекомендованных педагогами стихотворений, песен.
	«У бабушки в деревне»	3-4	Рассказы о домашних животных; подготовка к зиме. Наблюдение за аквариумными рыбками.	Участие в развлечениях, кукольный театр.
	«Вот и зимушка пришла»	1-2	Беседы о зимних забавах, приметах. Знакомство и наблюдение за свойствами снега. Рассматривание картин из серии «Как животные готовятся к зиме»	Помощь в постройке снежных фигур Поделка кормушек родителей с детьми из коробок.
	«Новый год у ворот»	3-4	Новогодний утренник, Мастерская Деда Мороза – поделка новогодних игрушек совместно с первоклашками.	Организация дежурства на утренниках, помощь в приобретении подарков для детей Выставка новогодних игрушек, сделанных своими руками.
ЯНВАРЬ	«Одежда»	1-2	Знакомство с предназначением одежды. Игровые ситуации.	Пополнение коллекции одежды для кукол.
	«Бабушкин сундучок»	3-4	Знакомство с русскими и удмуртскими предметами народного промысла, элементами одежды	Посещение музея «Уголок старины». Выставка образцов рукоделия.
	«Едем, летим, плывем»	1-2	Знакомство с разными видами транспорта. Наблюдение за профессией водителя, встреча с представителем данной профессии.	Помощь в организации встречи с водителем.
	«Все работы хороши, выбирай на вкус»	3-4	Знакомство с разными профессиями, военными профессиями. Экскурсия с детьми в музейную комнату (рассматривание военной формы, фото ветеранов ВОВ), экскурсии по детскому саду: на кухню, библиотеку, прачечную, медицинский кабинет и др.	Спортивный праздник (с участием пап), развлечения к Дню Защитников Отечества.
		1-2		

	«Весна идет - весне дорогу»		Создание игровых ситуаций, чтение художественной литературы, рассматривание книг, альбомов о весне. Заучивание стихов и песен о маме, весне.	Совместные развлечения, выставка совместных поделок и рисунков.
	«Уютный дом»	3-4	Знакомство с разными видами домов, посуды, мебели. Дидактические игры, рисование дома. Игры с мелким и крупным строителем. Наблюдения	Выставка совместных работ из соленого теста по мотивам русской народной сказки «Три медведя».
АПРЕЛЬ	«Я - Человек»	1-2	ЗОЖ, культурно - гигиенические навыки, гендерное воспитание	Спортивный праздник
	«Экологический марафон»	3-4	Реализация проекта «Огород на окне» Посадка семян, уход за растениями, дидактические игры Наблюдения за ростом посаженных растений.	Подбор оборудования, организация трудовой деятельности детей
МАЙ	«Я нашел себе жука»	1-2	Знакомство с миром насекомых. Наблюдения, рассматривание. Подвижные игры.	Наблюдения с детьми на прогулке, во время экскурсий.
	«Весну провожаем, лето встречаем»	3-4	Подвижные игры, отгадывание загадок, наблюдение за плотиной бобров.	Сопровождение детей

Модель образовательной деятельности в соответствии с тематическим планированием с детьми 6-8 лет.

Месяц	Лексическая тема недели	Неделя	Работа с детьми	Работа с родителями
СЕНТЯБРЬ	«Детский сад. Школа»	1-2	Экскурсия в школу, участие в празднике первого звонка в школе (в том числе выступление на торжественной линейке, вручение подарков)	Анкетирование родителей по уточнению социального заказа на образовательные услуги
	«Осень в гости к нам пришла»	3-4	Украшение групповой комнаты осенними букетами, детскими рисунками, коллективными работами (панно для украшения зала)	Разучивание с детьми стихов о красоте природы Изготовление атрибутов

			Разучивание стихов, песен, сценок	
ОКТАБРЬ	«Транспорт»	1-2	Знакомство с видами транспорта, поведением в транспорте. Игра-перевоплощение, дидактические игры, игра-экспериментирование, опыты	Проведение игр, о ПДД; экскурсии к перекрестку, пешеходному переходу
	«Одежда»	3	Знакомство с разными материалами, классификация, сюжетно – ролевая игра «Ателье», «Магазин одежды»	Экскурсии в магазин «Одежда», ателье
	«Я в Удмуртии живу. Мой дом».	4-5	Рисование, аппликация удмуртского орнамента, слушание, разучивание и исполнение песен удмуртских композиторов.	Выставка совместных с детьми рисунков «Родниковый край - Удмуртия»
	«Ферма. А у нас в селе»	1-2	Рисование рисунков, помощь в оформлении, чтение украинской сказки «Колосок»	Помощь в организации экскурсии на зерновой склад
	«Животные разных стран»	3-4	Рассказы о диких животных; подготовка к зиме	Фотовыставка «Мое любимое животное»
	«Зимушка-зима»	1-2	Беседы о зимних забавах, игра-экспериментирование «Свойства и качества снега», посильная помощь Изготовление с помощью воспитателей кормушек для птиц.	Помощь в постройке снежных фигур Поделка кормушек родителей с детьми из коробок их под подарков
	«Елка в гости к нам пришла»	3-4	Новогодний утренник, Мастерская Деда Мороза – поделка новогодних игрушек совместно с первоклашками.	Организация дежурства на утренниках, помощь в приобретении подарков для детей Выставка новогодних игрушек, сделанных своими руками.
ЯНВАРЬ	«Бабушкин сундук»	2	Знакомство с русскими и удмуртскими традициями, элементами одежды	Посещение музея, музейной комнаты «Уголок старины», музеев г. Сарапула
	«Дом, в котором я живу»	3-4	Рассматривание картин «Жилище разных народов», сюжетно – ролевая игра «Строим дом»; посещение музея «Уголок старины», экспозиции «Быт удмуртов»	Изготовление совместно с детьми макетов разных домов
ФЕВ	«Все профессии нужны – все профессии важны»	1-2	Составление рассказов по разным профессиям. Дидактические игры	Помощь детям в составлении рассказов

			Сельскохозяйственные профессии	
	Наша Армия	3-4	Подвижные и спортивные игры, эстафеты, конкурсы, Соревнования Экскурсия с детьми в музейную комнату (рассматривание военной формы, фото ветеранов войны)	Спортивный праздник (с участием пап)
МАРТ	«Разноцветная ярмарка»	1-2	Знакомство с декоративно – прикладным искусством, рассматривание альбомов, изготовление поделок	Выставка – ярмарка «Чудо – чудное, диво–дивное»
	«Весна идет - весне дорогу»	3-4	Решение проблемных ситуаций, чтение художественной литературы по теме праздника, спортивные и физкультурные досуги; викторины познавательного характера по теме праздника, анкетирование детей «Кто такой здоровый человек?», КВН – старшие дошкольники, 1 класс.	Организация конкурса рисунков «Мама, папа, я — здоровая семья!», совместные мероприятия с родителями «Зов джунглей» Традиционный экологический КВН – родители и дети
АПРЕЛЬ	«Мы сильные и ловкие»	1-2	ЗОЖ, культурно - гигиенические навыки, гендерное воспитание	Спортивный праздник
	«Экологическая мозаика»	3-4	Реализация проекта «Огород на окне» Посадка семян, уход за растениями, дидактические игры Наблюдения Карты роста рассады Знакомство детей с разнообразием овощных растений, рассказ о пользе каждого из них	Подбор оборудования, организация трудовой деятельности детей
МАЙ	«В мире героических людей»	1-2	Участие в митинге, чтение художественной литературы, экскурсия к памятнику памяти погибших в Великую Отечественную войну на Камском ремзаводе, возложение цветов, Посещение ветеранов войны и тыла на дому-небольшой концерт (стихи, песни)	Беседы со своими детьми по теме праздника

	«Весну провожаем, лето встречаем»	3-4	Двигательные игры, отгадывание загадок, наблюдение за плотиной бобров.	Сопровождение детей
--	-----------------------------------	-----	--	---------------------

2.1.1. Социально – коммуникативное развитие.

От 2 месяцев до 1 года.

В области социально-коммуникативного развития основными задачами образовательной деятельности являются:

- ✚ до 6 месяцев: осуществлять эмоционально-контактное взаимодействие и общение с ребёнком, эмоционально-позитивное реагирование на него;
- ✚ с 6 месяцев: организовать эмоционально-позитивную поддержку ребёнка в его действиях через вербальное обозначение совершаемых совместных действий с ребёнком; поддерживать потребность ребёнка в совместных действиях со взрослым;
- ✚ с 9 месяцев: формировать положительное отношение к окружающим, доверие и желание вступать в контакт не только с близкими, но и с другими людьми; поощрять интерес к предметам (игрушкам) и действиям с ними; способствовать проявлению самостоятельности и активности в общении, освоении пространства и предметно-манипулятивной деятельности.

Содержание образовательной деятельности

- ✚ В процессе совместных действий педагог разговаривает с ребёнком, называет предметы и игрушки, с интересом рассказывает о том, что он делает.
- ✚ Содержанием общения становятся предметные действия. В процессе общения педагог рассказывает ребёнку о действиях, которые можно совершать с предметами, активизируя понимание ребёнком речи и овладение словом. Устанавливает контакт «глаза в глаза», обращается к ребёнку по имени, с улыбкой, делает акцент на физическом контакте с ребёнком: держит за руку, через прикосновения, поглаживания и прочее.
- ✚ С 6 месяцев - педагог при общении с ребёнком называет ему имена близких людей, показывает и обозначает словом части тела человека, названия некоторых животных, окружающие предметы и действия с ними, переживаемые ребёнком чувства и эмоции. Общение сохраняется как самостоятельный вид деятельности и является средством взаимодействия со взрослыми и детьми.

Социально-коммуникативное развитие от 1 года до 2 лет.

В области социально-коммуникативного развития основными задачами образовательной деятельности являются:

- ✚ создавать условия для благоприятной адаптации ребёнка к ДОО; поддерживать пока еще непродолжительные контакты со сверстниками, интерес к сверстнику;
- ✚ формировать элементарные представления: о себе, близких людях, ближайшем предметном окружении;
- ✚ создавать условия для получения опыта применения правил социального взаимодействия.

Содержание образовательной деятельности.

- ✚ Для благоприятной адаптации к ДОО педагог обеспечивает эмоциональный комфорт детей в группе; побуждает детей к действиям с предметами и игрушками, поддерживает потребность в доброжелательном внимании, заботе, положительных отзывах и похвалы со стороны взрослых. Использует разнообразные телесные контакты (прикосновения), жесты, мимику.
- ✚ Педагог поощряет проявление ребёнком инициативы в общении со взрослыми и сверстниками; хвалит ребёнка, вызывая радость, поддерживает активность ребёнка, улучшая его отношение к взрослому, усиливая доверие к нему.
- ✚ Педагог включает детей в игровые ситуации, вспоминая любимые сказки, стихотворения и тому подобное, поощряет проявление у ребёнка интереса к себе, желание участвовать в

совместной деятельности, игре, развлечении.

- ✚ Педагог в беседе и различных формах совместной деятельности формирует элементарные представления ребёнка о себе, своём имени, внешнем виде, половой принадлежности (мальчик, девочка) по внешним признакам (одежда, причёска); о близких людях; о ближайшем предметном окружении.
- ✚ Педагог создает условия для получения ребёнком первичного опыта социального взаимодействия (что можно делать, чего делать нельзя; здороваться, отвечать на приветствие взрослого, благодарить; выполнять просьбу педагога).
- ✚ Создавать условия для освоения детьми первоначальных представлений социального характера и включения детей в систему социальных отношений в общении, зарождающейся игровой, познавательно-исследовательской деятельности.
- ✚ Знакомить с окружающим миром и формировать у детей элементарные представления (личностные, гендерные, о семье, обществе):
 - о самом себе: имя, внешний вид (голова, лицо, глаза, уши, нос, рот, руки, ноги); о своих действиях и желаниях;
 - о близких значимых людях (мама, папа, бабушка, дедушка): знать их имена и трудовые действия;
 - о других людях: различать возраст и пол (девочка, мальчик, тетя, дядя и т.д.);
 - физическое и психическое состояние человека (радостный — улыбается, смеется; грустный — плачет);
 - особенности внешнего вида;
 - о доступных для этого возраста явлениях природы, животных, растениях;
 - о доступных ситуациях общественной жизни (в магазине, в поликлинике и т.п.);
 - элементарные представления о труде взрослых, ценностное отношение к труду других людей и к его результатам; подключать детей к совместной деятельности со взрослым (например, к уборке игрушек в отведенное для них место).
- ✚ Содействовать дальнейшему развитию процесса общения со взрослыми и детьми в разных видах деятельности:
 - поддерживать основной мотив общения — интерес ребенка к взрослым и детям, взаимодействию с ними;
 - содействовать освоению детьми элементарных норм и правил взаимоотношений со взрослыми и сверстниками, изначально формируя положительное и осмысленное к ним отношение;
 - создавать условия, требующие определения и использования ребенком способов поведения в рамках усвоенных правил общения (репродуктивная форма активности ребенка);
 - содействовать развитию речевых способов общения;
 - создавать условия для делового общения с разными людьми;
 - замечать, поддерживать и стимулировать инициативную активность ребенка в стремлении установить контакты со взрослыми и детьми;
 - продолжать содействовать развитию позитивного образа «Я», первичных семейных, гендерных представлений.
- ✚ Развитие ребенка в игре
- ✚ Поддерживать отобразительные предметно-игровые действия с игрушками.
- ✚ Способствовать переходу ребенка от действий, основанных на свойствах игрушек, к отражению практических смысловых связей между ними, обыгрыванию доступных пониманию сюжетов из жизни, с использованием в сюжете отдельных игровых действий, а затем нескольких взаимосвязанных действий; в игровом взаимодействии с детьми в контексте игровых сюжетов закреплять социальные представления ребенка и актуализировать в поведении социальные отношения, эмоции.
- ✚ Поощрять перенос усвоенных игровых действий с одних игрушек на другие и выполнение их в разных ситуациях (на прогулке, в группе и т.п.). Развитие ребенка в предметной деятельности.

- ✚ Содействовать расширению представлений о ближайшем предметном окружении; развитию интереса к предметам и освоению культурных способов действий с ними (лопатки, совочки, молоточки, которые могут быть включены в трудовые процессы).
- ✚ Содействовать зарождению элементарного самообслуживания: побуждать ребенка к процессу одевания, раздевания, начальному усвоению способов действий, элементарной последовательности в выполнении этих действий, размещению одежды в определенных местах.

Содержание образовательной деятельности

Основная задача на втором году жизни — поддерживать и продолжать развивать потребность в общении, содействовать освоению правил и способов общения. В условиях предметной деятельности нужно развивать деловое общение. Взрослый при этом — образец, организатор, сотрудник во взаимодействии. А у ребенка следует вызывать стремление подражать действиям взрослого, быть успешным в деятельности, поддерживать ожидание доброжелательного внимания и позитивных оценок со стороны окружающих. В результате поддержки и поощрения действий ребенка с предметами у малыша возникает чувство удовлетворения от успешности действий, формируется позитивное самовосприятие. На этой основе возможно инициативное приобщение ребенком взрослого к совместным действиям, которое следует замечать и поддерживать. Собственным примером, создавая и используя естественно возникающие ситуации в процессе общения, взрослому следует воспитывать у малышек доброжелательное отношение к окружающим людям (взрослым и детям). В зарождающейся игре также идет процесс усвоения социальных норм и правил поведения.

Игровое взаимодействие между детьми происходит в основном на уровне «игры рядом». При этом важно поощрять элементарные взаимодействия по поводу игровых материалов, умение не мешать другим.

Для появления предпосылок игры необходимы специальные условия:

- организация наглядно-действенного познания ребенком окружающего мира,
- привлечение его внимания к действиям взрослых как источнику осмысленных игровых действий,
- совместные со взрослым игры, в которых взрослый демонстрирует способы общения,
- взаимодействия в рамках соответствующих правил и подключает к взаимодействию ребенка, а также активно откликается на инициативную активность ребенка.

С развитием речи преодолевается зависимость ребенка от конкретной ситуации, появляется возможность развития замыслов. Развитие речи дает также возможность наименования и переименования предметов, на этой основе возможно появление символических игровых замещений. Создавая соответствующие представления детей об окружающем, организуя предметную среду, включаясь в игровое взаимодействие с детьми, следует содействовать становлению игровой деятельности. В процессе совершенствования игры происходит развитие самого ребенка, его социализация. В общении, предметной деятельности, в игре происходит дальнейшее освоение, обогащение первоначальных представлений социального характера.

В процессе приобщения детей к самообслуживанию важно обеспечить динамику развития доступных трудовых действий — от первоначального ознакомления и первых проб к все более уверенному самостоятельному исполнению.

От полутора до двух лет дети используют в предметной деятельности простейшие орудия труда: осваивают действия с палкой, сачком, лопаткой, совочком, черпачком и др. Эти орудийные действия начинают формироваться в предметной деятельности и трансформируются в зарождающиеся трудовые процессы. Организуя элементарные трудовые действия, педагог постепенно расширяет ассортимент используемых предметов и действий; учит детей надевать туфли, шапку и др.; самому класть некоторые вещи в свой шкаф, игрушки — на полочку и т.п. Взрослый учитывает актуальный и потенциальный уровни развития каждого

ребенка, его физическое и психическое состояние, сиюминутное настроение — обеспечивает индивидуальный подход и создает специальные развивающие ситуации.

Важно вызывать у детей чувство удовлетворения от совместных со взрослым трудовых действий; поддерживать стремление подражать взрослому, быть успешным в действиях, ожидание доброжелательного внимания и позитивных оценок со стороны взрослых; содействовать развитию у детей позитивного самовосприятия через поддержку и поощрение; учить замечать и поддерживать инициативное приобщение ребенком взрослого к совместным действиям; обращать внимание на трудовые действия близких людей (стирает, готовит еду, моет пол, читает книжки и т.п.); вызывать интерес к трудовым действиям взрослых в бытовых процессах, по уходу за растениями, животными; вызывать желание помогать кормить птиц, не рвать цветы, не пугать животных; воспитывать бережное отношение к вещам, предметам как результату труда людей.

Полезно использовать *ситуации-наблюдения* за трудом взрослых:

- + дворник чистит дорожки от снега, посыпает песком, чтобы детям, мамам, папам и всем людям было удобно ходить, чтобы никто не упал;
- + няня поливает растения — поэтому они красиво цветут; на стол положили красивые салфетки — приятно кушать за таким красивым столом и т.п. По возможности дети приобщаются к трудовым процессам: приносят салфетку со стола няне — для стирки, «помогают» своей лопаткой чистить дорожки от снега, кладут зернышки в кормушку для птичек,
- + взрослый размещает кормушку в нужное место, и все вместе наблюдают за поведением птиц.

В повседневной жизни увеличивается ответственность и активность взрослых в обеспечении безопасной жизнедеятельности ребенка. Повышенная сенсорно-моторная, двигательная активность ребенка, ярко выраженные познавательно-исследовательские действия объективно расширяют спектр опасных ситуаций. Соответственно важно обеспечить безопасные условия жизнедеятельности ребенка и знакомить детей с правилами поведения в конкретных опасных ситуациях. С развитием речи в рамки пассивного словаря возможно вводить слово, более точно обозначающее существо запретов, дифференцирующее их отличие от других «нельзя». Это слово «опасно». Эмоциональная подача нового слова, совмещенная с профилактическими объяснениями, комментариями уже свершившегося опасного поведения, применение иллюстративного материала и т.п. позволят ребенку постепенно усвоить его суть и соотносить с конкретными ситуациями.

В повседневном общении необходимо приобщать детей к пониманию и выполнению возможных правил безопасного поведения дома и в детском саду: нельзя включать электрическую (газовую) плиту, трогать электрические розетки, передвигать кастрюли на столе, залезать на подоконник. По лесенке нужно ходить осторожно, держась за перила, не трогая других детей. Двери и дверцы шкафов нужно закрывать медленно, аккуратно, не прищемив пальцы. Нельзя обижать других детей, драться — детям больно. Нельзя убегать от взрослого во время прогулки. Все это опасно!

При этом педагог обеспечивает эмоциональное благополучие детей проявлением тепла, ласки (особенно по отношению к самым маленьким, болеющим, беспомощным, неуверенным в себе детям и новичкам); содействует формированию чувства безопасности.

В общении с природой (экологическое воспитание). Способствовать появлению у детей элементарных представлений о природных объектах. Помочь ребенку открыть для себя не только окружающий мир природы (животных, растения, природные явления), но и место человека в нем; воспитывать доброе, бережное, заботливое отношение к этому миру (помогать кормить птичек, не рвать цветы, наблюдать за поведением животных, не мешая им при этом, не пугать животных). Предупреждать проявления равнодушия к природе и жестокое обращение с ней. Воспитывать осторожное отношение к незнакомым животным — собакам, кошкам. Их нельзя трогать, гладить — это опасно. Нельзя делать больно кошке, собаке, птицам и другим животным.

Создавать условия для экспериментирования с предметами одного типа; создавать условия для обобщения предметов по функции, назначению и для переноса действий на подобные предметы; расширять диапазон предметных действий, создавать условия для сенсорного обследования природных объектов. Формировать способы речевого общения малыша для его познавательного развития. Содействовать познавательному развитию детей в конструктивной деятельности; создавать условия для соотнесения детьми игрового материала со знакомыми предметами (учить ребенка узнавать в детали образ предметов: кубик — табуретка, брусок — кровать); способствовать ознакомлению ребенка с различными деталями, помочь ребенку запомнить их название (кубик, кирпичик); организовывать действия детей по образцу, по показу способа действия; фиксировать внимание детей на ощущении радости от полученного результата, учить понимать его назначение; побуждать детей и поддерживать интерес обыгрывать постройки, содействовать развитию соответствующих игровых действий.

Социально-коммуникативное развитие от 2 лет до 3 лет.

В области социально-коммуникативного развития основными задачами образовательной деятельности являются:

- ✚ поддерживать эмоционально-положительное состояние детей в период адаптации к ДОО;
- ✚ развивать игровой опыт ребёнка, помогая детям отражать в игре представления об окружающей действительности;
- ✚ поддерживать доброжелательные взаимоотношения детей, развивать эмоциональную отзывчивость в ходе привлечения к конкретным действиям помощи, заботы, участия;
- ✚ формировать элементарные представления о людях (взрослые, дети), их внешнем виде, действиях, одежде, о некоторых ярко выраженных эмоциональных состояниях (радость, грусть), о семье и ДОО;
- ✚ формировать первичные представления ребёнка о себе, о своем возрасте, поле, о родителях (законных представителях) и близких членах семьи.
- ✚ Содействовать развитию деятельности общения: интереса к общению с разными людьми, дальнейшему освоению правил и способов общения. Стимулировать речевое общение, способствовать развитию всех сторон речи как главного средства общения.
- ✚ Развивать инициативное общение ребенка со сверстниками и взрослыми (не только близкими), проявлять при этом доброжелательность, сопереживание, стремление оказать помощь.
- ✚ Содействовать содержательному, деловому общению со взрослыми в разных видах деятельности. Создавать условия для партнерского общения и подражания взрослому при освоении любой деятельности; взрослый — носитель норм, образца, объясняющий и помогающий, ценитель результата, партнер.
- ✚ Содействовать появлению потребности быть успешным в деятельности, создавать основу для формирования положительного образа «Я», развития позитивной самооценки в зависимости от успешности ребенка в общении и в разных видах деятельности.
- ✚ Расширять диапазон самостоятельно выполняемых действий ребенка; создавать атмосферу эмоционального принятия и понимания ребенком полезности своих действий.
- ✚ Обогащать и расширять связи ребенка с окружающим миром, поддерживать интерес к доступным его пониманию явлениям в повседневной жизни и в специально организованной деятельности, развивать способность к отображению впечатлений в игровой и художественной деятельности.
- ✚ Продолжать знакомить детей с трудом взрослых в ближайшем окружении (дворник, помощник воспитателя, повар и др.), знакомить с предметами, созданными трудом людей.
- ✚ Вызывать интерес к простейшим трудовым действиям, желание соучаствовать или выполнять самостоятельно, отображать в игре.
- ✚ Привлекать малыша к посильному труду по самообслуживанию, хозяйственно-бытовому, ручному; помогать овладевать орудийными действиями в соответствии с

функциональным назначением предметов; вызывать интерес к результату действия и стремление получить нужный результат, пояснять связь между результатом и способом действия, вызывать чувство удовлетворения от достижения результата.

- ✚ Содействовать развитию личности ребенка: самостоятельности в разных видах деятельности; самоуважения, чувства собственного достоинства через оценку успехов в деятельности и общении; коммуникативности, элементарной инициативности, способности управлять своим поведением на основе определенных правил; побуждать к доброжелательным отношениям со взрослыми и сверстниками.
- ✚ Замечать, поддерживать и стимулировать инициативную активность ребенка в стремлении установить контакты со взрослыми и детьми, самостоятельный поиск и выстраивание взаимоотношений с различными людьми и в разных ситуациях.
- ✚ Способствовать формированию у ребенка бережного, заботливого отношения к людям, рукотворному миру. Поддерживать становление личностных качеств ребенка: самостоятельности, активности, уверенности в себе.

Содержание образовательной деятельности.

Развитие ребенка в общении

- ✚ Педагог знакомит детей с основными эмоциями и чувствами человека, обозначает их словом, демонстрирует их проявление мимикой, жестами, интонацией голоса. Предлагает детям повторить слова, обозначающие эмоциональное состояние человека, предлагает детям задания, помогающие закрепить представление об эмоциях, в том числе их узнавание на картинках.
- ✚ Педагог поддерживает стремление детей выполнять элементарные правила поведения («можно», «нельзя»). Личным показом демонстрирует правила общения: здоровается, прощается, говорит «спасибо», «пожалуйста», напоминает детям о важности использования данных слов в процессе общения со взрослыми и сверстниками, поощряет инициативу и самостоятельность ребёнка при использовании «вежливых слов».
- ✚ Педагог использует приемы общения, позволяющие детям проявлять внимание к его словам и указаниям, поддерживает желание ребёнка выполнять указания взрослого, действовать по его примеру и показу.
- ✚ развивать у ребенка интерес к разным людям (взрослым и сверстникам),
- ✚ поддерживать инициативное общение ребенка со сверстниками и взрослыми (не только близкими),
- ✚ проявлять при этом доброжелательность, сопереживание радостному и грустному настроению другого, стремление оказать помощь.
- ✚ Стимулировать общение на вербальном уровне.
- ✚ Важно содействовать содержательному, деловому общению в разных видах деятельности.
- ✚ Создавать условия для партнерского общения и подражания взрослому при освоении деятельности

О человеке.

- ✚ Педагог поддерживает желание детей познакомиться со сверстником, узнать его имя, используя приемы поощрения и одобрения. Оказывает помощь детям в определении особенностей внешнего вида мальчиков и девочек, их одежды, причесок, предпочитаемых игрушек, задает детям вопросы уточняющего или проблемного характера, объясняет отличительные признаки взрослых и детей, используя наглядный материал и повседневные жизненные ситуации. Показывает и называет ребёнку основные части тела и лица человека, его действия. Поддерживает желание ребёнка называть и различать основные действия взрослых.
- ✚ Педагог формирует представление детей о простых предметах своей одежды, обозначает словами каждый предмет одежды, рассказывает детям о назначении предметов одежды, способах их использования (надевание колготок, футболок и тому

подобное)

- ✚ Внешние особенности (элементарные сведения о человеческом организме, его физическом и психическом состоянии — здоровый, больной, веселый, грустный, устал).
- ✚ Поддерживать интерес к познанию себя как человека: я — мальчик, я — девочка, я умею дружно играть, трудиться, рисовать и т.д.

О семье.

- ✚ Педагог рассматривает вместе с детьми картинку с изображением семьи: детей, родителей (законных представителей). Поощряет стремление детей узнавать членов семьи, называть их, рассказывает детям о том, как члены семьи могут заботиться друг о друге.
- ✚ Узнавать свой дом и квартиру.
- ✚ Понимать элементарную зависимость между состоянием членов семьи и поведением ребенка (бабушка болеет — шуметь нельзя, если я буду капризничать, все будут грустные и т.п.).

О детском саду.

- ✚ Педагог поддерживает желание детей познавать пространство своей группы, узнавать вход в группу, её расположение на этаже, педагогов, которые работают с детьми. Рассматривает с детьми пространство группы, назначение каждого помещения, его наполнение, помогает детям ориентироваться в пространстве группы.
- ✚ Узнавать свой детский сад.
- ✚ Знать трудовые действия взрослых: название профессии, форма одежды, предметы труда и действия, значимость труда (воспитатель, помощник воспитателя, врач, повар, шофер, дворник).

О родном городе, поселке, деревне.

- ✚ Улица, где живет ребенок;
- ✚ улица, на которой расположен детский сад;
- ✚ ближайшие здания и сооружения.

О природе ближайшего окружения.

- ✚ Животные, растения, природные явления: названия, качественные характеристики.

Социальное развитие детей в общении с природой (экологическое воспитание).

- ✚ Учить детей замечать состояние растений, настроение животных, вызывать желание не мешать, защищать, позаботиться.
- ✚ Побуждать детей к проявлению бережного, заинтересованного отношения к природе разными способами: словом, мимикой, жестом, а лучше всего — примером!
- ✚ Приобщать к элементарному соучастию в уходе за объектами природы.
- ✚ Обеспечить профилактику опасного поведения с животными: не подходить близко к незнакомым, чужим животным, не трогать руками, не пугать.

Развитие игровой деятельности.

- ✚ Педагог организует детей на участие в подвижных, музыкальных, сюжетных и хороводных играх, поощряет их активность и инициативность в ходе участия в играх.
- ✚ Содействовать развитию позиции «Я сам» и предоставлять возможность ее реализации (в пределах здравого смысла).
- ✚ Продолжать создавать условия для заинтересованного, наглядно-действенного познания малышом окружающего мира.
- ✚ Обогащать игровой опыт ребенка новыми впечатлениями из окружающей жизни (шофер везет пассажиров в автобусе, грузы в машине; папа чинит стул, утюг; мама готовит обед, строитель строит дом и т.п.).
- ✚ Создавать условия для отражения в игре значимых для ребенка действий, ситуаций, но недоступных пока для реализации в жизни (водить машину, готовить обед на плите и т.п.).
- ✚ Создавать основы для появления у детей собственных мотивов, осмысленного принятия или инициативного определения тематики игр (сюжетов), игровых действий, использования игрового материала.

- ✚ Развивать способность ребенка по собственной инициативе и самостоятельно отображать заинтересовавшие его действия взрослого. Для этого нужно содействовать формированию сюжетно-отобразительной игры, зарождению ролевой игры.
- ✚ Способствовать объединению ребенком игровых действий в простейший сюжет, создавать условия для выбора и обыгрывания ребенком роли, поощрять обозначение ребенком словами замысла игры («Я — мама. Варю кашу. Буду дочку кормить» и т.п.).
- ✚ Содействовать освоению детьми разных способов решения игровой задачи: предметно-игровых действий, мимики, речи.
- ✚ Побуждать к переносу игровых действий на новый материал и организацию игры в разных условиях (в группе, на прогулке, дома).
- ✚ Содействовать появлению элементарного игрового взаимодействия: игры «рядом», вдвоем. В процессе такой игры происходит всестороннее развитие ребенка, в первую очередь социально-познавательное. Развитие в процессе выполнения элементарных трудовых действий по самообслуживанию, хозяйственно-бытовых действий, совместных действий по созданию поделок (предпосылки ручного труда) Необходимо вызывать и поддерживать положительный эмоциональный отклик на предложение выполнить элементарные действия по самообслуживанию (одевание, раздевание, уборка игрушек). Постепенно формируется навык самостоятельно одеваться и раздеваться.
- ✚ Поддерживать и стимулировать действия, способствующие укреплению руки (рука «учится» сгибаться и разгибаться), развитию мелкой моторики кисти.
- ✚ Формировать умение фиксировать взглядом движения рук, контролировать совершаемое движение;
- ✚ различать и сравнивать особенности совершаемых действий, оценивать их качество, отличать правильное от неправильного, исправлять ошибки,
- ✚ устанавливать связь между совершаемым действием и получаемым результатом
- ✚ привлекать малыша к выполнению доступных хозяйственно-бытовых трудовых действий: убирать крошки со стола, рассыпавшийся песок из комнатной песочницы, используя совок и метелочку; поливать из лейки некоторые комнатные растения, вытирать со стола, подоконника случайно разлитую воду; снимать одежду с кукол и кукольное постельное белье для стирки, убирать игрушки в отведенное для этого место; раскладывать ложки на столе, салфетки к обеду и т.п.
- ✚ Доводить до понимания ребенка полезность бытовых предметов и трудовых действий.
- ✚ В совместном художественном труде полезно и возможно формировать у детей некоторые простые навыки работы с бумагой, природным материалом (отрывать бумагу, сминать ее в комочки; оформлять сосновые, еловые шишки, желуди выразительными деталями, создающими какой-то образ и др.), способствовать развитию мелкой моторики рук.
- ✚ Важно приучать малыша вместе со взрослым, а потом и самостоятельно, убирать материал со стола, мыть руки после завершения работы, использовать в игре выполненные совместно поделки и т.п.

Социально-коммуникативное развитие от 3 лет до 4 лет.

В области социально-коммуникативного развития основными задачами образовательной деятельности являются:

в сфере социальных отношений:

- ✚ развивать эмоциональную отзывчивость, способность откликаться на ярко выраженные эмоции сверстников и взрослых, различать и понимать отдельные эмоциональные проявления, учить правильно их называть;
- ✚ обогащать представления детей о действиях, в которых проявляются доброе отношение и забота о членах семьи, близком окружении;
- ✚ поддерживать в установлении положительных контактов между детьми, основанных на общих интересах к действиям с игрушками, предметами и взаимной симпатии;

- ✚ оказывать помощь в освоении способов взаимодействия со сверстниками в игре, в повседневном общении и бытовой деятельности;
- ✚ приучать детей к выполнению элементарных правил культуры поведения в ДОО;
- ✚ формировать элементарные представления о занятиях детей и взрослых (дети ходят в детский сад и в школу, взрослые — на работу).
- ✚ поддерживать интерес к трудовой деятельности людей ближайшего окружения (воспитатель, повар, медсестра, дворник и др.), их профессиональным обязанностям и принадлежностям; учить бережно относиться к результатам труда взрослых и выражать им благодарность за заботу.
- ✚ расширять опыт самообслуживания, продолжать формировать культурно-гигиенические навыки, содействовать появлению интереса к выполнению посильных трудовых поручений (с быстро достижимым результатом).

в области формирования основ гражданственности и патриотизма:

- ✚ обогащать представления детей о малой родине и поддерживать их отражения в различных видах деятельности;
- ✚ формировать, конкретизировать первоначальные представления о некоторых атрибутах русской (а также местной национальной) культуры; знакомить детей с их назначением; о народных игрушках (матрешка и др.), о малых формах русского (местного национального) фольклора; о русских (местных национальных) народных праздниках.
- ✚ способствовать становлению первоначального интереса к культуре своего народа, проявлению эмоционального отклика в процессе восприятия малых форм русского фольклора.
- ✚ стимулировать проявление положительных эмоций при обыгрывании потешек, пестушек, сказок, при вождении хороводов, исполнении плясок, участии в народных праздниках.

в сфере трудового воспитания:

- ✚ развивать интерес к труду взрослых в ДОО и в семье, формировать представления о конкретных видах хозяйственно-бытового труда, направленных на заботу о детях (мытьё посуды, уборка помещений группы и участка и прочее) и трудовые навыки;
- ✚ воспитывать бережное отношение к предметам и игрушкам как результатам труда взрослых;
- ✚ приобщать детей к самообслуживанию (одевание, раздевание, умывание), развивать самостоятельность, уверенность, положительную самооценку;

в области формирования основ безопасного поведения:

- ✚ развивать интерес к правилам безопасного поведения;
- ✚ обогащать представления о правилах безопасного поведения в быту, безопасного использования бытовых предметов и гаджетов, исключая практическое использование электронных средств обучения.
- ✚ учить различать действия, одобряемые и не одобряемые взрослыми, понимать, что можно делать и что нельзя (опасно);
- ✚ учить безопасно осуществлять манипулирование (экспериментирование) с доступными для изучения материалами и веществами (песок, вода, тесто и пр.), природными объектами, предметами быта, игрушками;
- ✚ учить безопасно осуществлять практические действия в процессе само-обслуживания, использования бытовых предметов, выполнения гигиенических процедур, в ходе игровой, изобразительной, двигательной деятельности;
- ✚ подводить к пониманию элементарных наиболее общих правил безопасного поведения в групповом помещении, в домашних условиях, на участке дошкольной образовательной организации, на улице, в общественных местах, при взаимодействии со сверстниками и взрослыми;
- ✚ формировать сенсорный, исследовательский, коммуникативный опыт, начальные представления об окружающем мире, лежащие в основе безопасного поведения;
- ✚ формировать основы мотивационной готовности к соблюдению правил безопасного

- поведения;
- ✚ закладывать основы физических качеств, двигательных умений, определяющих возможность выхода из опасных ситуаций.

Содержание образовательной деятельности

В сфере социальных отношений	
<p>Педагог создает условия для формирования у детей образа Я: закрепляет умение называть свое имя и возраст, говорить о себе в первом лице; проговаривает с детьми характеристики, отличающие их друг от друга (внешность, предпочтения в деятельности, личные достижения).</p> <p>Педагоги способствуют различению детьми основных эмоций (радость, печаль, грусть, гнев, страх, удивление) и пониманию ярко выраженных эмоциональных состояний. При общении с детьми педагог интересуется настроением детей, предоставляет возможность рассказать о своих переживаниях, демонстрирует разнообразные способы эмпатийного поведения (поддержать, пожалеть, обнадежить, отвлечь и порадовать). При чтении художественной литературы педагог обращает внимание на проявления, характеризующие настроения, эмоции и чувства героев, комментирует их отношения и поведение, поощряет подражание детей позитивному опыту персонажей художественных произведений и мультипликации.</p> <p>Педагог обогащает представления детей о действиях и поступках людей, в которых проявляются доброе отношение и забота о членах семьи, близком окружении, о животных, растениях; знакомит с произведениями, отражающими отношения между членами семьи.</p> <p>Педагог создает в группе положительный эмоциональный фон для объединения детей, проводит игры и упражнения в кругу, где дети видят и слышат друг друга. Педагог поощряет позитивный опыт взаимодействия детей, создает условия для совместных игр, демонстрирует позитивный настрой и удовольствие, которое можно испытывать от общения и совместной игры. Помогает детям обращаться друг к другу, распознавать проявление основных эмоций и реагировать на них. Способствует освоению детьми простых способов общения и взаимодействия: обращаться к детям по именам, договариваться о совместных действиях, вступать в парное общение (спокойно играть рядом, обмениваться игрушками, объединяться в парной игре, вместе рассматривать картинки, наблюдать и прочее). В совместных игровых и бытовых действиях педагог демонстрирует готовность действовать согласованно, создает условия для возникновения между детьми договоренности.</p> <p>Знакомит детей с элементарными правилами культуры поведения, упражняет в их выполнении (здороваться, прощаться, благодарить), демонстрирует одобрение при самостоятельном выполнении детьми правил поведения.</p>	
Содержание общения с детьми	
Я — Человек	Человек — живое существо: он питается, дышит, двигается. У каждого человека есть имя. Взрослых людей называют не так, как детей, к их имени прибавляется имя папы (отчество). Каждый человек хочет быть приятным для других людей. Для этого он здоровается при встрече, прощается при расставании, благодарит за помощь, приносит извинения за беспокойство; следит за своим внешним видом; аккуратно ест, благодарит за обед; бережно относится к игрушкам, к мебели; умеет самостоятельно раздеваться, одеваться, аккуратно

	складывать свои вещи; не обижает других людей, не капризничает.
Я — мальчик, я — девочка.	Все дети разные. Среди них есть мальчики и девочки. Они во многом похожи и в то же время отличаются друг от друга. Мальчикам и девочкам нравится, когда о них заботятся: говорят ласковые слова, не обижают, называют по имени, не отбирают игрушки.
Мужчины и женщины.	Среди взрослых людей есть мужчины и женщины. Они отличаются одеждой, прическами, чертами характера
Моя семья.	Человек живет в семье. Папа и дедушка — мужчины, брат — мальчик; они носят мужские имена. Мама и бабушка — женщины, сестра — девочка; они носят женские имена. Женщины и девочки дома наводят красоту и порядок. Мальчики и мужчины делают тяжелую работу. В семье все заботятся друг о друге, друг другу помогают.
Детский сад — мой второй дом.	В детском саду хорошо тогда, когда все заботятся друг о друге: приветливо здороваются, прощаются, благодарят за оказанную услугу; замечают плохое настроение других людей, стараются пожалеть их. В детском саду есть добрый, умный, заботливый человек — воспитатель, который знает много интересного

В области формирования основ гражданственности и патриотизма.

Педагог обогащает представления детей о малой родине: регулярно напоминает название населенного пункта, в котором они живут; знакомит с близлежащим окружением ДОО (зданиями, природными объектами), доступными для рассматривания с территории. Обсуждает с детьми их любимые места времяпрепровождения в населенном пункте. Демонстрирует эмоциональную отзывчивость на красоту родного края, восхищается природными явлениями.

Поддерживает отражение детьми своих впечатлений о малой родине в различных видах деятельности (рассказывает, изображает, воплощает образы в играх, разворачивает сюжет и так далее).

Содержание общения с детьми

Русская традиционная культура	Первое жилище, в котором жил русский человек, называлось избой. Ели в избе за столом, сидя на лавках. Еда у людей была очень простая. Ее выращивали в огороде, собирали в лесу, в поле. Взрослые люди много работали в поле, в огороде, в доме: сами выращивали и собирали урожай, шили одежду, готовили еду, строили избы, ухаживали за домашними животными. В перерывах между работой они устраивали праздники, отдыхали. Взрослые заботились о детях: делали им игрушки из дерева и лоскутков ткани, придумывали для них сказки, песенки, пестушки, потешки.
Развитие игровой деятельности	Виды игр: сюжетные самодеятельные игры (сюжетно-ролевые, сюжетно-дидактические), игры со специальными игрушками для экспериментирования также дидактические, подвижные, музыкальные, обрядовые, тренинговые, досуговые, празднично-карнавальные.

Сюжетно-ролевые игры.	<p>Воспитатель развивает у детей интерес к сюжетно-ролевой игре, обогащает ее содержание за счет впечатлений от событий и отношений в семье, от посещения магазина, поликлиники, литературных сюжетов, наблюдений, просмотренных мультфильмов.</p> <p>В сюжетно-ролевой игре педагог учит детей выбирать и принимать игровую роль, участвовать в небольшом ролевом диалоге, называть свою роль («Я водитель», «Я продавец», «Я парикмахер», «Я мама» и т.д.), выполнять в игре с игрушками несколько взаимосвязанных действий (готовить обед, накрывать на стол, кормить «детей», а потом укладывать их спать и т.п.).</p> <p>Примерная тематика игр и сюжетов.</p> <p>- «Семья» («Утро в семье», «Обед в семье», «Выходной день в семье», «Уборка квартиры», «Переезд на новую квартиру», «Ребенок заболел», «Семья в магазине», «Праздник 8 Марта», «К нам гости пришли» и т.д.).</p> <p>- «Детский сад» («Гимнастика в детском саду», «Воспитатель проводит занятие», «Музыкальный руководитель», «Поездка в автобусе на экскурсию по городу»).</p> <p>-«Доктор» («На приеме у врача в детском саду», «Вызов врача на дом», «Регистратура поликлиники», «Аптека», «Работа врачей-специалистов (педиатр, окулист и др.)»).</p> <p>-«Кукольный театр» («Собираемся в театр», «Поездка на автобусе», «Мы в театре», «Репетиция спектакля», «Просмотр сказки» и др.). К показу кукольного спектакля можно привлечь детей старшей и подготовительной группы. Дети четвертого года жизни выполняют роли зрителей.</p> <p>-«Зоопарк» («Организация работы зоопарка», «Строительство клеток и поселение животных», «Мы в зоопарке», «Экскурсия по зоопарку» (экскурсовод — ребенок старшей или подготовительной к школе группы или воспитатель), «Отдыхаем в кафе» и др.).</p>
Игры-экспериментирование	Такие игры возникают по инициативе ребенка, а их появлению способствуют специально созданные взрослым условия. Своеобразные игры-экспериментирования с игрушкой присущи всему периоду детства. Воспитатель создает условия для поддержки перечисленных ниже игр-экспериментирований.
Игры с игрушками, побуждающими к экспериментированию.	В подобных играх используются калейдоскопы, устройства для выдувания мыльных пузырей, бессюжетные и сюжетные конструкторы и трансформеры («Лего», «Акваплей» и др.), волчки, воздушные змеи, игрушки, которые поддаются сборке и разборке.
Игры с природным материалом.	Наиболее подходящими материалами для детского экспериментирования являются песок, глина, вода, снег и лед, камни и некоторые растительные материалы. <p>Примерная тематика игр с песком: «Лепим колобки», «Магазин», «Пирожковая», «По ровненькой дорожке шагают наши ножки» (мозаика из разных следов), «Делаем фигурки» (с использованием разнообразных</p>

	<p>формочек), «В зоопарке», «Чудо-великан», «Веселый муравейник» и др.</p> <p>Игры с водой: «Пускание мыльных пузырей», «Веселые путешественники», «Заводим моторы», «Соревнования моторных лодок», «Катание на лодках», «Ловим рыбу и варим уху», «Осьминожки и рыбки гуляют», «Речные путешествия с пассажирами», «Ловкие пальчики», «Вот какая пена».</p>
Социальные игры-экспериментирования со взрослыми и с другими детьми.	Педагогическая поддержка игр-экспериментирований заключается в расширении кругозора ребенка, обогащении содержания его опыта, создании предметных условий для возникновения данных игр, во внимательном отношении к познавательным интересам ребенка, в охране его игры со стороны воспитателя.
Дидактические игры	Игры рекомендуется повторять в разных вариантах с постепенным усложнением, вносить что-то новое, более сложное, требующее активной умственной работы. Для того чтобы дети достигли успеха в игре, необходимо познакомить их с используемыми предметами.
Развитие коммуникативных умений	
Инициативная речь	Поддерживать диалог со взрослыми и детьми (уметь обратиться к взрослому и ребенку с вопросом, рассказать о себе). Необходимо научить детей называть взрослых по имени и отчеству, сверстников из группы называть по имени, обращаясь к ним доброжелательно и ласково.
Невербальные средства общения (жесты, мимика)	Особое значение приобретает индивидуальная работа с каждым ребенком, а также игровые формы обучения как на занятиях, так и вне занятий.
В области формирования основ безопасного поведения.	
<p>Педагог поддерживает интерес детей к бытовым предметам, объясняет их назначение и правила использования, доброжелательно и корректно обращает внимание, что несоблюдение правил использования бытовых предметов позволяет создать ситуации, небезопасные для здоровья.</p> <p>Педагог использует игровые ситуации, создавая условия для демонстрации и формирования умений ребёнка пользоваться простыми бытовыми приборами, обсуждает с детьми какими предметами быта детям можно пользоваться только вместе со взрослыми: ножи, иголки, ножницы, лекарства, спички и так далее.</p> <p>Педагог обсуждает с детьми правила безопасного поведения в группе, рассказывает, почему игрушки нужно убирать на свои места, демонстрирует детям, как безопасно вести себя за столом, во время одевания на прогулку, во время совместных игр.</p> <p>Педагог рассказывает детям о том, как себя вести на площадке ДОО, игровой площадке рядом с домом. Обращает внимание детей на необходимость оповещать взрослых (педагога, родителей (законных представителей)), если ребёнок хочет покинуть игровую площадку, уйти с участка ДОО. Обсуждает вместе с детьми их действия, дает возможность ребёнку рассказать о своем опыте, как себя вести безопасно: рядом с бездомными животными (не нужно подходить близко, пугать животных), рядом с незнакомыми растениями (без разрешения взрослых не пробовать незнакомые ягоды, листья растений, если у ребёнка появляется желание их попробовать, обязательно сначала спросить у взрослого, можно ли их есть).</p> <p>Педагог поддерживает интерес детей к вопросам безопасного поведения, поощряет вопросы детей дошкольного возраста, с готовностью на них отвечает, привлекая к обсуждению всех детей. Использует приемы упражнения, напоминания,</p>	

личного примера для закрепления формируемых представлений.	
Содержание общения с детьми	
Природа и безопасность. Основы экологической безопасности.	Педагог учит детей безопасно для себя и окружающей природы рассматривать природные объекты, наблюдать за ними, поясняет, какие природные материалы и как можно использовать в продуктивной деятельности. Основной задачей воспитателя является показ правильных с точки зрения решаемых образовательных, игровых, творческих, практических задач и с позиций безопасности приемов выполнения действий.
Безопасность на улице.	Первичное накопление представлений об устройстве улиц, о транспорте, о необходимости соблюдать элементарные правила, о влиянии транспорта на здоровье человека также организуется педагогом в ходе бесед, конструирования, рисования, чтения художественной литературы, просмотра мультфильмов, телепередач.
Безопасность в общении.	Задача педагога и родителей — демонстрировать позитивные образцы, решительно пресекать недружелюбное, небезопасное поведение по отношению к другим людям, выявлять и по возможности устранять причины подобных проявлений.
Безопасность в помещении.	Педагог знакомит детей с правилами безопасности, которые необходимо соблюдать в помещении. С учетом возрастных особенностей акцент делается не на ознакомление с последствиями нарушения правил, а на формирование тактики избегания опасных ситуаций. Проводится работа по формированию первых навыков рационального использования ресурсов (экономия воды, бумаги и т.п.).
В сфере трудового воспитания	
<p>Педагог формирует первоначальные представления о том, что предметы делаются людьми, например, демонстрирует процессы изготовления атрибутов для игр. В процессе взаимодействия с детьми выделяет особенности строения предметов и знакомит с назначением их частей (например: ручка на входной двери нужна для того, чтобы удобнее было открыть дверь и прочее). Знакомит детей с основными свойствами и качествами материалов, из которых изготовлены предметы, знакомые ребёнку (картон, бумага, дерево, ткань), создает игровые ситуации, вызывающие необходимость в создании предметов из разных материалов, использует дидактические игры с предметами и картинками на группировку по схожим признакам, моделирует ситуации для активизации желания детей включиться в выполнение простейших действий бытового труда.</p> <p>Педагог формирует первоначальные представления о хозяйственно-бытовом труде взрослых дома и в группе ДОО, поощряет желание детей соблюдать порядок при раздевании на дневной сон (аккуратное складывание одежды), уборке рабочего места после продуктивных видов деятельности (лепки, рисования, аппликации) и тому подобное. Использует приемы одобрения и поощрения ребёнка при правильном выполнении элементарных трудовых действий (убирает за собой посуду на раздаточный стол, убирает рабочее место после занятий, собирает игрушки, помогает раздать наглядный материал на занятие и тому подобное).</p> <p>Педагог поддерживает стремления ребёнка самостоятельно выполнять отдельные действия самообслуживания: одевание на прогулку, умывание после сна или перед приемом пищи, элементарный уход за собой (расчесывание волос, поддержание опрятности одежды, пользование носовым платком и тому подобное). Педагог создает условия для приучения детей к соблюдению порядка, используя приемы напоминания,</p>	

<p>упражнения, личного примера, поощрения и одобрения при самостоятельном и правильном выполнении действий по самообслуживанию.</p> <p>Педагог организует специальные игры и упражнения для развития мелкой моторики рук детей с целью повышения качества выполнения действий по самообслуживанию.</p>	
<p>Содержание общения с детьми</p>	
<p>Понимание социальной направленности труда</p>	<p>Объясняет, что детям нужно много узнать, прежде чем они смогут начать работать, что за работу платят деньги. Обсуждает вместе с детьми, для чего нужны деньги, на что их тратят. Обогащает содержание сюжетно-ролевых игр детей, разыгрывает на игрушках ситуации «В магазине», «У врача», «В парикмахерской» и др. Знакомит с материалами и простейшими орудиями труда, необходимыми для людей разных профессий.</p>
<p>Расширение опыта самообслуживания</p>	<p>Формирование культурно-гигиенических навыков, они составляют основу дальнейшей самостоятельности детей, учит детей заворачивать рукава и самостоятельно мыть руки, намыливая их мылом; причесываться, правильно пользоваться полотенцем, туалетной бумагой, носовым платком; поясняет, почему нужно использовать только свои предметы гигиены и туалета.</p> <p>Дети одеваются и раздеваются в определенной последовательности (с небольшой помощью взрослого); расстегивают и застегивают пуговицы на одежде (спереди), самостоятельно расшнуровывают и расстегивают обувь, обуваются с небольшой помощью взрослого; стараются не пачкать одежду и быть опрятными. Во время приема пищи правильно пользуются столовой и чайной ложками, полощут рот после еды</p>
<p>Приобщение к труду</p>	
<p><i>Хозяйственно-бытовой труд.</i></p>	<p>Педагог постепенно приучает детей поддерживать порядок в группе и выполнять отдельные поручения взрослого: убирать игрушки на место, раскладывать ложки к обеду, ставить хлебницы, салфетки, уносить свою посуду с обеденного стола. Приобщает детей к оформлению группы перед праздником.</p>
<p><i>Труд в природе.</i></p>	<p>Педагог вместе с детьми наблюдает за развитием растений в уголке природы, на огороде, предоставляет им возможность полить растения, протереть влажной тряпочкой листья. Для наблюдений педагог выбирает привлекательные растения с яркими крупными цветками, листьями, знакомые детям овощи, зелень. Дети участвуют в посадке растений на участке (помогают нести саженцы, рассаду, поливают растения, утрамбовывают при необходимости почву, закапывают лопатками ямку), в изготовлении простых кормушек для птиц зимой.</p>

Социально-коммуникативное развитие от 4 лет до 5 лет.

В области социально-коммуникативного развития основными задачами образовательной деятельности являются:
в сфере социальных отношений:

- ✚ формировать положительную самооценку, уверенность в своих силах, стремление к самостоятельности;
- ✚ развивать эмоциональную отзывчивость к взрослым и детям, слабым и нуждающимся в помощи, воспитывать сопереживание героям литературных и анимационных произведений, доброе отношение к животным и растениям;
- ✚ развивать позитивное отношение и чувство принадлежности детей к семье, уважение к родителям (законным представителям), педагогам и окружающим людям;
- ✚ воспитывать доброжелательное отношение ко взрослым и детям;
- ✚ воспитывать культуру общения со взрослыми и сверстниками, желание выполнять правила поведения, быть вежливыми в общении со взрослыми и сверстниками;
- ✚ развивать стремление к совместным играм, взаимодействию в паре или небольшой подгруппе, к взаимодействию в практической деятельности;
- ✚ Способствовать проявлению сочувствия, стремления помочь близким людям, сверстникам, работникам детского сада, литературным персонажам; интереса к людям разного возраста и пола; потребности в ориентации на социально одобряемые поступки взрослых как образцы своего поведения.
- ✚ Воспитывать уважение к взрослым людям разного пола, бережное отношение к процессу и результату их труда.

в области формирования основ гражданственности и патриотизма:

- ✚ воспитывать уважительное отношение к Родине, символам страны, памятным датам;
- ✚ воспитывать гордость за достижения страны в области спорта, науки, искусства и других областях;
- ✚ развивать интерес детей к основным достопримечательностям населенного пункта, в котором они живут.

✚ Человек в истории

- Формировать первоначальные представления о родном городе (его названии, главных улицах, отдельных исторических, культурных, архитектурных памятниках, о его дне рождения, о необходимости поддержания чистоты и порядка); о родной стране (ее названии, столице); о развитии цивилизации человека (добывании и приготовлении пищи, разнообразии видов труда); о своей причастности к городу, стране.
- Способствовать проявлению интереса к информации о развитии цивилизации человека, о родных местах (город, село, страна)

✚ Человек в культуре

- Формировать первоначальные представления об отдельных постройках подворья; об отдельных атрибутах русской (а также национальной, местной) традиционной одежды; о русских (а также национальных, местных) народных праздниках, связанных с ними традициях, народных играх, устном народном творчестве.
- Формировать дифференцированные представления о назначении избы, ее убранстве; о растениях и домашних животных, их роли в жизни человека; о предметах быта, посуде, об их назначении.
- Учить устанавливать простейшие связи между благополучием человека и его отношением к труду, к природе.
- Воспитывать интерес к культуре своего народа, бережное отношение к предметам быта; вызывать чувство восхищения красотой национального костюма, мастерством русских рукодельниц.
- Формировать навыки исполнения народных песен, плясок, хороводов, игр во время праздников

в сфере трудового воспитания:

- ✚ формировать представления об отдельных профессиях взрослых на основе ознакомления с конкретными видами труда;
- ✚ воспитывать уважение и благодарность взрослым за их труд, заботу о детях;
- ✚ вовлекать в простейшие процессы хозяйственно-бытового труда;
- ✚ развивать самостоятельность и уверенность в самообслуживании, желании включаться в

повседневные трудовые дела в ДОО и семье;

- ✚ Знакомить детей с профессиями и трудовой деятельностью людей из близкого и более отдаленного окружения (повар, врач, медсестра, прачка, ветеринар, строитель, пожарный, полицейский, летчик, моряк, машинист поезда и т.д.).
- ✚ Продолжать формировать опыт самообслуживания; приобщать к разным видам посильного труда; учить принимать и ставить цель, планировать последовательность действий, доводить начатое трудовое действие до конца, достигать качественного результата.

в области формирования основ безопасного поведения:

- ✚ обогащать представления детей об основных источниках и видах опасности в быту, на улице, в природе, в общении с незнакомыми людьми;
- ✚ знакомить детей с простейшими способами безопасного поведения в опасных ситуациях;
- ✚ формировать представления о правилах безопасного дорожного движения в качестве пешехода и пассажира транспортного средства.
- ✚ формировать представления о правилах безопасного использования электронных гаджетов, в том числе мобильных устройств, планшетов и прочее, исключая практическое использование электронных средств обучения

✚ Природа и безопасность. Основы экологической безопасности:

- знакомить с правилами безопасного поведения в различных погодных и природных условиях, при контактах с дикими и домашними животными;
- предоставлять вниманию детей модели безопасного поведения (в том числе экологически безопасного), способствовать первичному накоплению опыта безопасного для себя, окружающих людей и природы поведения;
- пояснять суть несоответствия действий детей (действий других людей, наблюдаемых детьми) правилам, знакомить с возможными последствиями нарушения правил для человека и природы.

✚ Безопасность на улице:

- знакомить детей с основными частями улиц, элементарными правилами дорожного движения;
- демонстрировать модели культурного и безопасного поведения участников дорожного движения (пешеходов, пассажиров, водителей);
- формировать элементарные представления о дорожных знаках;
- знакомить с правилами безопасности на игровой площадке, поощрять стремление соблюдать их;
- формировать осознанное отношение к своему здоровью и безопасности;
- формировать элементарные представления о потенциально опасных ситуациях, возникающих в различных погодных условиях.

✚ Безопасность в общении:

- формировать представление о том, какое поведение взрослого и ребенка одобряется;
- знакомить с правилами безопасного поведения при контакте с незнакомыми людьми
- формировать начала осознанного отношения к собственной безопасности;
- формировать коммуникативные навыки, опыт безопасного поведения в различных ситуациях общения и взаимодействия, знакомить с моделями безопасных действий.

✚ Безопасность в помещении:

- знакомить с факторами потенциальной опасности в помещении, учить соблюдать правила безопасного поведения, знакомить с доступными детям 4–5 лет моделями поведения в проблемных ситуациях;
- учить безопасно использовать предметы быта;
- знакомить с правилами безопасного поведения в общественных местах, формировать необходимые умения.

Содержание образовательной деятельности

В сфере социальных отношений	
<p><i>Педагог обогащает представления детей об их развитии, проговаривает и фиксирует внимание на разнообразных возрастных изменениях (когда я был маленький, когда я буду взрослым). Способствует освоению детьми традиционных представлений о половых и гендерных различиях, семейных ролях и отношениях.</i></p> <p><i>Формирует положительную самооценку, уверенность в своих силах, отмечает позитивные изменения в развитии и поведении детей, бережно и тактично помогает ребёнку обнаружить свои ошибки и найти адекватный способ их устранения.</i></p> <p><i>Педагог способствует распознаванию и пониманию детьми эмоциональных состояний, их разнообразных проявлений, связи эмоций и поступков людей. Создает ситуации получения детьми опыта проявления сочувствия и содействия (эмпатийного поведения) в ответ на эмоциональное состояние сверстников и взрослых, воспитывает чувствительность и внимательность к затруднениям и переживаниям окружающих. При чтении художественной литературы, просмотре фрагментов анимационных фильмов педагог обращает внимание на разнообразие эмоциональных проявлений героев, комментирует и обсуждает с детьми обусловившие их причины.</i></p> <p><i>Педагог развивает позитивное отношение и чувство принадлежности детей к семье, уважение к родителям (законным представителям): обогащает представление о структуре и составе семьи, родственных отношениях; семейных событиях, делах.</i></p> <p><i>Обеспечивает включенность детей в детское сообщество, умение согласовывать взаимоотношения со сверстниками. Побуждает детей наблюдать за поведением сверстников, развивает чувствительность к поступкам сверстников, интерес к их действиям. Способствует освоению детьми вербальных и невербальных средств и способов обращения к сверстникам, привлечения внимания и демонстрации своего расположения. Поддерживает детей в ситуации, когда им трудно выразить собственные потребности и при урегулировании конфликтов между сверстниками, демонстрирует культурные формы общения. Поощряет инициативу и самостоятельный выбор детьми занятий и партнеров, обогащает умение договариваться, поддерживает совместные дела детей в небольших группах (3-4 человека). Обеспечивает развитие личностного отношения ребёнка к соблюдению или нарушению моральных норм при взаимодействии со сверстником.</i></p> <p><i>Создает условия для развития детско-взрослого сообщества. Способствует освоению правил и форм проявления вежливости, уважения к старшим: напоминает и демонстрирует различные формы приветствия, прощания, выражения благодарности и просьбы. Знакомит детей с правилами поведения в общественных местах.</i></p> <p><i>Развивает позитивное отношение к ДОО: знакомит с педагогическими и иными работниками ДОО, с доступными для восприятия детьми правилами жизнедеятельности в ДОО; её традициями; воспитывает бережное отношение к пространству и оборудованию ДОО. Обращает внимание детей на изменение и украшение её помещений и территории, поддерживает инициативу детей и совместно планирует презентацию продуктов деятельности (рисунков, поделок) в пространстве группы и прилегающих к ней помещениях.</i></p>	
Содержание общения с детьми	
Я — Человек	Человек живет среди людей. Он связан с другими людьми в семье и в детском саду. Люди бывают разными: про одних говорят, что они добрые, заботливые, о других — сердитые, злые. О том, добрый или злой человек, можно узнать по его поступкам. Поступки бывают разные: хорошие и плохие. Хорошие

	<p>поступки нравятся другим людям, они их радуют, плохие — не нравятся, огорчают.</p>
<p>Я — мальчик, я — девочка.</p>	<p>Все дети растут. Когда они станут взрослыми, будут другими. Мальчики станут мужчинами, девочки — женщинами. Настоящие мужчины — честные, сильные, смелые. Для того чтобы стать настоящим мужчиной, нужно заботливо относиться к своим друзьям, к девочкам (уступать им место, защищать, утешать их, если они расстроены), беречь и уважать старших. Чтобы стать настоящей женщиной, нужно быть аккуратной и красиво выглядеть: следить за одеждой, за обувью, вовремя причесываться. У настоящей женщины все красиво в доме. Поэтому девочке нужно уметь наводить порядок, украшать свою комнату цветами, красивыми предметами. Девочке нужно знать добрые, ласковые слова, колыбельные песни, обращаться с родными и друзьями бережно и заботливо.</p>
<p>Мужчины и женщины.</p>	<p>Мужчины и женщины занимаются разными делами. Военными, летчиками, моряками, пограничниками чаще работают мужчины. Это настоящая мужская работа. Мужчины должны быть сильными, ловкими, смелыми для того, чтобы защищать свою страну, город, семью. Настоящая женщина должна быть нежной, доброй, заботливой.</p>
<p>Моя семья.</p>	<p>В семье живут люди разного возраста и пола: мальчики и девочки (братья и сестры) — дети; мужчины и женщины (папы, мамы, тети, дяди) — взрослые; старшие (бабушки, дедушки) — пожилые люди. В семье каждый занимается своим делом: дети ходят в детский сад, учатся в школе; взрослые — работают; пожилые люди отдыхают, занимаются домашними делами. В семье все заботятся друг о друге, каждый выполняет свои обязанности.</p>
<p>Детский сад — мой второй дом.</p>	<p>В детский сад дети ходят не только потому, чтобы не оставаться одним дома, но еще и потому, что там много интересных занятий, многому можно научиться. В детском саду много помещений: группы, музыкальный зал, физкультурный зал, кабинеты. Дети в группе живут дружно. Если обижать друг друга, то у всех будет плохое настроение.</p>
<p>В области формирования основ гражданственности и патриотизма</p>	
<p><i>Воспитывает уважительное отношение к нашей Родине – России. Продолжает знакомить с государственной символикой Российской Федерации: Российский флаг и герб России; воспитывает уважительное отношение к символам страны.</i></p> <p><i>Обогащает представления детей о государственных праздниках: День защитника Отечества, День Победы. Знакомит детей с содержанием праздника, с памятными местами в населенном пункте, котором живет, посвященными празднику.</i></p> <p><i>Педагог обогащает представления детей о малой родине: знакомит с основными достопримечательностями населенного пункта, развивает интерес детей к их посещению с родителями (законными представителями); знакомит с названиями улиц, на которых живут дети. Поддерживает эмоциональную отзывчивость детей на красоту родного края. Создает условия для отражения детьми впечатлений о малой родине в различных видах деятельности (рассказывает, изображает, воплощает образы в играх, разворачивает сюжет и так далее).</i></p>	

Поддерживает интерес к народной культуре страны (традициям, устному народному творчеству, народной музыке, танцам, играм, игрушкам).

Содержание общения с детьми

Появление и развитие человека на Земле.	Сейчас люди живут в красивых, чистых, удобных домах, но в них они жили не всегда. Раньше люди не могли строить дома и жили в пещерах, в шалашах. Пищу они готовили на костре. Огонь от костра согревал их, отпугивал диких зверей. Чтобы добывать мясо для еды, люди охотились на диких животных. Из шкур люди шили себе одежду, обувь. Людей, которые охотятся за животными, называют охотниками.
Родной город.	Дом человека, в котором он живет, находится в городе (в селе). В этом городе человек мог родиться или переехать в него вместе со своей семьей. Город, где человек родился и живет со своими родственниками, называется родным. В этом городе все заботятся о человеке: для него построены детские сады, школы, магазины, больницы, клубы, стадионы, парки. В родном городе много красивых мест, улиц, зданий, к которым с детства привыкает человек.
Родная страна	Город, в котором живет человек, расположен на территории большой страны, которая называется Россия. В России много разных городов, а один из них — столица. Каждый человек любит свою страну, потому что это его Родина, здесь он родился и растет. Люди гордятся своей страной, много о ней знают, много делают для того, чтобы она была еще лучше, еще красивее.
Русская традиционная культура	Избы, в которых жили люди прежде, окружались деревянным забором. Рядом с избой делали различные необходимые постройки: хлев, где жили домашние животные; амбар, в котором хранили зерно; баню, куда ходили париться, мыться, стирать; колодец, где брали воду. Одежду и материал для себя люди в давние времена изготавливали сами. Ткань для одежды получали из растений (лен) и из шерсти животных (коза, овца).
Развитие игровой деятельности	В средней группе воспитатель продолжает работу по развитию самостоятельной игровой деятельности детей. Стимулирует и вовремя удовлетворяет познавательные запросы ребенка, что приводит к резкому скачку количества сюжетов и тем, связанных с более широким кругом представлений (знаний) детей об окружающем мире.
Сюжетно-ролевые игры	Ролевое поведение детей усложняется, они начинают строить сюжеты с большим количеством персонажей, самостоятельно вести ролевые диалоги. Появляются новые темы: «Служба спасения», «Скорая помощь», «Центр здоровья», «Вокзал», «Поездка в метро», «Детский мир», «Книжный магазин», «ГИБДД», «Театр», «Концерт», «Моряки», «Бензоколонка», «Смешарики», «Лунтик» и пр. Методы и приемы педагогической поддержки и развития сюжетной игры предполагают: участие воспитателя в игре (на главных и второстепенных ролях); осуществление общей оценки игры каждого ребенка и составление на этой

	<p>основе планов по индивидуальной работе с некоторыми детьми; обучение детей новым игровым действиям; поощрение и поддержку самостоятельных действий ребенка по словесной инструкции; организацию наблюдений за бытовыми действиями взрослых (в том числе с помощью видеоматериалов); иллюстрирование сюжета игры (в виде картинок, схем, рисунков); чтение художественных текстов с последующим их игровым воспроизведением.</p>
Игры-экспериментирования	<p>В играх-экспериментированиях ребенок удовлетворяет потребности в активном освоении окружающего мира и общении со сверстниками. Наиболее доступными для детей средней группы являются игры с игрушками, побуждающими к экспериментированию; игры с природным материалом; социальные игры-экспериментирования со взрослыми и с другими детьми.</p>
Игры-экспериментирования с природным материалом	<p>Наиболее подходящими для детского экспериментирования являются песок, глина, вода, снег и лед, камни, растительный материал. Педагог в данных играх закрепляет знания детей о свойствах песка.</p> <p>Воспитатель организует следующие игры с песком, снегом, льдом: «Бабушкин секрет», «День рождения куклы Ирины», «Изготовление пирожных, тортов», «Мозаика на песке», «Наш город» (строительство двухэтажных зданий), «Снежный домик», «Цветочный город».</p> <p>Рекомендуется организация следующих игр: с зеркалом («Солнечные зайчики»); со светом («Театр теней», «Угадай, на что похоже», «Светло — темно», Поиски предметов и игрушек с помощью фонарика»); со стеклами («Калейдоскоп», «Все меняет цвет», «Чудесные картинки») и др. Лучшая форма контроля — это участие педагога в детской игре, наблюдение за игрой, предложение новых «экспериментальных идей», своевременные и точные ответы на детские вопросы по ходу игры.</p>
Режиссерские игры	<p>Эта игра чаще всего индивидуальна; ребенок предпочитает, чтобы взрослый не наблюдал и не вмешивался в его игру. По ходу такой игры ребенок не берет на себя никакой роли, а наделяет ролевым значением кукол, фигурки зверей, предметы-заместители и разыгрывает с их участием сюжет, регулируя отношения действующих лиц как режиссер. Источником режиссерской игры являются разнообразные детские впечатления, наблюдения, а также сюжеты сказок, фильмов или мультфильмов.</p> <p>В средней группе воспитатель оказывает педагогическую поддержку развитию режиссерской игры с сюжетными игрушками и предметами-заместителями в различных игровых средах, организуемых с помощью деталей деревянного конструктора или песка. Режиссерские игры всегда сопровождаются речью, как правило, описательно-повествовательного характера, но уже к 5 годам появляются ролевые высказывания.</p>

	Особое место в обеспечении и поддержке игры с мелкими игрушками отводится использованию макетов.
Дидактические игры	Воспитатель использует разнообразные виды игр, направленные на дальнейшее развитие сенсорных способностей, психических процессов: восприятия, ощущений, мышления, речи, памяти, воли; на закрепление знаний о природе, предметах окружающего мира, явлениях общественной жизни; на развитие логического мышления — и отбирает дидактические игры, в которых закрепляются, уточняются знания детей о свойствах предметов, их назначении. Меняется роль воспитателя в осуществлении педагогической поддержки развития дидактической игры: роль ведущего поручается детям, правила игры объясняются четко, понятно, эмоционально до ее начала, проверка правильности выполнения задания поручается кому-либо из детей
Инициативная речь	Поддерживать диалог со взрослыми и детьми (уметь обратиться к взрослому и ребенку с вопросом, рассказать о себе). Необходимо научить детей называть взрослых по имени и отчеству, сверстников из группы называть по имени, обращаясь к ним доброжелательно и ласково.
Невербальные средства общения (жесты, мимика)	Особое значение приобретает индивидуальная работа с каждым ребенком, а также игровые формы обучения как на занятиях, так и вне занятий.
В области формирования основ безопасного поведения	
<p><i>Педагог способствует обогащению представлений детей об основных правилах безопасного поведения в быту, в природе, на улице, в реальном общении с незнакомыми людьми и в телефонных разговорах с ними.</i></p> <p><i>Создает условия для расширения и углубления интереса детей к бытовым приборам и предметам быта, обсуждает вместе с детьми правила их использования, поощряет стремление детей поделиться своим опытом с другими, предлагает детям рассказать о том, как они дома соблюдают правила безопасного поведения, выбирает вместе с детьми лучшие примеры. Обсуждает с детьми, что порядок в доме и ДОО необходимо соблюдать не только для красоты, но и для безопасности человека, что предметы и игрушки необходимо класть на свое место.</i></p> <p><i>Рассматривает вместе с детьми картинки с правилами и алгоритмами поведения в ситуациях, опасных для здоровья и жизни, которые могут произойти с детьми дома, в условиях ДОО, в ближайшем с домом окружении: если неосторожно пользоваться, брать без разрешения или играть острыми, колющими, режущими предметами, то можно порезаться или уколоться, лучше предупредить взрослого и пользоваться только под его присмотром.</i></p> <p><i>Создает игровые ситуации, в которых ребёнок может закрепить опыт безопасного поведения в быту, на улице, в природе, в общении с незнакомыми людьми. Обсуждают с детьми правила безопасного поведения в чрезвычайных ситуациях: как позвать взрослого на помощь, как вызвать помощь по мобильному устройству и тому подобное.</i></p>	
Содержание общения с детьми	
Природа и безопасность. Основы экологической безопасности.	Тактика обучения воспитанников средней группы связана с двумя их возрастными особенностями: дети охотно выполняют правила, но не всегда могут оценить соответствие своих действий правилам. В этой связи

	сохраняется практика запрета определенных действий (см. содержание работы во второй младшей группе). Вместе с этим начинается обучение правильному, безопасному выполнению доступных детям действий в природе. Это элементарные трудовые действия по уходу за растениями и животными, по организации наблюдения за ними, грамотные действия в метель, во время гололеда и др., экологические акции, праздники. Педагог знакомит детей с правилами поведения в природе, делая акцент не на запреты, а на понимание детьми этих правил. Составляет с детьми природоохранные знаки (запрещающие и разрешающие).
Безопасность на улице.	Следуя принципу «обучение через семью», очень важно научить родителей обращать внимание дошкольников на правильные действия пешеходов, пассажиров, называть части улицы, воспитывать стремление соблюдать правила безопасности и культурные нормы, развивать мотивацию безопасного поведения. Главным методом обучения является демонстрация в повседневной жизни значимыми взрослыми (близкими ребенку людьми, прежде всего родителями) моделей безопасного поведения.
Безопасность в общении.	Педагог знакомит детей с правилами взаимодействия со сверстниками, старшими детьми, учит проявлять эмпатию, откликаться на проявление дружеских чувств, сдерживать негативные эмоции, избегать конфликтных ситуаций.
Безопасность в помещении.	Педагог знакомит воспитанников с правилами безопасности, которые необходимо соблюдать в помещении. С учетом возрастных особенностей акцент делается не на ознакомление с последствиями нарушения правил, а на формирование тактики избегания опасных ситуаций. Происходит знакомство с работой экстренных служб. Формируются первые представления об экологически безопасном помещении. Организуется знакомство с правилами поведения в общественных местах. Основной упор делается на необходимость сохранения контакта со взрослыми.
В области трудового воспитания	
<p><i>Педагог знакомит детей с содержанием и структурой процессов хозяйственно-бытового труда взрослых, обогащает их представления, организуя специальные образовательные ситуации с моделированием конкретных трудовых процессов взрослых, работающих в ДОО (как музыкальный руководитель готовится к занятиям с детьми, как электрик меняет электрические лампочки в групповой комнате, повар делает салат на обед). Беседует с детьми, обращает внимание на целостность трудового процесса, направленного на продуктивный результат, вызывает у детей добрые и уважительные чувства к взрослым, которые заботятся о жизнедеятельности детей в ДОО.</i></p> <p><i>Педагог поддерживает инициативу детей узнать и рассказать о трудовой деятельности взрослых, поощряет коммуникативную активность ребёнка, связанную с желанием рассказать о профессии мамы или папы, описать их трудовые действия, рассказать о результатах их труда.</i></p> <p><i>Педагог расширяет представление детей о предметах как результате труда взрослых, о многообразии предметного мира материалов (металл, стекло, бумага, картон, кожа и тому подобное), знакомит детей с ключевыми характеристиками материалов, организуя экспериментирование способствует обогащению представлений</i></p>	

детей об отличительных признаках материалов для создания продуктов труда (прочный (ломкий) материал, промокаемый (водоотталкивающий) материал, мягкий (твердый) материал и тому подобное).

Педагог рассказывает детям о бытовой технике, помогающей взрослым организовать бытовую работу дома: стиральная и посудомоечная машины, пылесос, мультиварка, миксер, мясорубка; беседует с детьми о назначении бытовой техники, формирует представление о её назначении для ускорения и облегчения процессов бытового труда.

Педагог создает условия для позитивного включения детей в процессы самообслуживания в режимных моментах группы, поощряет желание детей проявлять самостоятельность и инициативность, используя приемы поощрения и одобрения правильных действий детей, результатов процесса самообслуживания.

Одобрять действия детей, направленные на оказание взаимопомощи (помочь доделать поделку, помочь одеться, помочь убрать со стола и тому подобное).

В процессе самообслуживания обращает внимание детей на необходимость бережного отношения к вещам: аккуратное складывание одежды, возвращение игрушек на место после игры и тому подобное. В процессе самообслуживания педагог напоминает детям о важности соблюдения очередности действий в трудовом процессе для достижения качественного результата, демонстрирует детям приемы самоконтроля для оценки результата, поощряет действия детей, направленные на применение способов самоконтроля в процессе выполнения действий.

Содержание общения с детьми

<p>Расширение опыта самообслуживания</p>	<p>Воспитатель приучает детей самостоятельно умыться, мыть руки по мере загрязнения и перед едой, пользоваться носовым платком, прикрывать рот во время кашля и чихания, пользоваться расческой.</p> <p>Дети самостоятельно одеваются и раздеваются в определенной последовательности, застегивают пуговицы, зашнуровывают обувь, аккуратно убирают одежду на место, замечают неполадки в своей одежде и обращаются к взрослому для их исправления. Во время приема пищи правильно пользуются столовой и чайной ложками, учатся пользоваться вилкой, салфеткой, полоскать рот после еды; относить хлебницы и салфетки на раздаточный стол. Дети постепенно приучаются застилать свою постель (с небольшой помощью взрослого) после дневного сна.</p>
<p>Приобщение к труду</p>	
<p>Хозяйственно-бытовой труд.</p>	<p>Педагог продолжает учить детей поддерживать порядок в группе и выполнять отдельные поручения взрослого: убирать игрушки на место, раскладывать ложки и вилки к обеду, ставить хлебницы, салфетки, уносить посуду с обеденного стола; раздавать художественные и дидактические материалы, расставлять стулья и пр. По мере освоения детьми алгоритма трудового действия педагог учит выполнять обязанности дежурного по столовой, воспитывает желание трудиться не только для себя, но и для других. Приобщает детей к оформлению группы и участка детского сада перед праздником. Напоминает детям о значении самообслуживания и хозяйственно-бытового труда в жизни самого ребенка (для здоровья, красоты и порядка) и в его общении с другими</p>

	людьми (чтобы всем было удобно, чтобы дети и взрослые радовались).
<i>Труд в природе.</i>	Воспитатель показывает детям, как взрослые заботятся о растениях уголка природы, огорода, клумбы (дети поливают, рыхлят землю); дети и взрослые делают простые кормушки из бросового материала, скворечники, подкармливают птиц зимой. Педагог поручает детям убирать за собой мусор, ставить на место оборудование и материал после проведения опытов, подкармливать зимующих птиц, подметать дорожки в теплое время года, а зимой — помогать взрослым расчищать их от снега. Дети участвуют в изготовлении простых приборов для исследований (преимущественно из бросового материала): дождемера, снегомера и т.п.

Социально-коммуникативное развитие от 5 лет до 6 лет.

В области социально-коммуникативного развития основными задачами образовательной деятельности являются:

в сфере социальных отношений:

- ✚ обогащать представления детей о формах поведения и действиях в различных ситуациях в семье и ДОО;
- ✚ содействовать пониманию детьми собственных и чужих эмоциональных состояний и переживаний, овладению способами эмпатийного поведения в ответ на разнообразные эмоциональные проявления сверстников и взрослых;
- ✚ поддерживать интерес детей к отношениям и событиям в коллективе, согласованию действий между собой и заинтересованности в общем результате совместной деятельности;
- ✚ обеспечивать умение детей вырабатывать и принимать правила взаимодействия в группе, понимание детьми последствий несоблюдения принятых правил;
- ✚ расширять представления о правилах поведения в общественных местах; об обязанностях в группе;

в области формирования основ гражданственности и патриотизма:

- ✚ воспитывать уважительное отношение к Родине, к людям разных национальностей, проживающим на территории России, их культурному наследию;
- ✚ знакомить детей с содержанием государственных праздников и традициями празднования, развивать патриотические чувства, уважение и гордость за поступки героев Отечества, достижения страны;
- ✚ поддерживать детскую любознательность по отношению к родному краю, эмоциональный отклик на проявления красоты в различных архитектурных объектах и произведениях искусства, явлениях природы;
- ✚ Уточнять, конкретизировать представления о последовательности событий в жизни человека, детского сада, города, страны; о рождении человека, его ценности в семье; о близких и дальних родственниках, об их значении в жизни семьи; о последовательности этапов жизни человека; о развитии человеческой цивилизации (транспорт, жилище, бытовые условия); об исторической сущности норм и правил поведения; о значимости каждого человека в жизни других людей; об исторических памятниках; о развитии взаимоотношений человека и природы.
- ✚ Воспитывать чувство признательности и любви к своей семье, детскому саду, городу, стране

- ✚ Формировать дифференцированные представления детей о назначении избы, ее убранстве; о различных ремеслах и рукоделии в традиционной русской (а также национальной, местной) культуре (гончарном, кузнечном, плотницком ремесле, изготовлении и украшении одежды); о национальной одежде, особенностях ее украшения; о значении природы в жизни человека; о народном творчестве, его разновидностях: устное, декоративно-прикладное, музыкальное.
- ✚ Воспитывать интерес к объектам русской (а также национальной, местной) традиционной культуры; чувство восхищения, уважительное отношение к результатам труда народных умельцев, бережное отношение к предметам культуры (экспонатам музея).
- ✚ Воспитывать осознанное отношение к эстетической и нравственной ценности природы, произведений народного творчества; чувство восхищения красотой национального костюма.
- ✚ Формировать представления о взаимосвязи природы и культуры.

в сфере трудового воспитания:

- ✚ формировать представления о профессиях и трудовых процессах;
- ✚ воспитывать бережное отношение к труду взрослых, к результатам их труда;
- ✚ развивать самостоятельность и инициативу в трудовой деятельности по самообслуживанию, хозяйственно-бытовому, ручному труду и конструированию, труду в природе;
- ✚ знакомить детей с элементарными экономическими знаниями, формировать первоначальные представления о финансовой грамотности;
- ✚ содействовать овладению культурой трудовой деятельности: выполнять работу качественно, аккуратно, своевременно, ответственно; правильно использовать инструменты и материалы; замечать ошибки и быстро исправлять по своей инициативе; знакомить со структурой трудовой деятельности: учить принимать и ставить цель, определять мотив, планировать последовательность действий, оценивать результат.
- ✚ обогащать и систематизировать представления детей о труде и профессиях людей; показывать связи между разными трудовыми действиями и их результатами в производственных цепочках.
- ✚ содействовать дальнейшему развитию интереса к содержанию и значению трудовой деятельности взрослых, углублять представление о социальной ценности труда и его результатов.
- ✚ продолжать приобщать к разным видам индивидуального и коллективного труда
- ✚ содействовать становлению способов самообслуживания (умывание, одевание, накрывание на стол, частичная уборка помещения); навыков поведения в быту, в повседневном общении, в общественных местах.

в области формирования безопасного поведения:

Интернет-безопасность

- ✚ формировать представления детей об основных источниках и видах опасности в быту, на улице, в природе, в информационно-телекоммуникационной сети «Интернет» (далее - сеть Интернет) и способах безопасного поведения; о правилах безопасности дорожного движения в качестве пешехода и пассажира транспортного средства;
- ✚ знакомить с основными правилами пользования сети Интернет, цифровыми ресурсами, исключая практическое использование электронных средств обучения индивидуального использования.

Природа и безопасность. Основы экологической безопасности:

- ✚ формировать представления о свойствах различных природных объектов, о связанных с ними потенциально опасных ситуациях;

- ✚ знакомить с правилами сбора растений и грибов, правилами безопасности у водоемов в зимний и летний период, правилами поведения, связанными с различными природными явлениями, контактом с дикими и домашними животными;
- ✚ знакомить детей с моделями безопасного поведения при взаимодействии с природными объектами на примере реальных людей, персонажей литературных произведений, учить на элементарном уровне оценивать соответствие их действий правилам, знакомить с возможными последствиями нарушения правил для человека и природы;
- ✚ формировать умение анализировать обучающие ситуации, знакомить с тактикой избегания и путями преодоления различных видов опасностей;
- ✚ развивать основные физические качества, двигательные умения, определяющие возможность выхода из опасных ситуаций;
- ✚ формировать навыки экологически безопасного поведения, бережного отношения к природе и рационального природопользования.

Безопасность на улице:

- ✚ знакомить детей с устройством городских улиц, основными правилами дорожного движения, моделями культурного и безопасного поведения участников дорожного движения (пешеходов, пассажиров, водителей), стимулировать включение полученной информации в игровое взаимодействие
- ✚ формировать умение работать с символической, графической информацией, схемами, моделями, самостоятельно придумывать элементарные символы, составлять схемы;
- ✚ учить оценивать соответствие действий других детей, собственных действий правилам безопасности на игровой площадке, формировать стремление и умение соблюдать их, формировать осознанное отношение к своему здоровью и безопасности;
- ✚ формировать представления о потенциально опасных ситуациях, возникающих в различных погодных условиях;
- ✚ формировать первые представления об экологически неблагоприятных ситуациях и их влиянии на здоровье людей

Безопасность в общении:

- ✚ в ходе чтения произведений художественной литературы, наблюдений, анализа ситуаций подводить детей к пониманию правил поведения при контакте с незнакомыми людьми, формировать осознанное отношение к собственной безопасности;
- ✚ обогащать коммуникативный опыт в ситуациях общения со сверстниками, старшими детьми, взрослыми, формировать элементарные умения, связанные с пониманием побуждений партнеров по взаимодействию, проявляемыми ими чувствами;
- ✚ формировать представления о правах и обязанностях ребенка, о доступных дошкольнику способах защиты своих прав, учить выявлять наиболее очевидные факты их нарушения;
- ✚ формировать и обогащать опыт безопасного поведения в различных ситуациях общения и взаимодействия, знакомить с моделями безопасных действий;
- ✚ закладывать основы психологической готовности к преодолению опасных ситуаций

Безопасность в помещении:

- ✚ обогащать и систематизировать представления о факторах потенциальной опасности в помещении, учить соблюдать правила безопасного поведения, знакомить с моделями поведения в проблемных ситуациях;
- ✚ расширять круг предметов быта, которые дети могут безопасно использовать, воспитывать ответственное отношение к соблюдению соответствующих правил;
- ✚ дополнять и конкретизировать представления о правилах безопасного поведения в общественных местах, формировать необходимые умения;
- ✚ систематизировать и дополнять представления о работе экстренных служб, формировать практические навыки обращения за помощью;
- ✚ продолжать формировать представления об экологической безопасности помещений.

Содержание образовательной деятельности

В сфере социальных отношений	
<p><i>Педагог предоставляет детям возможность рассказать о себе, выразить собственные потребности и желания, воспитывает самоуважение и уверенность в себе, подчеркивает достижения ребёнка. Знакомит детей с их правами. Обогащает представления детей о расширении форм поведения и действий детей в ситуации взросления (помощь взрослым дома и в группе, сочувствие и поддержка детей с ОВЗ в ДОО; забота и поддержка младших).</i></p> <p><i>Педагог знакомит детей с основными эмоциями и чувствами, их выражением в мимике, пантомимике, действиях, интонации речи. Анализирует с детьми причины и события, способствующие возникновению эмоций, рассматривает примеры из жизненного опыта детей, произведений литературы и изобразительного искусства, кинематографа и мультипликации. Учит детей понимать свои и чужие эмоциональные состояния, разговаривать о них, демонстрирует примеры эмоциональной поддержки и адекватные возрасту способы регуляции эмоциональных состояний.</i></p> <p><i>Обогащает представления о семье, семейных и родственных отношениях: члены семьи, ближайшие родственники по линии матери и отца. Способствует пониманию того, как поддерживаются родственные связи (переписка, разговор по телефону, посещения, совместный отдых), как проявляются в семье забота, любовь, уважение друг к другу. Рассматривает проявления семейных традиций и отношения к пожилым членам семьи. Обогащает представления детей о заботе и правилах оказания посильной помощи больному члену семьи.</i></p> <p><i>Педагог поддерживает стремление ребёнка быть членом детского коллектива: иметь ближайшее окружение и предпочтения в общении; стремиться к деловому сотрудничеству; в совместной деятельности ориентироваться на свои возможности и сверстника. Способствует овладению детьми умений совместной деятельности: принимать общую цель, договариваться о способах деятельности и материалах, в процессе общего дела быть внимательными друг к другу, проявлять заинтересованность в достижении результата, выражать свое отношение к результату и взаимоотношениям. Поддерживает предотвращение и самостоятельное преодоление конфликтных ситуаций, уступки друг другу, уточнения причин несогласия. Обогащает опыт освоения детьми групповых форм совместной деятельности со сверстниками.</i></p> <p><i>Педагог в совместной деятельности с детьми поощряет обсуждение и установление правил взаимодействия в группе, способствует пониманию детьми последствий несоблюдения принятых правил.</i></p> <p><i>Расширяет представления о правилах поведения в общественных местах; об обязанностях в группе. Обогащает словарь детей вежливыми словами (доброе утро, добрый вечер, хорошего дня, будьте здоровы, пожалуйста, извините, спасибо).</i></p> <p><i>Развивает позитивное отношение к ДОО: поддерживает желание детей соблюдать порядок и чистоту в группе, преобразовывать пространство в зависимости от предстоящих событий (праздники, мероприятия), воспитывает бережное отношение к пространству и оборудованию ДОО. Включает детей в подготовку мероприятий для родителей (законных представителей), пожилых людей, младших детей в ДОО. Поддерживает чувство гордости детей, удовлетворение от проведенных мероприятий.</i></p>	
Содержание общения с детьми	
Я — Человек: я — мальчик, я — девочка.	Человек живет среди людей. Он связан с другими людьми в семье и в детском саду. Люди бывают разными: про одних говорят, что они добрые,

	<p>заботливые, о других — сердитые, злые. О том, добрый или злой человек, можно узнать по его поступкам. Поступки бывают разные: хорошие и плохие. Хорошие поступки нравятся другим людям, они их радуют, плохие — не нравятся, огорчают.</p>
	<p>У мальчиков и девочек много общего: они любят играть, петь, танцевать, ухаживать за животными; все дети любят свой дом, родителей. И мальчики, и девочки испытывают различные чувства: грустят, радуются, плачут, скучают, волнуются, боятся, но проявляют их по-разному. О чувствах другого человека можно узнать по выражению лица, по голосу, по движениям.</p> <p>У девочек и мальчиков бывают разные интересы: мальчики больше любят шумные игры, конструкторы, играют в пограничников, пожарных, рисуют машины, танки; девочки чаще играют с куклами, в дом, любят наряжаться, рисуют дома, людей, цветы. Бывает и так, что мальчики любят заниматься куклами, а девочки — играть в футбол. Интересы друг друга нужно уважать, не мешать человеку заниматься тем, что ему нравится.</p>
<p>Мужчины и женщины.</p>	<p>Мужчины и женщины во многом похожи: они любят общаться, ходить в гости, получать подарки; любят своих детей, свою работу. Достойный мужчина всегда поможет женщине нести тяжелые вещи, уступит ей место, предложит пройти первой. Достойный мужчина сможет защитить слабого, помочь пожилым людям, взять на себя ответственность, быть решительным, честным и смелым. Женское достоинство проявляется в другом: в ее заботе, нежности, доброжелательности. Достойная женщина всегда приветлива, проявляет заботу; с ней бывает тепло, спокойно и уютно; она может успокоить, утешить, приласкать, вкусно накормить, навести чистоту и порядок. Все мужчины и женщины работают, имеют разные профессии.</p>
<p>Моя семья.</p>	<p>Семья состоит из близких и дальних родственников. Близкие родственники — папа, мама, родные сестры и братья, бабушки и дедушки (родители папы и мамы). Дальние родственники — тети, дяди (братья и сестры папы и мамы). В каждой семье отмечают «мужские» и «женские» праздники. Двадцать третье февраля является Днем защитника Отечества. Слово «защитник» относится не только к тем, кто служит в армии. Защитником является любой, кто заботится о своей семье, о родных людях.</p> <p>Мужчины и женщины в семье называются по-разному: мальчик в семье — сын, брат, внук; девочка — дочь, сестра, внучка; мужчина — отец, сын, муж; женщина — мать, дочь, жена. Самые почитаемые люди в семье — пожилые мужчины и женщины (бабушки и дедушки). Они много сделали в жизни для своих родных — вырастили своих детей, помогают воспитывать внуков.</p>
<p>Детский сад — мой второй дом.</p>	<p>Люди, которые в нем работают, заботятся о том, чтобы всем было хорошо: повар вовремя и вкусно кормит; помощник воспитателя и дворник наводят чистоту и</p>

	<p>порядок; воспитатели играют, занимаются с детьми, чтобы они росли добрыми, честными, умными, здоровыми; старший воспитатель помогает воспитателям разобраться в их сложной работе; прачка следит за чистотой белья; шофер привозит вовремя продукты, новые игрушки, интересные книжки; заведующая руководит, следит за тем, чтобы ничего не перепуталось в работе взрослых. В детском саду много помещений, кабинетов, есть специальные комнаты, залы, где дети поют, танцуют, занимаются физкультурой, проводят опыты. Взрослые, которые работают в детском саду, много делают для того, чтобы детям в нем было хорошо: ухаживают за растениями, красят домики, веранды, строят снежные постройки.</p>
--	--

В области формирования основ гражданственности и патриотизма

Педагог воспитывает уважительное отношение к нашей Родине - России. Расширяет представления о государственных символах России - гербе, флаге, гимне, знакомит с историей их возникновения в доступной для детей форме. Обогащает представления детей о том, что Россия - большая многонациональная страна, воспитывает уважение к людям разных национальностей, их культуре. Развивает интерес к жизни людей разных национальностей, проживающих на территории России, их образу жизни, традициям и способствует его выражению в различных видах деятельности детей (рисуют, играют, обсуждают). Уделяет особое внимание традициям и обычаям народов, которые проживают на территории малой родины.

Обогащает представления детей о государственных праздниках: День России, День народного единства, День Государственного флага Российской Федерации, День Государственного герба Российской Федерации, День защитника Отечества, День Победы, Всемирный день авиации и космонавтики. Знакомит детей с содержанием праздника, с традициями празднования, памятными местами в населенном пункте, посвященными празднику. Воспитывает уважение к защитникам и героям Отечества. Знакомит детей с яркими биографическими фактами, поступками героев Отечества, вызывает позитивный эмоциональный отклик и чувство гордости.

Педагог обогащает представления детей о малой родине: поддерживает любознательность по отношению к родному краю; интерес, почему именно так устроен населенный пункт (расположение улиц, площадей, различных объектов инфраструктуры); знакомит со смыслом некоторых символов и памятников населенного пункта, развивает умения откликаться на проявления красоты в различных архитектурных объектах. Поддерживает проявления у детей первичной социальной активности: желание принять участие в значимых событиях, переживание эмоций, связанных с событиями военных лет и подвигами горожан (чествование ветеранов, социальные акции и прочее).

Содержание общения с детьми

Появление и развитие человека на Земле.

История человека начинается с его рождения. Ребенок рождается у людей, которые любят друг друга. Когда он появляется на свет, все очень радуются ему, а день, в который это происходит, называется днем рождения. Когда ребенок немного подрастет, он идет в детский сад, где его ждут любимые няни, воспитатели, другие дети. В детском саду дети многому учатся: петь, рисовать, рассказывать стихи и интересные истории. А самое главное, что происходит с человеком в этом возрасте, — он приобретает друзей. После детского сада человек идет в

	<p>школу. В школе у него появляются учителя, новые друзья. В школе очень интересно учиться; ребенок много узнает о мире, о жизни, много нового и нужного делает сам. Когда человек окончит школу, он станет взрослым и может идти работать или учиться дальше. Взрослый человек заводит семью, у него появляются дети. Когда взрослый человек стареет, он уходит на пенсию, отдыхает дома, ездит в гости, путешествует. Старый человек не может делать многое из того, что могут дети: ему трудно бегать, прыгать, танцевать. Зато старые люди прожили долгую жизнь, много знают, многое умеют, они мудрые, к ним нужно прислушиваться, помогать во всем: переводить через дорогу, уступать место в транспорте, поднимать оброненные вещи.</p>
История семьи	<p>У каждого человека есть имя. Его дают в семье при рождении. Имена у людей бывают разные, и каждое из них что-то обозначает. Человек дорожит своим именем, ему нравится, когда к нему обращаются по имени. Взрослых людей зовут не только по имени, к нему прибавляют отчество, то есть имя отца. Называние взрослого человека по имени и отчеству означает проявление уважения к нему. Кроме имени и отчества у человека есть фамилия. Слово «фамилия» не русское, и в переводе оно означает «семья». В большинстве семей у папы, мамы и ребенка одинаковая фамилия. Такая же фамилия может быть у дедушки, у бабушки, близких родственников, которые все вместе составляют род. Все доброе, что делает семья в жизни, служит чести рода.</p>
Родной город.	<p>У каждого города есть день рождения и много других дат, по которым определяют его историю: есть дни освобождения города от врагов, строительства моста через реку, открытия важных учреждений (заводов, фабрик, дворцов культуры). В каждом городе есть музей, в котором собираются предметы, вещи, фотографии, рассказывающие о его истории. Улицы города тоже имеют свои названия, свою историю. В каждом городе есть улицы, с которых он начался, есть совсем новые улицы, где дома построены совсем недавно. Названия улиц тоже бывают с чем-то связаны: с именами известных людей, с товарами, которые на них продавали (Книжный ряд, Ковровая); с ее окружением (Заводская, Вокзальная); с деревьями, кустарниками, посаженными на ней (Липовая, Виноградная). История возникновения названия улицы много может рассказать о ней, помочь понять, что означает ее имя. В каждом городе есть памятники знаменитым людям, то есть тем, кто прославил его.</p>
Родная страна	<p>Родная страна тоже имеет свою историю. Очень давно люди стали расселяться по земле и добрались до тех мест, где сейчас находится Россия. Имя нашей страны звучит по-разному: Россия, Русь. Слово «Русь» обозначает светлое место. Люди, которые живут в России, называются россиянами. Для того чтобы защищать свое княжество от врагов, князья собирали войско. Как в</p>

	любом другом государстве, в России есть земля, на которой она расположена, люди, которые на ней живут, граница, которая показывает, где кончается ее территория, армия, которая охраняет эту границу. Армией своей Россия славилась всегда. Россияне очень любят свою страну и всегда ее защищают.
Человек в культуре	
Русская традиционная культура	Постройки, которые находились на подворье русского человека, имели определенное назначение. В избе люди жили, спали, готовили еду, отдыхали, встречали гостей. В избе обязательно была колыбель (зыбка, люлька), где спали маленькие дети. Недалеко от избы ставили баню. В ней мылись, стирали, лечили простуду. В каждой семье был домашний скот. Для того чтобы домашние животные (свиньи, коровы, овцы, козы, куры, петухи, утки, гуси, лошади) жили в тепле, не разбегались по подворью, для них строили специальный загон — хлев. Для того чтобы сохранить свои впечатления и передать отношение к окружающей жизни, люди сочиняли сказки. Важное место в жизни русского человека занимали песни, в которых отражались разные ее стороны: любовь к природе, к родным, печаль и радость. В разное время пели разные песни: плясовые, хороводные, колыбельные, свадебные, величальные. Песни сопровождалась игрой на музыкальных инструментах (гусли, балалайка, гармонь).
Развитие игровой деятельности	Особое значение педагог придает формированию у детей навыков совместной игры на уровне длительных отношений.
Сюжетно-ролевые игры	Учит детей развивать игровой сюжет, укреплять взаимоотношения между действующими лицами, объединять знакомые сюжетные игры, развивая несколько сюжетных линий, одна из которых может выступать как главная, а другие второстепенны. Поддерживая сюжетные игры, воспитатель способствует объединению в играх мальчиков и девочек, предлагая им соответствующие роли, продолжает формировать умение договариваться, планировать и обсуждать действия всех участников. Педагог поддерживает самостоятельно возникшие в игровой деятельности детей сюжеты традиционной и современной тематики: «Кафе», «Служба спасения», «Музей», «Дача», «Детский мир», «Выставочный зал», «Рыбалка», «Золотоискатели» и др.
Игры-экспериментирования	Немаловажным фактором развития игры-экспериментирования в старшем дошкольном возрасте является наличие зрителей и соучастников. Тогда она перерастает в игру режиссерского или даже сюжетно-ролевого типа (игры «в ученых», «геологов» и др.).
Театрализованные игры	В старшей группе воспитатель развивает интерес детей к театрализованной игре, создает условия для ее проведения, формирует умение следить за развитием действия в играх-драматизациях и кукольных спектаклях, созданных в сотворчестве детей и взрослых (педагогов и родителей). Воспитатель развивает у детей умение не

	<p>только имитировать характерные действия персонажей (птицы летают, козленок скачет), но и передавать эмоциональное состояние человека (мимикой, позой, жестом, движением). Ведущая роль в развитии театрализованных игр дошкольников отводится взрослым. Она определяется педагогически грамотным отбором сценических произведений для постановки или просмотра их с детьми. Эти про-изведения по своему содержанию, образам, средствам художественной выразительности должны быть близки и понятны детям.</p> <p>В старшем дошкольном возрасте возможны и доступны для развития организованной или самостоятельной игровой деятельности следующие виды театрализованных игр: игры-драматизации, кукольный театр, театр петрушек, настольный театр, театр масок, теней, верховых кукол на гапитах, театр марионеток, тростевой театр, пальчиковый, эстрадный, хореографический.</p>
Дидактические игры	Педагогическая поддержка развития дидактической игры в старшей группе предполагает: серьезную подготовку к ее проведению, подбор дидактического материала и даже изготовление вместе с детьми недостающего материала, определения своей роли в игре.
Развитие коммуникативных умений	
Воспитание культуры речевого общения	Важно привлекать родителей к активному взаимодействию и совместной деятельности с ребенком (сочинение рассказов, иллюстрирование их, беседы после чтения литературных произведений, раскрывающих
Невербальные средства общения (жесты, мимика)	Важно научить детей адекватно использовать невербальные средства общения (жесты, мимику), регулировать темп речи и силу голоса, использовать разнообразные интонации.
В области формирования безопасного поведения	
<p><i>Педагог создает условия для закрепления представлений детей о правилах безопасного поведения в быту, на улице, в природе, в общении с людьми, в том числе в сети Интернет. Обсуждает с детьми содержание детских книг, где герои попадают в опасные ситуации, побуждает детей к рассуждениям, что нужно было сделать, чтобы избежать опасности, обговаривает вместе с детьми алгоритм безопасного поведения. Рассматривает с детьми картинки, постеры, где раскрывается связь между необдуманным и неосторожным действиями человека и опасными последствиями разрешения ситуации (наступил на люк – чуть не провалился в шахту, толкнул ребёнка на горке – мальчик упал на острый лед и тому подобное). Иницирует проблемными вопросами желание детей рассказать о том, как можно было избежать опасной ситуации, какие советы дети могли бы дать героям, представленным на картинках.</i></p> <p><i>Педагог создает условия для самостоятельной деятельности детей, где можно было бы применить навыки безопасного поведения: организует игровые и проблемные ситуации, решая которые ребёнок может закрепить правила безопасного поведения. Иницирует вместе с детьми создание общих правил безопасного поведения в группе, на улице, в природе, в общении с людьми, поощряет интерес детей к данной теме, поддерживают их творческие находки и предложения. Читает с детьми художественную литературу, иницирует обсуждение с детьми тех эпизодов книги, где герои попадают в опасную ситуацию, активизирует проблемными вопросами желание детей рассказать, как нужно было себя вести в подобной ситуации, чтобы избежать</i></p>	

<p><i>опасности.</i> <i>Педагог обсуждает с детьми правила пользования сетью Интернет, цифровыми ресурсами.</i></p>	
<p>Природа и безопасность. Основы экологической безопасности.</p>	<p>Организуется знакомство с потенциальными опасностями, связанными с природными явлениями, и способами их избегания и преодоления. Педагог знакомит детей с правилами безопасности, которые нужно соблюдать во время дождя, грозы, гололедицы, в метель, организует их обсуждение, учит прогнозировать последствия несоблюдения. В ходе сюжетных игр, в процессе инсценировки различных произведений, при выполнении имитационных упражнений отрабатываются необходимые навыки. Результатом становится формирование у детей представлений о правилах безопасного для себя и окружающей природы поведения в лесу, у реки, на морском побережье, формируются навыки осуществления безопасной деятельности в природе.</p>
<p>Безопасность на улице.</p>	<p>В ходе сюжетно-ролевых игр «Водители», «ДПС», «Семья», предварительной подготовки к ним, в ходе режиссерских и дидактических игр, чтения художественной литературы, наблюдений, экскурсий, просмотра мультфильмов, телепередач, бесед, работы с макетами происходит формирование представлений детей об устройстве городских улиц, о правилах дорожного движения, дорожных знаках. Организуется их разъяснение, демонстрация моделей правильных действий в различных дорожных ситуациях</p>
<p>Безопасность в общении.</p>	<p>В старшей группе у детей формируются представления о том, кто является для ребенка близким, родным человеком, кому он может доверять, выделяется понятие «незнакомый человек», возникает установка на недопустимость контакта с незнакомыми людьми в отсутствие близких. Педагог проводит работу по обогащению коммуникативного опыта воспитанников, учит различать эмоции, проявляемые людьми, формирует умение решать разного рода коммуникативные задачи, проблемы, избегать конфликтных ситуаций в общении со сверстниками, в семье.</p>
<p>Безопасность в помещении.</p>	<p>Педагог знакомит воспитанников с правилами безопасности, которые необходимо соблюдать в помещении, последствиями их нарушения, учит действовать в проблемных ситуациях. Знакомство с работой экстренных служб переходит в практическую плоскость, формируется умение обращаться в каждую из служб, с опорой на вопросы педагога описывать происходящее, называть свой домашний адрес. Осуществляется знакомство с правилами поведения в общественных местах, параллельно рассматриваются культурные аспекты и проблемы соблюдения правил безопасности. Педагог в игровой форме организует отработку действий в проблемных ситуациях, а родители следят за неукоснительным соблюдением правил в повседневной жизни</p>

В сфере трудового воспитания

Педагог обогащает представления детей о труде взрослых, знакомит детей дошкольного возраста с разными видами производительного (промышленность, строительство, сельское хозяйство) и обслуживающего (сфера досуга и отдыха, сфера культуры, медицина, торговля) труда. Создает образовательные ситуации по ознакомлению детей с конкретными профессиями взрослых, демонстрирует возможные связи между профессиями, обращает внимание детей на содержание каждой профессии в соответствии с общей структурой трудового процесса (мотив, цель, инструменты и оборудование, содержание действий, выбор трудовых действий в соответствии с целью, результат): продавец продает товар покупателю, рабочий на фабрике изготавливает товар, шофер развозит товар по магазинам, грузчик разгружает товар.

Педагог формирует представление детей о современной технике, в том числе цифровой, её разнообразии, создает образовательные ситуации для знакомства детей с конкретными техническими приборами, показывает, как техника способствует ускорению получения результата труда и облегчению труда взрослых.

Педагог создает условия для знакомства детей с экономическими знаниями, рассказывает о назначении рекламы для распространения информации о товаре, формирует представление о финансовой грамотности человека, обсуждает с детьми назначение денег и их участие в процессе приобретения товаров или услуг, организует проблемные и игровые ситуации для детей, развивает умения планировать расходы на покупку необходимых товаров и услуг, формирует уважение к труду родителей (законных представителей).

Педагог продолжает поощрять инициативность и самостоятельность детей в процессах самообслуживания в группе (убрать постель после сна, расставить ровно стулья за столами в зоне учебной деятельности), создает проблемные и игровые ситуации для развития умений выполнять отдельные трудовые действия, привлекает к решению поставленных задач родителей (законных представителей) с целью создания дома условий для развития умений реализовывать элементы хозяйственно-бытового труда: вымыть тарелку после обеда, вытереть пыль в комнате, застелить кровать, погладить носовой платок, покормить домашнего питомца и тому подобное.

Педагог создает условия для коллективного выполнения детьми трудовых поручений во время дежурства, учит детей распределять между собой трудовые поручения для получения единого трудового результата.

Расширение опыта самообслуживания	
Приобщение к труду	
<i>Хозяйственно-бытовой труд.</i>	Педагог учит детей стирать кукольную одежду и личные вещи небольшого размера (носовые платки), ремонтировать коробки из-под игр, подклеивать книжки. Систематически привлекает детей к дежурству по столовой (расставлять и убирать посуду), для подготовки к занятиям (раскладывать пособия, оборудование, материалы) и уборке своих рабочих мест. Воспитатель оценивает результат труда и отмечает, что усилия каждого ребенка помогли всем дружно и быстро справиться с заданием.
<i>Труд в природе.</i>	Воспитатель учит детей выполнять обязанности дежурных по уголку природы; приводить в порядок инвентарь — лопатки, детские грабли, совки, скрепки, ведра, лейки (очищать, просушивать, относить на отведенное место). Осенью дети помогают собирать урожай. Зимой сгребают снег вокруг деревьев и кустарников, защищая стволы и

	<p>корни от мороза, организуют в группе посадку лука, гороха, овса и пр., затем проводят длительные наблюдения за их ростом и развитием. В весенний период принимают участие в посадке семян цветов на рассаду, в пересаживании комнатных растений. Летом привлекаются к работе в огороде, в цветнике, участвуют в городских акциях по поддержке и сохранению окружающей среды. Дети учатся сортировать мусор, изготавливают из бросового материала оборудование для исследований, выращивания растений, собирают опавшие листья и укрывают ими корни деревьев, создают компостные кучи и т.п.</p>
--	--

Социально-коммуникативное развитие от 6 лет до 7-8 лет.

В области социально-коммуникативного развития основными задачами образовательной деятельности являются:

в сфере социальных отношений:

- ✚ поддерживать положительную самооценку ребёнка, уверенность в себе, осознание роста своих достижений, чувства собственного достоинства, стремления стать школьником;
- ✚ обогащать опыт применения разнообразных способов взаимодействия со взрослыми и сверстниками; развитие начал социально-значимой активности;
- ✚ обогащать эмоциональный опыт ребёнка, развивать способность ребёнка распознавать свои переживания и эмоции окружающих, осуществлять выбор социально одобряемых действий в конкретных ситуациях и обосновывать свои намерения и ценностные ориентации;
- ✚ развивать способность ребёнка понимать и учитывать интересы и чувства других; договариваться и дружить со сверстниками;
- ✚ разрешать возникающие конфликты конструктивными способами;
- ✚ воспитывать привычки культурного поведения и общения с людьми, основ этикета, правил поведения в общественных местах;

в области формирования основ гражданственности и патриотизма:

- ✚ воспитывать патриотические и интернациональные чувства, уважительное отношение к Родине, к представителям разных национальностей, интерес к их культуре и обычаям;
- ✚ расширять представления детей о государственных праздниках и поддерживать интерес детей к событиям, происходящим в стране, развивать чувство гордости за достижения страны в области спорта, науки и искусства, служения и верности интересам страны;
- ✚ знакомить с целями и доступными практиками волонтерства в России и включать детей при поддержке взрослых в социальные акции, волонтерские мероприятия в ДОО и в населенном пункте;
- ✚ развивать интерес детей к населенному пункту, в котором живет, переживание чувства удивления, восхищения достопримечательностями, событиями прошлого и настоящего; поощрять активное участие в праздновании событий, связанных с его местом проживания;

в сфере трудового воспитания:

- ✚ развивать ценностное отношение к труду взрослых;
- ✚ формировать представления о труде как ценности общества, о разнообразии и взаимосвязи видов труда и профессий;
- ✚ формировать элементы финансовой грамотности, осознания материальных возможностей родителей (законных представителей), ограниченности материальных ресурсов;
- ✚ развивать интерес и самостоятельность в разных видах доступного труда, умения включаться в реальные трудовые связи со взрослыми и сверстниками; поддерживать освоение умений сотрудничества в совместном труде; воспитывать ответственность,

добросовестность, стремление к участию в труде взрослых, оказанию посильной помощи;

в области формирования безопасного поведения:

- ✚ формировать представления об опасных для человека ситуациях в быту, в природе и способах правильного поведения; о правилах безопасности дорожного движения в качестве пешехода и пассажира транспортного средства;
- ✚ воспитывать осторожное и осмотрительное отношение к потенциально опасным для человека ситуациям в общении, в быту, на улице, в природе, в сети Интернет.

Содержание образовательной деятельности.

В сфере социальных отношений.

Педагог обеспечивает детям возможность осознания и признания собственных ошибок, рефлексии качества решения поставленных задач, определения путей развития. Знакомит детей с их правами, возможными вариантами поведения и реакций в случае их нарушения. Воспитывает осознанное отношение к своему будущему и стремление быть полезным обществу.

Педагог знакомит детей с изменением позиции человека с возрастом (ребёнок посещает ДОО, затем учится в общеобразовательной организации, в колледже, вузе, взрослый работает, пожилой человек передает опыт последующим поколениям). Объясняет детям о необходимости укрепления связи между поколениями, взаимной поддержки детей и взрослых.

Обогащает представления детей об общеобразовательной организации, школьниках, учителе; поддерживает стремление к школьному обучению, к познанию, освоению чтения, письма. Расширяет представление о роли общеобразовательной организации в жизни людей.

Педагог развивает умение детей распознавать собственные эмоции и чувства, понимать чувства и переживания окружающих; учит понимать эмоциональное состояние сверстников по невербальным признакам (обращает внимание на мимику, позу, поведение); помогает находить причины и следствия возникновения эмоций, анализировать свои переживания и рассказывать о них; использовать социально приемлемые способы проявления эмоций и доступных возрасту способы произвольной регуляции эмоциональных состояний (сменить вид деятельности и прочее). Демонстрирует детям отражение эмоциональных состояний в природе и произведениях искусства.

Расширяет представления о семье, семейных и родственных отношениях: взаимные чувства, правила общения в семье, значимые и памятные события, досуг семьи, семейный бюджет.

Обогащает представления о нравственных качествах людей, их проявлении в поступках и взаимоотношениях.

Педагог развивает умение сотрудничать со сверстниками: побуждает к обсуждению планов, советуется с детьми по поводу дел в группе; поддерживает обращенность и интерес к мнению сверстника, В сфере социальных отношений.

Педагог обеспечивает детям возможность осознания и признания собственных ошибок, рефлексии качества решения поставленных задач, определения путей развития. Знакомит детей с их правами, возможными вариантами поведения и реакций в случае их нарушения. Воспитывает осознанное отношение к своему будущему и стремление быть полезным обществу.

Педагог знакомит детей с изменением позиции человека с возрастом (ребёнок посещает ДОО, затем учится в общеобразовательной организации, в колледже, вузе, взрослый работает, пожилой человек передает опыт последующим поколениям). Объясняет детям о необходимости укрепления связи между поколениями, взаимной поддержки детей и взрослых.

Обогащает представления детей об общеобразовательной организации, школьниках, учителе; поддерживает стремление к школьному обучению, к познанию, освоению чтения, письма. Расширяет представление о роли общеобразовательной организации в жизни людей.

Педагог развивает умение детей распознавать собственные эмоции и чувства, понимать чувства и переживания окружающих; учит понимать эмоциональное состояние сверстников по невербальным признакам (обращает внимание на мимику, позу, поведение); помогает находить причины и следствия возникновения эмоций, анализировать свои переживания и рассказывать о них; использовать социально приемлемые способы проявления эмоций и доступных возрасту способы произвольной регуляции эмоциональных состояний (сменить вид деятельности и прочее). Демонстрирует детям отражение эмоциональных состояний в природе и произведениях искусства.

Расширяет представления о семье, семейных и родственных отношениях: взаимные чувства, правила общения в семье, значимые и памятные события, досуг семьи, семейный бюджет.

Обогащает представления о нравственных качествах людей, их проявлении в поступках и взаимоотношениях.

Педагог развивает умение сотрудничать со сверстниками: побуждает к обсуждению планов, советуется с детьми по поводу дел в группе; поддерживает обращенность и интерес к мнению сверстника, инициирует ситуации взаимопомощи детей в различных видах деятельности; подчеркивает ценность каждого ребёнка и его вклада в общее дело; способствует тому, чтобы дети в течение дня в различных видах деятельности выбирали партнеров по интересам; помогает устанавливать детям темп совместных действий.

Воспитывает привычку без напоминаний использовать в общении со сверстниками и взрослыми формулы словесной вежливости (приветствие, прощание, просьбы, извинения).

Приучает детей самостоятельно соблюдать установленный порядок поведения в группе, регулировать собственную активность. Обогащает представления о том, что они самые старшие среди детей в ДОО, показывают другим хороший пример, заботятся о малышах, помогают взрослым, готовятся к обучению в общеобразовательной организации.

Подчеркивает ценность каждого ребёнка и его вклада в общее дело; способствует тому, чтобы дети в течение дня в различных видах деятельности выбирали партнеров по интересам; помогает устанавливать детям темп совместных действий.

Воспитывает привычку без напоминаний использовать в общении со сверстниками и взрослыми формулы словесной вежливости (приветствие, прощание, просьбы, извинения).

Приучает детей самостоятельно соблюдать установленный порядок поведения в группе, регулировать собственную активность. Обогащает представления о том, что они самые старшие среди детей в ДОО, показывают другим хороший пример, заботятся о малышах, помогают взрослым, готовятся к обучению в общеобразовательной организации.

Человек среди людей

Я — Человек: я — мальчик, я — девочка

Мальчики и девочки с годами растут, изменяются и со временем становятся взрослыми людьми. В разном возрасте у людей разные возможности: пожилые люди и дети быстро устают, им нужно чаще отдыхать; юноши, девушки и подростки много двигаются, им нужно хорошо питаться, чтобы расти. Для того чтобы всем людям было хорошо друг с другом, нужно понимать, в каком возрасте

	<p>находится человек. В человеке все должно быть красиво: чистая, аккуратная одежда, обувь; причесанные волосы; правильная речь. Но особенно красят человека его поступки. Красоту человека можно замечать во всем: красиво человек может говорить (интонации, ритм, мелодичность), петь (высота, тембр голоса), рисовать, лепить, двигаться, танцевать, вести себя в общении с другими людьми. Когда мальчики и девочки станут взрослыми, они смогут создать семью, у них будут дети. Для того чтобы быть хорошими мамами и папами, нужно многому научиться.</p>
<p>Мужчины и женщины.</p>	<p>Спорт мужчин и женщин во многом похож. Занимаются спортом для того, чтобы утвердить себя в своих достижениях, чтобы прославить своими успехами родной город, страну, чтобы быть крепкими и здоровыми. Выдающиеся спортсмены получают высокие правительственные награды, их знают во всем мире. Взрослые люди (мужчины и женщины) занимаются творчеством: пишут стихи, рассказы; создают произведения изобразительного искусства; выражают себя в танце, в песне. Их успехи приносят радость людям, помогают отдыхать, поднимают настроение. Среди взрослых людей много ученых, изобретателей. Об их изобретениях знает весь мир, они помогают человеку в жизни, облегчают его труд.</p>
<p>Моя семья.</p>	<p>Люди в семье испытывают разные чувства по отношению друг к другу, самые главные из которых — любовь и уважение. Без этих чувств человек жил бы один и не смог бы сделать много интересного. Человеку трудно жить одному, ему очень важно знать, что он кому-то нужен, что кто-то его любит. От одиночества человек страдает, поэтому нужно особенно заботиться о тех родственниках, которые живут одни: ездить в гости, приглашать их к себе, вместе проводить свободное время, помогать делать домашние дела, заботиться об их здоровье. Люди женятся не только для того, чтобы всегда быть вместе, вести домашнее хозяйство, но и для того, чтобы продолжать свой род, то есть рожать детей. Чем больше в семье детей, тем богаче ее род, количество родственников. Родители воспитывают своих детей, учат их быть добрыми, честными, умными, смелыми.</p>
<p>Детский сад — мой второй дом.</p>	<p>В детском саду человек становится образованным и культурным; в нем происходит много интересного, что позволяет познавать окружающий мир. Дети в группах играют в разные игры. Дети любят играть в дом, в школу, в больницу, в пограничников, потому что они хотят быть похожими на взрослых. В детском саду дети ведут себя культурно: вежливо здороваются, прощаются, улыбаются при встрече; соблюдают правила этикета: аккуратно едят, приносят извинения за причиненные неудобства, не кричат. Мальчики и девочки внимательны друг к другу; следят за порядком в группе, в своем внешнем виде (прическа, одежда, обувь).</p>

В области формирования основ гражданственности и патриотизма.

Педагог воспитывает патриотические и интернациональные чувства, уважительное отношение к нашей Родине - России. Знакомит детей с признаками и характеристиками государства с учётом возрастных особенностей восприятия ими информации (территория государства и его границы, столица и так далее). Рассказывает, что Россия - самая большая страна мира и показывает на глобусе и карте. Расширяет представления о столице России – Москве и об административном центре федерального округа, на территории которого проживают дети. Знакомит с основными положениями порядка использования государственной символики (бережно хранить, вставлять во время исполнения гимна страны).

Обогащает представления о том, что в нашей стране мирно живут люди разных национальностей, воспитывает уважение к представителям разных национальностей, интерес к их культуре и обычаям.

Знакомит детей с назначением и доступными практиками волонтерства в России, вызывает эмоциональный отклик, осознание важности и значимости волонтерского движения. Предлагает детям при поддержке родителей (законных представителей) включиться в социальные акции, волонтерские мероприятия в ДОО и в населенном пункте.

Расширяет представления детей о государственных праздниках: День России, День народного единства, День Государственного флага Российской Федерации, День Государственного герба Российской Федерации, День защитника Отечества, День Победы, Всемирный день авиации и космонавтики. Знакомит детей с праздниками: День полного освобождения Ленинграда от фашистской блокады; Международный день родного языка, День добровольца (волонтера) в России, День Конституции Российской Федерации. Включает детей в празднование событий, связанных с жизнью населенного пункта, - День рождения города, празднование военных триумфов, памятные даты, связанные с жизнью и творчеством знаменитых горожан. Поощряет интерес детей к событиям, происходящим в стране, воспитывает чувство гордости за её достижения. Воспитывает уважение к защитникам Отечества, к памяти павших бойцов.

Развивает интерес детей к населенному пункту, в котором живут, переживание чувства удивления, восхищения достопримечательностями, событиями прошлого и настоящего. Способствует проявлению активной деятельностной позиции детей: непосредственное познание достопримечательностей родного населенного пункта на прогулках и экскурсиях, чтение произведений детской литературы, в которой представлена художественно-эстетическая оценка родного края. Учит детей действовать с картой, создавать коллажи и макеты локаций, использовать макеты в различных видах деятельности. Знакомит детей с жизнью и творчеством знаменитых горожан; с профессиями, связанными со спецификой родного населенного пункта.

Появление и развитие человека на Земле.

Человек развивается и добивается в жизни много тогда, когда он познает культуру своего народа и других людей, сам является культурным и творит культуру. Культурный человек умеет вести себя с другими людьми, не огорчая и не обижая их; много знает; заботится о своем здоровье; любит слушать музыку, сказки, рассматривать картины великих художников; бережно относится к природе, к результатам труда других людей; стремится создавать красоту, наводить чистоту и порядок во всем; любит свой дом, детский сад, родной город, свою страну. Культурным человек становится не сразу. У каждого человека есть права — те правила, которые позволяют ему сохранять свое достоинство, право на жизнь, на свои вещи, на безопасность, на свободу, на свое жилище, на труд, на

	справедливый суд, на личную неприкосновенность, на образование.
Родной город.	Каждый населенный пункт имеет и хранит свою культуру, представленную в музеях, где собраны реликвии (ценные предметы, документы); в художественных галереях, где проводятся выставки картин; в выставочных залах, в которых демонстрируются произведения мастеров; в театрах (кукольный, драматический, оперы и балета); в храмах, куда приходят верующие люди; в детских садах, школах, институтах, где воспитываются и получают образование люди разного возраста; в цирках и дворцах культуры. Населенный пункт бывает известен историческими событиями, в честь которых возведены памятники; редкими зданиями, о которых знает вся страна
Родная страна	Многие города прославили нашу страну во время войны с фашистами: Брест принял на себя первые удары самой большой и страшной битвы; Ленинград защищал свои стены без еды, тепла и света; не подпустил врагов к своим границам город Москва. (Примечание: важно рассказывать детям так-же о подвигах родного города или села.) Россия имеет свои государственные символы: герб, флаг и гимн. Эти символы для любого государства являются священными. По ним узнается история страны, ее прошлое и настоящее. Люди очень уважительно и бережно относятся к символическим.
Моя Земля	На Земле много разных стран: Америка, Франция, Египет. В каждой стране есть свой главный город: в России — Москва, в Италии — Рим. В каждой стране есть свои государственные символы: герб, флаг, гимн. На земле жи-вет много людей. Они говорят на разных языках (русском, английском, немецком), носят разные костюмы. У них есть свои народные песни, танцы, ремесла, музыкальные инструменты, то есть своя культура; есть своя традиционная кухня; у людей всех стран своя история и культура, которую ценит и любит каждый человек. Культуру других народов нужно уважать, в ней отражены все ценности, которые важны для каждой страны. В разных странах — разные природа и климат.
Русская традиционная культура	Окружающий человека мир очень большой. В него входит живая и неживая природа, люди, предметы, которыми он пользуется. Все это не появляется в жизни каждого из нас отдельно, а существует очень давно, передается нам от наших предков (людей, которые жили раньше) в виде наследия. Наследие бывает разным: природным (растения, животные) и культурным (созданным руками человека). Природное наследие человек бережет, охраняет для своих потомков (людей, которые будут жить после него). Если к природному наследию люди будут относиться расточительно, то потомкам ничего не останется: чистой воды, зеленых лесов, ярких цветов, щебечущих птиц, красивых животных.

<p>Культура других народов</p>	<p>Люди живут в разных странах. Люди, которые населяют Европу, в основном имеют белую кожу, внешне похожи на нас и относятся к европеоидной расе (немцы, русские, французы, англичане). Люди, которые живут в жарких странах, — чернокожие, они относятся к негроидной расе (африканцы). Люди, которые живут на востоке, имеют желтый цвет кожи и относятся к монголоидной расе (японцы, китайцы, корейцы). Люди разных рас внешне отличаются друг от друга не только цветом кожи, но и цветом глаз, особенностями волос (мягкость, курчавость). Люди разных национальностей носят разную одежду, которая особенно отличалась в давнее время. Дети разных национальностей играют разными игрушками, в разные игры, и как бы они ни отличались внешне, они приносят радость и удовольствие всем. У людей разных национальностей есть любимые традиционные блюда: у китайцев — рис, у украинцев — борщ и сало, у татар — бешбармак.</p>
<p>Развитие игровой деятельности</p>	<p>Особенностью ребенка седьмого года жизни является желание воплотить в игре не только события реальной жизни, но и образы своего воображения, что способствует творческому развитию личности.</p>
<p>Сюжетно-ролевые игры</p>	<p>Главное в данном возрасте — поддержка детской самостоятельности: в выборе игры, линий ее развития, в распределении ролей, в создании предметно-игровой среды, в изготовлении в продуктивных видах деятельности недостающих атрибутов и т.д. Педагог формирует в самодеятельной сюжетно-ролевой и режиссерской игре детей потребность в новом знании и познавательные мотивы, значимые для становления учебной деятельности. Расширяет спектр игровых интересов каждого ребенка, вовлекая его в разнообразные формы сюжетных игр и игр с правилами. Привлекает детей к созданию коллекций предметов, игрушек и атрибутов для сюжетов разных тематик: плакаты, декорации, костюмы — для игр в «Театр», «Цирк», «Заповедник», комплекты школьных принадлежностей для игры «Школа»; иллюстрации, картины, рисунки, старинные предметы, вещи для игр «Музей», «Картинная галерея», «Магазин "Сувениры"» и др. Педагог поощряет самодеятельные сюжетно-ролевые игры традиционной и современной тематики: «Книжный магазин», «День рождения», «Журналисты», «Путешествие на пароходе», «Путешествие на космическом корабле», «Гараж», «Ферма», «Автомастерская» и др. Педагог создает условия для развития длительных игр, обучая детей объединению нескольких сюжетов и игровых линий, становлению взаимоотношений между действующими лицами в многоролевой игре (до 5 детей).</p>
<p>Игры-экспериментирования</p>	<p>В этих играх воспитатель совершенствует знания детей об окружающем, способствует их быстрой мобилизации в процессе решения возникающих в игре задач (игровых,</p>

	познавательных, практических), формирует новые знания благодаря действиям с предметами, материалами и игрушками, формирует представления о взаимосвязях в природе, а также создает условия для взаимообучения участников игры.
Театрализованные игры	Педагог поддерживает самостоятельность детей седьмого года жизни в организации театральных игр, в выборе постановочного репертуара, изготовлении необходимого оборудования и декораций; поощряет использование разных видов театрализованных игр: игры-драматизации, кукольный театр, театр петрушек, настольный театр, театр масок, теней, верховых кукол на гапитах, марионеток, тростевой театр, пальчиковый, эстрадный, хореографический и т.д. Воспитатель организует игры-драматизации, в которых готовый авторский сюжет сказки (рассказа, песни, стихотворения) и отдельные реплики героев разыгрываются по ролям, творчески домысливаются и представляются зрителям. Хорошо, если педагоги объединяют усилия всего детского сада и родителей по подготовке спектакля (одни шьют костюмы, другие делают декорации, третьи репетируют).
Режиссерские игры	Воспитатель поддерживает интерес к индивидуальным и совместным режиссерским играм, обучает управлять несколькими игрушками, согласовывать свои действия с действиями сверстников, обращает внимание на выразительность речи, поощряет и стимулирует стремление ребенка создавать обстановку для той или иной режиссерской игры (оформить игровое поле, использовать игрушки-заместители или полифункциональный игровой материал, создавать самодельные игрушки в продуктивных видах деятельности). В играх-фантазиях педагог поддерживает интерес к совместному фантазированию, поощряет инициативу в предложении темы, сюжета, развертывании сюжета в воображаемом речевом плане, а также в дополнении замыслов («Когда я увидел, что тыходишь к краю обрыва, я...»). Педагог поощряет использование разнообразных средств, методов и приемов в придумывании сюжета (карты, схемы, детские рисунки, иллюстрации с изображением героев, литературные произведения и пр.).
Дидактические игры	Роль ведущего в большинстве случаев поручается детям. Вне занятий дети самостоятельны в выборе дидактических игр, в организации обстановки, в подборе партнеров. Воспитатель выступает по необходимости в качестве советчика, справедливого судьи. Любая игра не терпит скуки, принуждения. Педагог должен научить детей радоваться, огорчаться, использовать розыгрыш, юмор
Развитие коммуникативных умений	
Инициативная речь	Развивать инициативность в беседах, самостоятельность, умение вступить в разговор, активность, эмоционально-оценочное реагирование
В области формирования безопасного поведения.	

Педагог осуществляет ознакомление детей с правилами безопасного поведения в ситуациях, создающих угрозу жизни и здоровью ребёнка (погас свет, остался один в темноте, потерялся на улице, в лесу, в магазине, во время массового праздника, получил травму (ушиб, порез) и тому подобное). Создавая игровые, проблемные ситуации, досуги для детей, педагог активизирует самостоятельный опыт детей в области безопасного поведения, позволяет детям демонстрировать сформированные умения, связанные с безопасным поведением.

Педагог инициирует самостоятельность и активность детей в соблюдении норм и правил безопасного поведения, поощряет похвалой правильно выполненные действия.

Педагог рассказывает детям об элементарных правилах оказания первой медицинской помощи при первых признаках недомогания, травмах, ушибах. Закрепляет через организацию дидактических игр, упражнений действия детей, связанные с оказанием первой медицинской помощи.

Организует встречи детей со специалистами, чьи профессии связаны с безопасностью (врач скорой помощи, врач - травматолог, полицейский, охранник в ДОО, пожарный и другие) с целью обогащения представлений детей о безопасном поведении дома, на улице, в природе, в ДОО, в местах большого скопления людей: в магазинах, на вокзалах, на праздниках, в развлекательных центрах и парках.

Обсуждает с детьми правила безопасного общения и взаимодействия со сверстниками в разных жизненных ситуациях, поощряет стремление детей дошкольного возраста создать правила безопасного общения в группе.

Обсуждает с детьми безопасные правила использования цифровых ресурсов, правила пользования мобильными телефонами с учётом требований Санитарных правил СП 2.4.3648-20 «Санитарно-эпидемиологические требования к организациям воспитания и обучения, отдыха и оздоровления детей и молодежи», утверждённых постановлением Главного государственного санитарного врача Российской Федерации от 28 сентября 2020 г. № 28 (зарегистрировано Министерством юстиции Российской Федерации 18 декабря 2020 г, регистрационный № 61573), действующим до 1 января 2027 года (далее - СП 2.4.3648-20), и Санитарных правил и норм СанПиН 1.2.3685-21 «Гигиенические нормативы и требования к обеспечению безопасности и (или) безвредности для человека факторов среды обитания», утверждённых постановлением Главного государственного санитарного врача Российской Федерации от 28 января 2021 г. № 2 (зарегистрировано Министерством юстиции Российской Федерации 29 января 2021 г., регистрационный № 62296), действующим до 1 марта 2027 года (далее - СанПиН 1.2.3685-21).

**Природа и безопасность.
Основы экологической
безопасности.**

Дополняются и систематизируются знания детей об опасных растениях, животных и грибах. В ходе чтения произведений художественной литературы, в процессе рисования, лепки, создания аппликаций, при выполнении заданий на развитие зрительного восприятия, разных видов памяти, внимания, составления описательных рассказов, загадок дошкольники учатся различать съедобные и несъедобные ягоды и грибы. Формируется умение применять знание правил сбора грибов и ягод в различных игровых, обучающих ситуациях, дидактических играх, передавать эти правила при помощи рисунков. Большое внимание уделяется бережному отношению ко всем видам животных, растений, грибов. Воспитатель организует проектно-исследовательскую деятельность, в процессе которой дети знакомятся с проблемами рационального использования ресурсов (воды, энергии, тепла), с проблемой мусора, изучают

	экологические проблемы на примерах своего детского сада, города (поселка)
Безопасность на улице.	Большое внимание уделяется анализу дорожных ситуаций, действий участников дорожного движения, формированию навыков безопасного поведения на улице (умение выбирать безопасный маршрут, различать дорожные знаки и др.).
Безопасность в общении.	Совершенствуется умение детей понимать побуждения других людей, анализировать ситуации с учетом разных позиций. При помощи педагога воспитанники подготовительной группы готовят театрализованные представления для младших дошкольников, инсценируя различные ситуации общения и взаимодействия, передавая особенности характера и поведения различных персонажей. У ребенка 6–7 лет должна быть сформирована четкая установка на недопустимость контакта с незнакомыми людьми в отсутствие близких, педагога в обычных условиях и правила обращения за помощью к незнакомым людям в проблемных ситуациях.
Безопасность в помещении.	Совершенствуются навыки безопасного использования детьми предметов быта, при этом продолжается работа по обогащению практического опыта дошкольников, происходит увеличение доли их самостоятельности при осуществлении отдельных трудовых операций, выполнении поручений. Для старшего дошкольника актуальным становится ознакомление с правилами поведения на вокзале, в театре, цирке, в торговом центре, аквапарке.

В сфере трудового воспитания

Педагог расширяет и углубляет представления о труде взрослых путем знакомства детей с разными профессиями, рассказывает о современных профессиях, возникших в связи с потребностями людей. Организует встречи детей с представителями разных профессий, организует экскурсии с целью продемонстрировать реальные трудовые действия и взаимоотношения специалистов на работе, организует просмотры видеофильмов, мультфильмов, чтение художественно литературы для знакомства детей с многообразием профессий современного человека. Организует этические беседы с детьми с целью обсуждения требований, предъявляемых к человеку определенной профессии, раскрывает личностные качества, помогающие человеку стать профессионалом и качественно выполнять профессиональные обязанности.

Педагог создает игровые и проблемные ситуации для расширения представлений детей об обмене ценностями в процессе производства и потребления товаров и услуг, о денежных отношениях в сфере обмена товаров и услуг, развития умений бережливости, рационального поведения в процессе реализации обменных операций: деньги - товар (продажа - покупка), формирует представления о реальной стоимости и цене отдельных продуктов питания, игрушек, детских книг. В процессе обсуждения с детьми основ финансовой грамотности педагог формирует элементы культуры потребления: бережного отношения к ресурсам потребления: воде, электричеству, продуктам питания, одежде, обуви, жилищу.

Поощряет инициативность и самостоятельность детей в процессах самообслуживания в группе (убрать постель после сна, расставить ровно стулья за столами в зоне учебной деятельности), создает проблемные и игровые ситуации для развития умений выполнять отдельные трудовые действия, привлекает к решению поставленных задач родителей (законных представителей) с целью создания дома

	<p>условий для развития умений реализовывать элементы хозяйственно-бытового труда: вымыть тарелку после обеда, вытереть пыль в комнате, застелить кровать, погладить носовой платок, покормить домашнего питомца и тому подобное.</p> <p>Поддерживает коллективное выполнения детьми трудовых поручений во время дежурства, учит детей распределять между собой трудовые поручения для получения единого трудового результата, знакомит детей с правилами использования инструментов труда - ножниц, иголки и тому подобное.</p>
<p>Расширение опыта самообслуживания</p>	<p>Дети седьмого года жизни уже достаточно уверенно и качественно владеют культурно-гигиеническими навыками: умеют умываться, насухо вытираться, мыть ноги перед сном, своевременно пользоваться носовым платком, чистить зубы, полоскать рот после еды, причесываться. Они самостоятельно, быстро, рационально, без суеты одеваются и раздеваются, следят за чистотой одежды и обуви, замечают и устраняют беспорядок в костюме; едят аккуратно, тихо, правильно пользуются столовыми приборами; застилают свои постели после дневного сна.</p>
<p>Приобщение к труду</p>	
<p><i>Хозяйственно-бытовой труд.</i></p>	<p>Воспитатель приучает детей заботиться о порядке в групповой комнате, на площадке для прогулок и в своем доме. Ежедневно организует коллективный труд, в процессе которого учит детей договариваться, распределять работу, инструменты и материалы, помогать друг другу, оценивать работу и радоваться достигнутому результату. Дети охотно выполняют различные трудовые поручения: отжать салфетку и протереть стол, развесить полотенца, подмести или пропылесосить пол, подмести дорожку или расчистить от снега, выполнить простые действия по несложному ремонту игрушек и книг. В подготовительной к школе группе педагог особое внимание уделяет участию детей в коллективном труде (совместном и общем).</p>
<p><i>Труд в природе.</i></p>	<p>Педагог воспитывает у детей бережное отношение к природе, ответственность за состояние растений и животных уголка природы; вовлекает в трудовую деятельность природоохранного содержания. Подводит к пониманию того, что бережное отношение к вещам (игрушкам, книжкам), экономия электроэнергии и воды позволяют сохранить окружающую среду и природные ресурсы нашей планеты (навыки ресурсосбережения). Учит детей формулировать некоторые правила поведения в естественной (природной) и созданной человеком среде, дает представление о том, что трудиться в природе нужно с учетом ее особенностей и законов.</p> <p>Дети охотно выполняют трудовые поручения, участвуют в природоохранных акциях. Воспитатель организует подкормку птиц в зимний период, изготовление и размещение скворечников, синичников на участке детского сада и в близлежащем парке, что помогает детям научиться заботиться о ком-то, брать на себя ответственность за выполнение важных дел. На участке детского сада дети активно включаются в совместную со</p>

	<p>взрослыми работу по уходу за растениями клумбы, огорода, цветника, альпийской горки, растущими деревьями и кустарниками. Эту работу педагог предваряет знакомством детей с условиями произрастания растений. В процессе труда дети знакомятся с простыми природными взаимосвязями и закономерностями.</p>
--	--

Решение совокупных задач воспитания в рамках образовательной области «Социально-коммуникативное развитие» направлено на приобщение детей к ценностям «Родина», «Природа», «Семья», «Человек», «Жизнь», «Милосердие», «Добро», «Дружба», «Сотрудничество», «Труд».

Это предполагает решение задач нескольких направлений воспитания:

воспитание уважения к своей семье, своему населенному пункту, родному краю, своей стране;

воспитание уважительного отношения к другим людям - детям и взрослым (родителям (законным представителям), педагогам, соседям и другим), вне зависимости от их этнической и национальной принадлежности;

воспитание ценностного отношения к культурному наследию своего народа, к нравственным и культурным традициям России;

содействие становлению целостной картины мира, основанной на представлениях о добре и зле, красоте и уродстве, правде и лжи;

воспитание социальных чувств и навыков: способности к сопереживанию, общительности, дружелюбия, сотрудничества, умения соблюдать правила, активной личностной позиции;

создание условий для возникновения у ребёнка нравственного, социально значимого поступка, приобретения ребёнком опыта милосердия и заботы;

поддержка трудового усилия, привычки к доступному дошкольнику напряжению физических, умственных и нравственных сил для решения трудовой задачи;

формирование способности бережно и уважительно относиться к результатам своего труда и труда других людей.

2.1.2. Используемые методические пособия, обеспечивающие реализацию содержания образовательной области «Социально-коммуникативное развитие».

1. Лыкова И.А. Теремок. Образовательная программа дошкольного образования для детей от двух месяцев до трех лет. М.:-издательский дом «Цветной мир», 2018 г.
2. Коломийченко Л.В. Дорогою добра. Концепция и программа социально-коммуникативного развития и социального воспитания дошкольников.- М.: Издательство ТЦ. Сфера, 2019.
3. Коломийченко Л.В. Дорогою добра. Занятия для детей 3-5 лет по социально-коммуникативному развитию и социальному воспитанию.-М.: ТЦ Сфера, 2019.
4. Коломийченко Л.В. Дорогою добра. Занятия для детей 5-6 лет по социально-коммуникативному развитию и социальному воспитанию.-М.: ТЦ Сфера, 2019.
5. Коломийченко Л.В. Дорогою добра. Занятия для детей 6-7 лет по социально-коммуникативному развитию и социальному воспитанию.-М.: ТЦ Сфера, 2020.
6. Тимофеева Л.Л., Корнеичева Е.Е., Ерачева Н.И. Формирование культуры безопасности. Планирование образовательной деятельности в младшей группе. — СПб.: Детство-пресс, 20.
7. Тимофеева Л.Л., Корнеичева Е.Е., Ерачева Н.И. Формирование культуры безопасности. Планирование образовательной деятельности в средней группе. — СПб.: Детство-пресс, 20.

8. Тимофеева Л.Л., Корнеичева Е.Е., Ерачева Н.И. Формирование культуры безопасности. Планирование образовательной деятельности в старшей группе. — СПб.: Детство-пресс, 20.
9. Тимофеева Л.Л., Корнеичева Е.Е., Ерачева Н.И. Формирование культуры безопасности. Планирование образовательной деятельности в подготовительной к школе группе. — СПб.: Детство-пресс, 20.

2.2.Познавательное развитие.

2.2.1. Познавательное развитие от 2 месяцев до 1 года.

В области познавательного развития основными задачами образовательной деятельности являются:

- ✚ развивать интерес детей к окружающим предметам и действиям с ними;
- ✚ вовлекать ребёнка в действия с предметами и игрушками, развивать способы действий с ними;
- ✚ развивать способности детей ориентироваться в знакомой обстановке, поддерживать эмоциональный контакт в общении со взрослым;
- ✚ вызывать интерес к объектам живой и неживой природы в процессе взаимодействия с ними, узнавать их.

Содержание образовательной деятельности.

- ✚ С 2 месяцев в процессе общения с ребёнком педагог создает дифференцированные условия для зрительных, слуховых, тактильных, вестибулярных и других впечатлений, привлекает внимание к незнакомым объектам, сопровождает словом свои действия, поощряет действия ребёнка. Развивает зрительное и слуховое сосредоточение, ориентировочную активность в ходе демонстрации знакомых и незнакомых предметов. Развивает хватательные движения рук по направлению к объекту, захват из удобного положения; побуждает ребёнка к удержанию предмета, развивает реакцию на звуковой сигнал; способствует появлению попыток наталкиваться руками на низко подвешенные игрушки и прикасаться к ним; устанавливает эмоциональный контакт с ребёнком в ходе действий с предметами, вызывая ответную реакцию.
- ✚ С 6 месяцев педагог побуждает детей к играм-упражнениям манипуляторного характера, развивает несложные предметно-игровые действия. В практической деятельности активизирует умения ребёнка захватывать, ощупывать игрушку, висящую над грудью, манипулировать ею, брать игрушку из рук взрослого из разных положений (лежа на спине, животе, находясь на руках у взрослого), переключать её из одной руки в другую; дифференцировать звуковые сигналы; развивает зрительное внимание на окружающие предметы, объекты живой природы и человека, привлекает внимание к объектам живой природы.
- ✚ С 9 месяцев педагог в процессе общения словом и интонацией поощряет поисковую и познавательную активность детей по отношению к предметам и их свойствам, развивает стремление к проявлению настойчивости в достижении результата; поддерживает развитие у детей отдельных предметных действий, направленных на ознакомление со свойствами предметов (цвет, форма, величина); развивает зрительное внимание к предметам и объектам окружающего мира, лицам людей. Использует словесное поощрение, показ действий, побуждение их повторения.
- ✚ Педагог привлекает внимание детей и организует взаимодействие с объектами живой и неживой природы в естественной среде.

2.2.2. Познавательное развитие от 1 года до 2 лет.

В области познавательного развития основными задачами образовательной деятельности являются:

- ✚ поощрять целенаправленные моторные действия, использование наглядного действенного способа в решении практических жизненных ситуаций, находить предмет по образцу или словесному указанию;
- ✚ формировать стремление детей к подражанию действиям взрослых, понимать обозначающие их слова;
- ✚ формировать умения ориентироваться в ближайшем окружении;
- ✚ развивать познавательный интерес к близким людям, к предметному окружению, природным объектам;
- ✚ развивать умения узнавать объекты живой и неживой природы ближайшего окружения, отличать их по наиболее ярким проявлениям и свойствам, замечать явления природы, поддерживать стремления к взаимодействию с ними.

Содержание образовательной деятельности.

Сенсорные эталоны и познавательные действия:

- ✚ педагог концентрирует внимание детей на новых объектах, поддерживает интерес к знакомым предметам, поощряет самостоятельные действия ребёнка, одобряет их словом, интонацией, развивает стремление к общению со взрослым в ходе выполнения обследовательских и поисковых действий с предметами; создает условия для многократного повторения освоенных действий, вносит новые элементы в игры-манипуляции. Демонстрирует разнообразные действия со сборно-разборными игрушками, дидактическими пособиями, показывает их постепенное усложнение, добиваясь самостоятельного применения детьми усвоенных действий с игрушками и разнообразным материалом для активизации представлений о сенсорных эталонах. Поддерживает владение предметом, как средством достижения цели для начала развития предметно-орудийных действий;
- ✚ педагог развивает умение группировать однородные предметы по одному из трех признаков (величина, цвет, форма) по образцу и словесному указанию (большой, маленький, такой, не такой), используя опредмеченные слова-названия, например, предэталон формы: «кирпичик», «крыша», «огурчик», «яичко» и тому подобное. Развивает умение пользоваться приемом наложения и приложения одного предмета к другому для определения их равенства или неравенства по величине и тождественности по цвету, форме;
- ✚ педагог развивает способности детей обобщать, узнавать и стремиться называть предметы и объекты, изображенные на картинке (в том числе и объекты природы); развивает их наблюдательность, способность замечать связи и различия между предметами и действиями с ними.

Окружающий мир:

педагог формирует у детей элементарные представления: о самом себе - о своем имени; о внешнем виде (показать ручки, носик, глазик); о своих действиях (моет руки, ест, играет, одевается, купается и тому подобное); о желаниях (гулять, играть, есть и тому подобное); о близких людях (мама, папа, бабушка, дедушка и другие); о пище (хлеб, молоко, яблоко, морковь и тому подобное); о блюдах (суп, каша, кисель и тому подобное); о ближайшем предметном окружении – игрушках, их названиях, предметах быта, мебели, спальных принадлежностях, посуде); о личных вещах; о некоторых конкретных, близких ребёнку, ситуациях общественной жизни.

Природа:

педагог развивает способности детей узнавать, называть и показывать на картинке и в естественной среде отдельных представителей диких и домашних животных, растения ближайшего окружения, объекты неживой природы, замечать природные явления (солнце,

дождь, снег и другие природные явления), их изображения, выделять наиболее яркие отличительные признаки объектов живой природы, побуждает их рассматривать, положительно реагировать.

2.2.3.Познавательное развитие от 2 лет до 3 лет.

В области познавательного развития основными задачами образовательной деятельности являются:

- ✚ развивать разные виды восприятия: зрительного, слухового, осязательного, вкусового, обонятельного;
- ✚ развивать наглядно-действенное мышление в процессе решения познавательных практических задач;
- ✚ совершенствовать обследовательские действия: выделение цвета, формы, величины как особых признаков предметов, поощрять сравнение предметов между собой по этим признакам и количеству, использовать один предмет в качестве образца, подбирая пары, группы;
- ✚ формировать у детей простейшие представления о геометрических фигурах, величине и количестве предметов на основе чувственного познания;
- ✚ развивать первоначальные представления о себе и близких людях, эмоционально-положительное отношение к членам семьи и людям ближайшего окружения, о деятельности взрослых;
- ✚ расширять представления о населенном пункте, в котором живет ребёнок, его достопримечательностях, эмоционально откликаться на праздничное убранство дома, ДОО;
- ✚ организовывать взаимодействие и знакомить с животными и растениями ближайшего окружения, их названиями, строением и отличительными особенностями, некоторыми объектами неживой природы;
- ✚ развивать способность наблюдать за явлениями природы, воспитывать бережное отношение к животным и растениям.

Содержание образовательной деятельности.

Сенсорные эталоны и познавательные действия:

- ✚ педагог демонстрирует детям и включает их в деятельность на сравнение предметов и определение их сходства-различия, на подбор и группировку по заданному образцу (по цвету, форме, величине). Побуждает и поощряет освоение простейших действий, основанных на перестановке предметов, изменении способа их расположения, количества; на действия переливания, пересыпания. Проводит игры-занятия с использованием предметов-орудий: сачков, черпачков для выуживания из специальных емкостей с водой или без воды шариков, плавающих игрушек, палочек со свисающим на веревке магнитом для «ловли» на нее небольших предметов. Организует действия с игрушками, имитирующими орудия труда (заколачивание молоточком втулочек в верстачок, сборка каталок с помощью деревянных или пластмассовых винтов) и тому подобное, создает ситуации для использования детьми предметов-орудий в самостоятельной игровой и бытовой деятельности с целью решения практических задач;
- ✚ педагог поощряет действия детей с предметами, при ориентации на 2-3 свойства одновременно; собирание одноцветных, а затем и разноцветных пирамидок из 4-5 и более колец, располагая их по убывающей величине; различных по форме и цвету башенок из 2-3 геометрических форм-вкладышей; разбирание и собирание трехместной матрешки с совмещением рисунка на её частях, закрепляя понимание детьми слов, обозначающих различный размер предметов, их цвет и форму. В ходе проведения с детьми дидактических упражнений и игр-занятий формирует обобщенные способы обследования формы предметов - ощупывание, рассматривание, сравнение, сопоставление; продолжает поощрять появление настойчивости в достижении результата познавательных действий.

Математические представления:

педагог подводит детей к освоению простейших умений в различении формы окружающих предметов, используя предэталонные представления о шаре, кубе, круге, квадрате; подборе предметов и геометрических фигур по образцу, различению и сравнению предметов по величине, выбору среди двух предметов при условии резких различий: большой и маленький, длинный и короткий, высокий и низкий. Поддерживает интерес детей к количественной стороне различных групп предметов (много и много, много и мало, много и один) предметов.

Окружающий мир:

- ✚ педагог расширяет представления детей об окружающем мире, знакомит их с явлениями общественной жизни, с деятельностью взрослых (повар варит кашу, шофер водит машину, доктор лечит);
- ✚ развивает представления о себе (о своем имени, именах близких родственников), о внешнем облике человека, о его физических особенностях (у каждого есть голова, руки, ноги, лицо; на лице - глаза, нос, рот и так далее);
- ✚ о его физических и эмоциональных состояниях (проголодался - насытился, устал - отдохнул; намочил - вытер; заплакал - засмеялся и так далее);
- ✚ о деятельности близких ребёнку людей («Мама моет пол»; «Бабушка вяжет носочки»; «Сестра рисует»; «Дедушка читает газету»; «Брат строит гараж»; «Папа работает за компьютером» и тому подобное);
- ✚ о предметах, действиях с ними и их назначении: предметы домашнего обихода (посуда, мебель, одежда), игрушки, орудия труда (веник, метла, лопата, ведро, лейка и так далее).

Природа:

- ✚ в процессе ознакомления с природой педагог организует взаимодействие и направляет внимание детей на объекты живой и неживой природы, явления природы, которые доступны для непосредственного восприятия. Формирует представления о домашних и диких животных и их детенышах (особенности внешнего вида, части тела, питание, способы передвижения), о растениях ближайшего окружения (деревья, овощи, фрукты и другие), их характерных признаках (цвет, строение, поверхность, вкус), привлекает внимание и поддерживает интерес к объектам неживой природы (солнце, небо, облака, песок, вода), к некоторым явлениям природы (снег, дождь, радуга, ветер), поощряет бережное отношение к животным и растениям.

2.2.4. Познавательное развитие от 3 лет до 4 лет.

В области познавательного развития основными задачами образовательной деятельности являются:

- ✚ формировать представления детей о сенсорных эталонах цвета и формы, их использовании в самостоятельной деятельности;
- ✚ развивать умение непосредственного попарного сравнения предметов по форме, величине и количеству, определяя их соотношение между собой; помогать осваивать чувственные способы ориентировки в пространстве и времени; развивать исследовательские умения;
- ✚ обогащать представления ребёнка о себе, окружающих людях, эмоционально-положительного отношения к членам семьи, к другим взрослым и сверстникам;
- ✚ конкретизировать представления детей об объектах ближайшего окружения: о родном населенном пункте, его названии, достопримечательностях и традициях, накапливать эмоциональный опыт участия в праздниках;
- ✚ расширять представления детей о многообразии и особенностях растений, животных ближайшего окружения, их существенных отличительных признаках, неживой природе, явлениях природы и деятельности человека в природе в разные сезоны года, знакомить с правилами поведения по отношению к живым объектам природы.

Содержание образовательной деятельности.

Сенсорные эталоны и познавательные действия:

- ✚ педагог развивает у детей осязательно-двигательные действия: рассматривание, поглаживание, ощупывание ладонью, пальцами по контуру, прокатывание, бросание и тому подобное, расширяет содержание представлений ребёнка о различных цветах

(красный, желтый, зеленый, синий, черный, белый), знакомит с оттенками (розовый, голубой, серый) и закрепляет слова, обозначающие цвет. Организуя поисковую деятельность, конкретизирует и обогащает познавательные действия детей, задает детям вопросы, обращает внимание на постановку цели, определение задач деятельности, развивает умения принимать образец, инструкцию взрослого, поощряет стремление самостоятельно завершить начатое действие. Организует и поддерживает совместные действия ребёнка со взрослым и сверстниками;

- ✚ при сравнении двух предметов по одному признаку педагог направляет внимание детей на выделение сходства, на овладение действием соединения в пары предметов с ярко выраженными признаками сходства, группировкой по заданному предметному образцу и по слову.

Математические представления:

- ✚ педагог продолжает работу по освоению детьми практического установления простейших пространственно-количественных связей и отношений между предметами: больше-меньше, короче-длиннее, шире-уже, выше-ниже, такие же по размеру; больше-меньше, столько же, поровну, не поровну по количеству, используя приемы наложения и приложения; организует овладение уравниванием неравных групп предметов путем добавления одного предмета к меньшей группе или удаления одного предмета из большей группы; расширяет диапазон слов, обозначающих свойства, качества предметов и отношений между ними;
- ✚ знакомит детей с некоторыми фигурами: шар, куб, круг, квадрат, треугольник, активизируя в их речи данные названия; обращает внимание на использование в быту характеристик: ближе (дальше), раньше (позже); помогает на чувственном уровне ориентироваться в пространстве от себя: впереди (сзади), сверху (снизу), справа (слева) и времени (понимать контрастные особенности утра и вечера, дня и ночи).

Окружающий мир:

- ✚ педагог формирует у детей начальные представления и эмоционально-положительное отношение к родителям (законным представителям) и другим членам семьи, людям ближайшего окружения, поощряет стремление детей называть их по имени, включаться в диалог, в общение и игры с ними; побуждает ребёнка благодарить за подарки, оказывать посильную помощь родным, приобщаться к традициям семьи. Знакомит с населённым пунктом, в котором живет ребёнок, дает начальные представления о родной стране, о некоторых наиболее важных праздниках и событиях. Включая детей в отдельные бытовые ситуации, знакомит с трудом людей близкого окружения, (ходят в магазин, убирают квартиру, двор, готовят еду, водят транспорт и другое).
- ✚ Знакомит с трудом работников ДОО (помощника воспитателя, повара, дворника, водителя).
- ✚ Демонстрирует некоторые инструменты труда, воспитывает бережное отношение к предметам, сделанным руками человека.
- ✚ Поощряет детей за проявление аккуратности (не сорить, убирать за собой, не расходовать лишние материалы зря и так далее).
- ✚ Дает первые представления о разнообразии вещей: игрушек, видов транспорта (машина, автобус, корабль и другие), книг (большие, маленькие, толстые, тонкие, книжки-игрушки, книжки-картинки и другие). В ходе практического обследования знакомит с некоторыми овощами и фруктами (морковка, репка, яблоко, банан, апельсин и другие), их вкусовыми качествами (кислый, сладкий, соленый).

Природа:

- ✚ педагог расширяет представления о диких и домашних животных, деревьях, кустарниках, цветковых, травянистых растениях, овощах и фруктах, ягодах данной местности, помогает их различать и группировать на основе существенных признаков: внешний вид, питание; польза для человека;
- ✚ знакомит с объектами неживой природы и некоторыми свойствами воды, песка, глины, камней. Продолжает развивать способность наблюдать за явлениями природы в разные

сезоны года и изменениями в жизни животных, растений и человека (выделять признаки времен года по состоянию листвы на деревьях, почвенному покрову). Способствует усвоению правил поведения в природе (не ломать ветки, не рвать растения, осторожно обращаться с животными, заботиться о них), развивает умение видеть красоту природы и замечать изменения в ней в связи со сменой времен года.

2.2.5 Познавательное развитие от 4 лет до 5 лет.

В области познавательного развития основными задачами образовательной деятельности являются:

- ✚ обогащать сенсорный опыт детей, развивать целенаправленное восприятие и самостоятельное обследование окружающих предметов (объектов) с опорой на разные органы чувств;
- ✚ развивать способы решения поисковых задач в самостоятельной и совместной со сверстниками и взрослыми деятельности;
- ✚ обогащать элементарные математические представления о количестве, числе, форме, величине предметов, пространственных и временных отношениях;
- ✚ расширять представления о себе и своих возможностях в познавательной деятельности с родителями (законными представителями) и членам семьи; продолжать развивать представления детей о труде взрослого;
- ✚ развивать представления детей о своей малой родине, населенном пункте, в котором живут, его достопримечательностях, поддерживать интерес к стране; знакомить с традициями и праздниками, принимать участие в подготовке к праздникам, эмоционально откликаться на участие в них;
- ✚ расширять представления о многообразии объектов живой природы, их особенностях, питании, месте обитания, жизненных проявлениях и потребностях;
- ✚ обучать сравнению и группировке объектов живой природы на основе признаков, знакомить с объектами и свойствами неживой природы, отличительными признаками времен года, явлениями природы и деятельностью человека в разные сезоны, воспитывать эмоционально-положительное отношение ко всем живым существам, желание их беречь и заботиться.

Содержание образовательной деятельности.

Сенсорные эталоны и познавательные действия:

- ✚ на основе обследовательских действий педагог формирует у детей умение различать и называть уже известные цвета (красный, синий, зеленый, желтый, белый, черный) и оттенки (розовый, голубой, серый); знакомит с новыми цветами и оттенками (коричневый, оранжевый, светло-зеленый).
- ✚ Развивает способность различать и называть форму окружающих предметов, используя сенсорные эталоны геометрические фигуры (круг, квадрат, овал, прямоугольник, треугольник);
- ✚ находить отличия и сходства между предметами по 2-3 признакам путем непосредственного сравнения, осваивать группировку, классификацию и сериацию;
- ✚ описывать предметы по 3-4 основным свойствам.

Математические представления:

- ✚ педагог формирует у детей умения считать в пределах пяти с участием различных анализаторов (на слух, ощупь, счет движений и другое), пересчитывать предметы и отсчитывать их по образцу и названному числу;
- ✚ способствует пониманию независимости числа от формы, величины и пространственного расположения предметов; помогает освоить порядковый счет в пределах пяти, познанию пространственных и временных отношений (вперед, назад, вниз, вперед, налево, направо, утро, день, вечер, ночь, вчера, сегодня, завтра).

Окружающий мир:

- ✚ педагог демонстрирует детям способы объединения со сверстниками для решения поставленных поисковых задач (обсуждать проблему, договариваться, оказывать помощь

- в решении поисковых задач, распределять действия, проявлять инициативу в совместном решении задач, формулировать вопросы познавательной направленности и так далее);
- ✚ расширяет представления детей о свойствах разных материалов в процессе работы с ними;
- ✚ подводит к пониманию того, что сходные по назначению предметы могут быть разной формы, сделаны из разных материалов;
- ✚ дает почувствовать и ощутить, что предметы имеют разный вес, объем;
- ✚ демонстрирует и разъясняет детям способы взвешивания, сравнения предметов между собой, показывая избегание возможности сделать ложные выводы (большой предмет не всегда оказывается более тяжелым);
- ✚ показывает ребёнку существующие в окружающем мире простые закономерности и зависимости, например: если холодно - нужно теплее одеться, если темно - нужно зажечь свет, если сильный ветер - закрыть окно.
- ✚ Указывает на необходимость замечать целесообразность и целенаправленность некоторых действий, видеть простейшие причины и следствия собственных действий;
- ✚ педагог продолжает расширять представления детей о членах семьи, о малой родине и Отечестве; представления о населенном пункте, в котором живут, некоторых городских объектах, видах транспорта; расширяет и обогащает начальные представления о родной стране, некоторых общественных праздниках и событиях.
- ✚ Знакомит детей с трудом взрослых в городе и сельской местности; знакомит со спецификой зданий и их устройством в городе и селе (дома высокие, с балконами, лифтами, ванной; дома невысокие, с печкой, садом, огородом, будкой для собаки и так далее), с разными учреждениями: общеобразовательные организации, ДОО, поликлиники, магазины, парки, стадионы и другие.

Природа:

- ✚ педагог продолжает знакомить ребёнка с многообразием природы родного края, представителями животного и растительного мира, изменениями в их жизни в разные сезоны года.
- ✚ Демонстрирует процесс сравнения группировки объектов живой природы на основе признаков (дикие - домашние, хищные - травоядные, перелетные - зимующие, деревья - кустарники, травы - цветковые растения, овощи - фрукты, ягоды, грибы и другое).
- ✚ Знакомит с объектами и свойствами неживой природы (камни, песок, глина, почва, вода), с явлениями природы в разные сезоны года (листопад, ледоход, гололед, град, ветер); свойствами и качествами природных материалов (дерево, металл и другое), используя для этого простейшие опыты, экспериментирование;
- ✚ в процессе труда в природе педагог формирует представление детей об элементарных потребностях растений и животных: питание, вода, тепло, свет; углубляет представление о том, что человек ухаживает за домашними животными, комнатными растениями, за огородом и садом, способствует накоплению положительных впечатлений ребёнка о природе.

2.2.6. Познавательное развитие от 5 лет до 6 лет

В области познавательного развития основными задачами образовательной деятельности являются:

- ✚ развивать интерес детей к самостоятельному познанию объектов окружающего мира в его разнообразных проявлениях и простейших зависимостях;
- ✚ формировать представления детей о цифровых средствах познания окружающего мира, способах их безопасного использования;
- ✚ развивать способность использовать математические знания и аналитические способы для познания математической стороны окружающего мира: опосредованное сравнение объектов с помощью заместителей (условной меры), сравнение по разным основаниям, счет, упорядочивание, классификация, сериация и тому подобное); совершенствовать ориентировку в пространстве и времени;
- ✚ развивать способы взаимодействия с членами семьи и людьми ближайшего окружения в

- познавательной деятельности, расширять самостоятельные действия различной направленности, закреплять позитивный опыт в самостоятельной и совместной со взрослым и сверстниками деятельности;
- ✚ расширять представления о многообразии объектов живой природы, их особенностях, среде обитания и образе жизни, в разные сезоны года, их потребностях; продолжать учить группировать объекты живой природы;
 - ✚ продолжать учить детей использовать приемы экспериментирования для познания объектов живой и неживой природы и их свойств и качеств;
 - ✚ продолжать знакомить с сезонными изменениями в природе, и деятельностью человека в разные сезоны, воспитывать положительное отношение ко всем живым существам, желание их беречь и заботиться.

Содержание образовательной деятельности.

Сенсорные эталоны и познавательные действия:

- ✚ педагог закрепляет умения детей различать и называть все цвета спектра и ахроматические цвета, оттенки цвета, тоны цвета, теплые и холодные оттенки;
- ✚ расширяет знания об известных цветах, знакомит с новыми цветами (фиолетовый) и оттенками (голубой, розовый, темно-зеленый, сиреневый);
- ✚ развивает способность различать и называть геометрические фигуры, осваивать способы воссоздания фигуры из частей, деления фигуры на части; выделять структуру плоских геометрических фигур, использовать сенсорные эталоны для оценки свойств и качеств предметов.
- ✚ Посредством игровой и познавательной мотивации педагог организует освоение детьми умений выделять сходство и отличие между группами предметов, сравнивать предметы по 3-5 признакам, группировать предметы по разным основаниям преимущественно на основе зрительной оценки; совершенствует приемы сравнения, упорядочивания и классификации на основе выделения их существенных свойств и отношений.
- ✚ Формирует представления о том, как люди используют цифровые средства познания окружающего мира и какие правила необходимо соблюдать для их безопасного использования;
- ✚ педагог демонстрирует детям способы осуществления разных видов познавательной деятельности, осуществления контроля, самоконтроля и взаимоконтроля результатов деятельности и отдельных действий во взаимодействии со сверстниками, поощряет проявление наблюдательности за действиями взрослого и других детей. В процессе организации разных форм совместной познавательной деятельности показывает детей возможности для обсуждения проблемы, для совместного нахождения способов её решения, поощряет проявление инициативы, способности формулировать и отвечать на поставленные вопросы.

Математические представления:

- ✚ в процессе обучения количественному и порядковому счету в пределах десяти педагог совершенствует счетные умения детей, понимание независимости числа от пространственно-качественных признаков, знакомит с цифрами для обозначения количества и результата сравнения предметов, с составом чисел из единиц в пределах пяти; подводит к пониманию отношений между рядом стоящими числами;
- ✚ педагог совершенствует умения выстраивать сериационные ряды предметов, различающихся по размеру, в возрастающем и убывающем порядке в пределах десяти на основе непосредственного сравнения, показывает взаимоотношения между ними; организует освоение детьми опосредованного сравнения предметов по длине, ширине, высоте с помощью условной меры;
- ✚ обогащает представления и умения устанавливать пространственные отношения при ориентировке на листе бумаги и временные зависимости в календарных единицах времени: сутки, неделя, месяц, год.

Окружающий мир:

- ✚ педагог расширяет первичные представления о малой родине и Отечестве, о населенном

пункте, его истории, его особенностях (местах отдыха и работы близких, основных достопримечательностях).

- ✚ Закрепляет представления о названии ближайших улиц, назначении некоторых общественных учреждений — магазинов, поликлиники, больниц, кинотеатров, кафе.
- ✚ Развивает познавательный интерес к родной стране, к освоению представлений о её столице, государственном флаге и гербе, о государственных праздниках России, памятных исторических событиях, героях Отечества. Формирует представления о многообразии стран и народов мира;
- ✚ педагог формирует у детей понимание многообразия людей разных национальностей - особенностей их внешнего вида, одежды, традиций; развивает интерес к сказкам, песням, играм разных народов; расширяет представления о других странах и народах мира, понимание, что в других странах есть свои достопримечательности, традиции, свои флаги и гербы.

Природа:

- ✚ педагог формирует представления о многообразии объектов животного и растительного мира, их сходстве и различии во внешнем виде и образе жизни поведении в разные сезоны года;
- ✚ совершенствует умения сравнивать, выделять признаки, группировать объекты живой природы по их особенностям, месту обитания, образу жизни, питанию;
- ✚ направляет внимание детей на наличие потребностей у животных и растений (свет, тепло, вода, воздух, питание); создает ситуации для понимания необходимости ухода за растениями и животными относительно их потребностей;
- ✚ педагог организует целенаправленное экспериментирование и опыты для ознакомления детей со свойствами объектов неживой природы, расширяя представления об объектах неживой природы, как среде обитания животных и растений (вода, почва, воздух, горы).
- ✚ Уточняет представления о признаках разных времен года (погодные изменения, состояние деревьев, покров, изменений в жизни человека, животных и растений); о деятельности человека в разные сезоны года (выращивание растений, сбор урожая, народные праздники и развлечения и другое);
- ✚ способствует усвоению детьми правил поведения в природе, формируя понимание ценности живого, воспитывает желание защитить и сохранить живую природу.

2.2.7. Познавательное развитие от 6 лет до 7 лет.

В области познавательного развития основными задачами образовательной деятельности являются:

- ✚ расширять самостоятельность, поощрять творчество детей в познавательно-исследовательской деятельности, избирательность познавательных интересов;
- ✚ развивать умения детей включаться в коллективное исследование, обсуждать его ход, договариваться о совместных продуктивных действиях, выдвигать и доказывать свои предположения, представлять совместные результаты познания;
- ✚ обогащать пространственные и временные представления, поощрять использование счета, вычислений, измерения, логических операций для познания и преобразования предметов окружающего мира;
- ✚ развивать умения детей применять некоторые цифровые средства для познания окружающего мира, соблюдая правила их безопасного использования;
- ✚ закреплять и расширять представления детей о способах взаимодействия со взрослыми и сверстниками в разных видах деятельности, развивать чувство собственной компетентности в решении различных познавательных задач;
- ✚ расширять представления о культурно-исторических событиях малой родины и Отечества, развивать интерес к достопримечательностям родной страны, её традициям и праздникам; воспитывать эмоционально-положительное отношение к ним;
- ✚ формировать представления детей о многообразии стран и народов мира;
- ✚ расширять и уточнять представления детей о богатстве природного мира в разных

- регионах России и на планете, о некоторых способах приспособления животных и растений к среде обитания, их потребностях, образе жизни живой природы и человека в разные сезоны года, закреплять умения классифицировать объекты живой природы;
- ✚ расширять и углублять представления детей о неживой природе и её свойствах, их использовании человеком, явлениях природы, воспитывать бережное и заботливое отношения к ней, формировать представления о профессиях, связанных с природой и её защитой.

Содержание образовательной деятельности.

Сенсорные эталоны и познавательные действия:

- ✚ в процессе исследовательской деятельности педагог совершенствует способы познания свойств и отношений между различными предметами, сравнения нескольких предметов по 4-6 основаниям с выделением сходства, отличия свойств материалов. В ходе специально организованной деятельности осуществляет развитие у детей способности к различению и называнию всех цветов спектра и ахроматических цветов, оттенков цвета, умения смешивать цвета для получения нужного тона и оттенка;
- ✚ педагог поддерживает стремление детей к самостоятельному выбору способов осуществления разных видов познавательной деятельности, обеспечению самоконтроля и взаимоконтроля результатов деятельности и отдельных действий во взаимодействии со сверстниками, использованию разных форм совместной познавательной деятельности.
- ✚ Поощряет умение детей обсуждать проблему, совместно находить способы её решения, проявлять инициативу;
- ✚ обогащает представления о цифровых средствах познания окружающего мира, закрепляет правила безопасного обращения с ними.

Математические представления:

- ✚ педагог формирует у детей умения использовать для познания объектов и явлений окружающего мира математические способы нахождения решений: вычисление, измерение, сравнение по количеству, форме и величине с помощью условной меры, создание планов, схем, использование знаков, эталонов и другое;
- ✚ в процессе специально организованной деятельности совершенствует умения считать в прямом и обратном порядке, знакомит с составом чисел из двух меньших в пределах первого десятка, закрепляет знания о цифрах, развивает умение составлять и решать простые арифметические задачи на сложение и вычитание;
- ✚ обогащает представления о плоских и объемных геометрических фигурах, совершенствует умение выделять структуру геометрических фигур и устанавливать взаимосвязи между ними.
- ✚ Педагог способствует совершенствованию у детей умений классифицировать фигуры по внешним структурным признакам: округлые, многоугольники (треугольники, четырехугольники и тому подобное), овладению различными способами видоизменения геометрических фигур: наложение, соединение, разрезание и другое;
- ✚ формирует представления и умение измерять протяженность, массу и объем веществ с помощью условной меры и понимание взаимнообратных отношений между мерой и результатом измерения.
- ✚ Педагог закрепляет умения ориентироваться на местности и показывает способы ориентировки в двухмерном пространстве, по схеме, плану, на странице тетради в клетку.
- ✚ Формирует представления о календаре как системе измерения времени, развивает чувство времени, умения определять время по часам с точностью до четверти часа.

Окружающий мир:

- ✚ в совместной с детьми деятельности педагог обогащает представления о родном населенном пункте (название улиц, некоторых архитектурных особенностях, достопримечательностей), о стране (герб, гимн, атрибуты государственной власти, Президент, столица и крупные города, особенности природы и населения).
- ✚ Раскрывает и уточняет назначения общественных учреждений, разных видов транспорта,

рассказывает о местах труда и отдыха людей в городе, об истории города и выдающихся горожанах, традициях городской жизни.

- ✚ Посредством поисковой и игровой деятельности педагог побуждает проявление интереса детей к ярким фактам из истории и культуры страны и общества, некоторым выдающимся людям России;
- ✚ формирует представление о планете Земля как общем доме людей, о многообразии стран и народов мира на ней.

Природа:

- ✚ педагог расширяет и актуализирует представления детей о многообразии природного мира родного края, различных областей и регионов России и на Земле, рассказывает о некоторых наиболее ярких представителях животных и растений разных природных зон (пустыня, степь, тайга, тундра и другие), об их образе жизни и приспособлении к среде обитания, изменениях жизни в разные сезоны года.
- ✚ Закрепляет умение сравнивать, выделять свойства объектов, классифицировать их по признакам, формирует представления об отличии и сходстве животных и растений, их жизненных потребностях, этапах роста и развития, об уходе взрослых животных за своим потомством, способах выращивания человеком растений, животных (в том числе и культурных, лекарственных растений), профессиях с этим связанных;
- ✚ педагог поддерживает стремление детей к наблюдениям за природными явлениями, живыми и неживыми объектами, самостоятельному экспериментированию, наблюдению и другим способам деятельности для познания свойств объектов неживой природы (воды, воздуха, песка, глины, почвы, камней и других), знакомит с многообразием водных ресурсов (моря, океаны, озера, реки, водопады), камней и минералов, некоторых полезных ископаемых региона проживания (нефть, уголь, серебро, золото, алмазы и другие); об использовании человеком свойств неживой природы для хозяйственных нужд (ветряные мельницы, водохранилища, солнечные батареи, ледяные катки); о некоторых небесных телах (планеты, кометы, звезды), роли солнечного света, тепла в жизни живой природы;
- ✚ углубляет представления о характерных явлениях природы в разные сезоны года (изменение температуры воздуха, роль ветра, листопада и осадков в природе), изменениях в жизни животных, растений и человека, о влиянии деятельности человека на природу;
- ✚ закрепляет правила поведения в природе, воспитывает осознанное, бережное и заботливое отношение к природе и её ресурсам.

Решение совокупных задач воспитания в рамках образовательной области «Познавательное развитие» направлено на приобщение детей к ценностям «Человек», «Семья», «Познание», «Родина» и «Природа», что предполагает:

- воспитание отношения к знанию как ценности, понимание значения образования для человека, общества, страны;
- приобщение к отечественным традициям и праздникам, к истории и достижениям родной страны, к культурному наследию народов России;
- воспитание уважения к людям - представителям разных народов России независимо от их этнической принадлежности;
- воспитание уважительного отношения к государственным символам страны (флагу, гербу, гимну);
- воспитание бережного и ответственного отношения к природе родного края, родной страны, приобретение первого опыта действий по сохранению природы.

2.2.7.Используемые методические пособия, обеспечивающие реализацию образовательной области «Познавательное развитие»

1. Бережнова О.В. Календарное планирование образовательной деятельности по программе «Мир открытий» (базовый уровень). Рабочий план воспитателя. Вторая младшая группа детского сада. — М.: БИНОМ. Лаборатория знаний, 2020

2. Бережнова О.В. Календарное планирование образовательной деятельности по программе «Мир открытий» (базовый уровень). Рабочий план воспитателя. Средняя группа детского сада. — М.: БИНОМ. Лаборатория знаний, 2020
3. Бережнова О.В. Календарное планирование образовательной деятельности по программе «Мир открытий» (базовый уровень). Рабочий план воспитателя. Старшая группа детского сада. — М.: БИНОМ. Лаборатория знаний, 2020
4. Бережнова О.В. Календарное планирование образовательной деятельности по программе «Мир открытий». Рабочий план воспитателя. Подготовительная к школе группа детского сада. — М.: БИНОМ. Лаборатория знаний, 2020.
5. Петерсон Л.Г., Лыкова И.А. Комплексная образовательная программа дошкольного образования «Мир открытий».- М: Издательский дом «Цветной мир», 2016.-336 с. 4 изд.-е, перераб.и доп.
6. Трифонова Е.В. Педагогическая диагностика к комплексной образовательной программе дошкольного образования «Мир открытий». Методическое пособие// Научный руководитель Л.Г.Петерсон. — М.: БИНОМ. Лаборатория знаний, 2018.
7. Познавательное развитие детей третьего года жизни/Е.Ю.Протасова, Н.М. Родина.- М. Издательский дом «Цветной мир», 2019 г.
8. Познание окружающего мира в раннем детстве/ Е.Ю.Протасова, Н.М. Родина.- М. Издательский дом «Цветной мир», 2018 г
9. Экологическое воспитание детей третий год жизни/С.Н. Николаева/ М. Издательский дом «Цветной мир», 2018 г
10. Бережнова О.В., Тимофеева Л.Л. Познавательное развитие. Ребенок и окружающий мир. Младшая группа. М:- Издательство «БИНОМ. Лаборатория знаний», 2020
11. Бережнова О.В., Тимофеева Л.Л. Познавательное развитие. Ребенок и окружающий мир. Средняя группа. М:- Издательство «БИНОМ. Лаборатория знаний», 2020
12. Бережнова О.В., Тимофеева Л.Л. Познавательное развитие. Ребенок и окружающий мир. Старшая группа. М:- Издательство «БИНОМ. Лаборатория знаний», 2020
13. Бережнова О.В., Тимофеева Л.Л. Познавательное развитие. Ребенок и окружающий мир. Подготовительная к школе группа. М:- Издательство «БИНОМ. Лаборатория знаний», 2020
14. Н.В. Куш, М.Ф. Мангушева Знакомим детей с птицами родного края.- 2014 г.
15. Н.В. Куш, М.Ф. Мангушева, Знакомим детей с миром насекомых Удмуртии, 2008 г

РЭМП

16. Петерсон Л.Г., Кочемасова Е.Е. Игралочка. Практический курс математики для дошкольников: методические рекомендации. Ч. 1, 2. — М.: БИНОМ. Лаборатория знаний, 2019.
17. Петерсон Л.Г., Кочемасова Е.Е. Игралочка — ступенька к школе. Практический курс математики для дошкольников: методические рекомендации. Ч. 3, 4. — М.: БИНОМ. Лаборатория знаний, 2019.

2.3.Речевое развитие.

2.3.1. Речевое развитие от 2 месяцев до 1 года.

В области речевого развития основными задачами образовательной деятельности являются:

- ✚ с 2 месяцев: формировать предпосылки для развития речи; активизировать интонационную выразительность речевых реакций и вокализаций; побуждать вступать со взрослым в общение, эмоционально вызывая ребёнка повторять фонемы, повторять за ребёнком фонемы, произносимые им; вводить в речь слова, связывая их со смысловым содержанием;
- ✚ с 6 месяцев: развивать способность понимания речи взрослого, находить взглядом, а затем и указательным жестом названную педагогом знакомую игрушку, предмет; развивать предпосылки активной речи (лепет, подражание простым слогам и звукосочетаниям),

поддерживать стремление детей вступать в контакт с окружающими взрослыми и детьми в играх;

- ✚ с 9 месяцев: развивать понимание речи: обогащать пассивный словарь детей, формировать умение различать близких; закреплять умение находить предмет по слову педагога, выполнять движения, действия; находить по слову педагога из 5-8 знакомых игрушек одну, узнавать изображение знакомого предмета на картинках; развивать активную речь: произносить первые облегченные слова, обозначающие названия знакомых предметов и действий.

Содержание образовательной деятельности.

- ✚ С 2 месяцев - подготовительный этап речевого развития. Педагог дает образцы правильного произношения звуков родного языка, интонационновыразительной речи. При этом старается побудить ребёнка к гулению.
- ✚ С 4 месяцев - педагог побуждает ребёнка к произнесению первых гласных звуков. Речевые игры-упражнения с детьми строятся на содержании фольклорных текстов, которые обыгрывают предметы, игрушки.
- ✚ С 6 месяцев - педагог побуждает ребёнка к общению со взрослым и сверстниками, к поисковым действиям относительно названного предмета, использует вопрос «Где?», ребёнок находит названный предмет (делает указательный жест), выбирая из 2-3-х рядом стоящих предметов. Педагог формирует у ребёнка умение вслушиваться в произносимые им звуки, слова, различать интонацию голоса, понимать некоторые слова, устанавливать связь между словом и предметом. У ребёнка появляется лепет, который формируется через подражание на основе уже имеющихся слогов.
- ✚ С 9 месяцев - педагог формирует у ребёнка умение понимать обращенную к нему речь в виде четких коротких фраз и отдельных слов. Новые (незнакомые ребёнку) слова педагогом выделяются интонацией, медленным тщательным проговариванием и многократными повторениями. В процессе действий по уходу за детьми педагог закрепляет в речи новые простые слова, развивает умения называть окружающие предметы быта, мебели, игрушек, одежды; поощряет выполнение простых игровых действий по словесному указанию взрослого; развивает умение детей узнавать и называть слова (при помощи лепетных слов, звукоподражаний), обогащает активный словарь словами, состоящими из двух одинаковых слогов. Педагог закрепляет у ребёнка умение откликаться на свое имя, показывать окружающие предметы.

2.3.2 Речевое развитие от 1 года до 2 лет.

В области речевого развития основными задачами образовательной деятельности являются:

от 1 года до 1 года 6 месяцев:

- ✚ *развитие понимания речи:* расширять запас понимаемых слов; закреплять умения понимать слова, обозначающие части тела человека, бытовые и игровые действия, признаки предметов; понимать простые по конструкции фразы взрослого;
- ✚ *развитие активной речи:* продолжать формировать у детей умение произносить несложные звукоподражания, простые слова;
- ✚ развивать речевое общение со взрослым;
- ✚ стимулировать детей подражать речи взрослого человека, повторять за взрослым и произносить самостоятельно слова, обозначающие близких ребёнку людей, знакомые предметы и игрушки, некоторые действия;
- ✚ добиваться от детей коротких фраз; воспитывать у детей потребность в общении;
- ✚ привлекать малышей к слушанию произведений народного фольклора (потешки, пестушки, песенки, сказки) с наглядным сопровождением (игрушки для малышей, книжки-игрушки, книжки-картинки) и игровыми действиями с игрушками;
- ✚ реагировать улыбкой и движениями на эмоциональные реакции малыша при чтении и пропевании фольклорных текстов;
- ✚ побуждать к повторению за педагогом при чтении слов стихотворного текста, песенок, выполнению действий, о которых идет речь в произведении;

- ✚ рассматривать вместе с педагогом и узнавать изображенные в книжках- картинках предметы и действия, о которых говорилось в произведении;

2.3.3.Речевое развитие от 1 года 6 месяцев до 2 лет

- ✚ *развитие понимания речи:* закреплять умение понимать слова, обозначающие предметы, некоторые действия, признаки, размер, цвет, местоположение; понимать речь взрослого и выполнять его просьбы; выполнять несложные поручения;
- ✚ *развитие активной речи:* побуждать детей использовать накопленный запас слов по подражанию и самостоятельно, упражнять в замене звукоподражательных слов общеупотребительными; способствовать развитию диалогической речи, воспроизводить за взрослым отдельные слова и короткие фразы; побуждать детей употреблять несложные для произношения слова и простые предложения;
- ✚ развивать умение слушать чтение взрослым наизусть потешек, стихов, песенок, сказок с наглядным сопровождением (картинки, игрушки, книжки- игрушки, книжки-картинки);
- ✚ развивать у детей умение эмоционально откликаться на ритм и мелодичность пестушек, песенок, потешек, сказок;
- ✚ поддерживать положительные эмоциональные и избирательные реакции в процессе чтения произведений фольклора и коротких литературных художественных произведений;
- ✚ формировать умение показывать и называть предметы, объекты, изображенные в книжках-картинках; показывая, называть совершаемые персонажами действия;
- ✚ воспринимать вопросительные и восклицательные интонации поэтических произведений;
- ✚ побуждать договаривать (заканчивать) слова и строчки знакомых ребёнку песенок и стихов.

Содержание образовательной деятельности.

От 1 года до 1 года 6 месяцев:

развитие понимания речи: педагог расширяет запас понимаемых слов ребёнка за счет имени ребёнка, предметов обихода, названий животных; активизирует в речи понимание слов, обозначающих предметы, действия («ложись спать», «покатай»), признаки предметов; закрепляет умение понимать речь взрослого, не подкрепленную ситуацией;

развитие активной речи: педагог формирует у детей умения отвечать на простые вопросы («Кто?», «Что?», «Что делает?»), повторять за педагогом и произносить самостоятельно двухсложные слова (мама, Катя), называть игрушки и действия с ними, использовать в речи фразы из 2-3 слов.

От 1 года 6 месяцев до 2 лет:

развитие понимания речи: педагог закрепляет умение детей понимать слова, обозначающие предметы в поле зрения ребёнка (мебель, одежда), действия и признаки предметов, размер, цвет, местоположение предметов; совершенствует умения детей понимать слова, обозначающие предметы, находить предметы по слову педагога, выполнять несложные поручения, включающие 2 действия (найди и принеси), отвечать на вопросы о названии предметов одежды, посуды, овощей и фруктов и действиях с ними;

развитие активной речи: педагог закрепляет умение детей называть окружающих его людей, употреблять местоимения, называть предметы в комнате и вне её, отдельные действия взрослых, свойства предметов (маленький, большой); выражать словами свои просьбы, желания; педагог активизирует речь детей, побуждает её использовать как средство общения с окружающими, формирует умение включаться в диалог с помощью доступных средств (вокализаций, движений, мимики, жестов, слов); активизирует речевые реакции детей путем разыгрывания простых сюжетов со знакомыми предметами, показа картин, отражающих понятные детям ситуации,

формирует у детей умение осуществлять самостоятельные предметные и игровые действия, подсказывать, как можно обозначить их словом, как развить несложный сюжет, иллюстрируя предметную деятельность, развивает речевую активность ребёнка в процессе отобразительной игры;

в процессе наблюдений детей за живыми объектами и движущимся транспортом педагог в любом контакте с ребёнком поддерживает речевую активность, дает развернутое речевое описание происходящего, того, что ребёнок пока может выразить лишь в однословном высказывании.

во время игр-занятий по рассматриванию предметов, игрушек педагог закрепляет у детей умение обозначать словом объекты и действия, выполнять одноименные действия разными игрушками.

2.3. 4 Речевое развитие от 2 лет до 3 лет.

В области речевого развития основными задачами образовательной деятельности являются:

Формирование словаря:

- ✚ развивать понимание речи и активизировать словарь.
- ✚ формировать у детей умение по словесному указанию педагога находить предметы, различать их местоположение, имитировать действия людей и движения животных.
- ✚ обогащать словарь детей существительными, глаголами, прилагательными, наречиями и формировать умение использовать данные слова в речи.

Звуковая культура речи:

- ✚ упражнять детей в правильном произношении гласных и согласных звуков, звукоподражаний, отдельных слов.
- ✚ Формировать правильное произношение звукоподражательных слов в разном темпе, с разной силой голоса.

Грамматический строй речи:

- ✚ формировать у детей умение согласовывать существительные и местоимения с глаголами, составлять фразы из 3-4 слов.

Связная речь:

- ✚ продолжать развивать у детей умения понимать речь педагога, отвечать на вопросы; рассказывать об окружающем в 2-4 предложениях.

Интерес к художественной литературе:

- ✚ формировать у детей умение воспринимать небольшие по объему потешки, сказки и рассказы с наглядным сопровождением (и без него);
- ✚ побуждать договаривать и произносить четверостишия уже известных ребёнку стихов и песенок, воспроизводить игровые действия, движения персонажей;
- ✚ поощрять отклик на ритм и мелодичность стихотворений, потешек; формировать умение в процессе чтения произведения повторять звуковые жесты;
- ✚ развивать умение произносить звукоподражания, связанные с содержанием литературного материала (мяу-мяу, тик-так, баю-бай, ква-ква и тому подобное), отвечать на вопросы по содержанию прочитанных произведений;
- ✚ побуждать рассматривать книги и иллюстрации вместе с педагогом и самостоятельно;
- ✚ развивать восприятие вопросительных и восклицательных интонаций художественного произведения.

Содержание образовательной деятельности.

Формирование словаря:

педагог развивает понимание речи и активизирует словарь, формирует умение по словесному указанию находить предметы по цвету, размеру («Принеси красный кубик»), различать их местоположение, имитировать действия людей и движения животных; активизирует словарь детей: существительными, обозначающими названия транспортных средств, частей автомобиля, растений, фруктов, овощей, домашних животных и их детенышей; глаголами, обозначающими трудовые действия (мыть, стирать), взаимоотношения (помочь);

прилагательными, обозначающими величину, цвет, вкус предметов; наречиями (сейчас, далеко). Педагог закрепляет у детей названия предметов и действий с предметами, некоторых особенностей предметов; названия некоторых трудовых действий и собственных действий; имена близких людей, имена детей группы; обозначения личностных качеств, особенностей внешности окружающих ребёнка взрослых и сверстников.

Звуковая культура речи:

педагог формирует у детей умение говорить внятно, не торопясь, правильно произносить гласные и согласные звуки. В звукопроизношении для детей характерно физиологическое смягчение практически всех согласных звуков. В словопроизношении ребёнок пытается произнести все слова, которые необходимы для выражения его мысли. Педагог поощряет детей использовать разные по сложности слова, воспроизводить ритм слова, формирует умение детей не пропускать слоги в словах, выражать свое отношение к предмету разговора при помощи разнообразных вербальных и невербальных средств. У детей проявляется эмоциональная непринужденная выразительность речи.

Грамматический строй речи:

педагог помогает детям овладеть умением правильно использовать большинство основных грамматических категорий: окончаний существительных; уменьшительно-ласкательных суффиксов; поощряет словотворчество, формирует умение детей выражать свои мысли посредством трех-, четырехсловных предложений.

Связная речь:

педагог формирует у детей умения рассказывать в 2-4 предложениях о нарисованном на картинке, об увиденном на прогулке, активно включаться в речевое взаимодействие, направленное на развитие умения понимать обращенную речь с опорой и без опоры на наглядность; побуждает детей проявлять интерес к общению со взрослыми и сверстниками, вступать в контакт с окружающими, выражать свои мысли, чувства, впечатления, используя речевые средства и элементарные этикетные формулы общения, реагировать на обращение с использованием доступных речевых средств, отвечать на вопросы педагога с использованием фразовой речи или формы простого предложения, относить к себе речь педагога, обращенную к группе детей, понимать её содержание;

педагог развивает у детей умение использовать инициативную разговорную речь как средство общения и познания окружающего мира, употреблять в речи предложения разных типов, отражающие связи и зависимости объектов.

2.3. 4 Речевое развитие от 3 лет до 4 лет.

В области речевого развития основными задачами образовательной деятельности являются:

Формирование словаря:

- ✚ обогачение словаря: закреплять у детей умение различать и называть части предметов, качества предметов, сходные по назначению предметы, понимать обобщающие слова;
- ✚ активизация словаря: активизировать в речи слова, обозначающие названия предметов ближайшего окружения.

Звуковая культура речи:

- ✚ продолжать закреплять у детей умение внятно произносить в словах все гласные и согласные звуки, кроме шипящих и сонорных;
- ✚ вырабатывать правильный темп речи, интонационную выразительность; отчетливо произносить слова и короткие фразы.

Грамматический строй речи:

- ✚ продолжать формировать у детей умения согласовывать слова в роде, числе, падеже;
- ✚ употреблять существительные с предлогами, использовать в речи имена существительные в форме единственного и множественного числа, обозначающие животных и их детенышей; существительных в форме множественного числа в родительном падеже;
- ✚ составлять предложения с однородными членами;

- ✚ закреплять у детей умения образовывать повелительную форму глаголов, использовать приставочный способ для образования глаголов, знакомить детей с образованием звукоподражательных глаголов.
- ✚ совершенствовать у детей умение пользоваться в речи разными способами словообразования.

Связная речь:

- ✚ продолжать закреплять у детей умение отвечать на вопросы педагога при рассматривании предметов, картин, иллюстраций;
- ✚ свободно вступать в общение со взрослыми и детьми, пользоваться простыми формулами речевого этикета.
- ✚ воспитывать умение повторять за педагогом рассказ из 3-4 предложений об игрушке или по содержанию картины, побуждать участвовать в драматизации отрывков из знакомых сказок.
- ✚ Подводить детей к пересказыванию литературных произведений, формировать умение воспроизводить текст знакомой сказки или короткого рассказа сначала по вопросам педагога, а затем совместно с ним.

Подготовка детей к обучению грамоте:

формировать умение вслушиваться в звучание слова, знакомить детей с терминами «слово», «звук» в практическом плане.

Интерес к художественной литературе:

- ✚ обогащать опыт восприятия жанров фольклора (потешки, песенки, прибаутки, сказки о животных) и художественной литературы (небольшие авторские сказки, рассказы, стихотворения);
- ✚ формировать навык совместного слушания выразительного чтения и рассказывания (с наглядным сопровождением и без него);
- ✚ способствовать восприятию и пониманию содержания и композиции текста (поступки персонажей, последовательность событий в сказках, рассказах);
- ✚ формировать умение внятно, не спеша произносить небольшие потешки и стихотворения, воспроизводить короткие ролевые диалоги из сказок и прибауток в играх-драматизациях, повторять за педагогом знакомые строчки и рифмы из стихов, песенок, пальчиковых игр;
- ✚ поддерживать общение детей друг с другом и с педагогом в процессе совместного рассматривания книжек-картинок, иллюстраций;
- ✚ поддерживать положительные эмоциональные проявления (улыбки, смех, жесты) детей в процессе совместного слушания художественных произведений.

Содержание образовательной деятельности.

Формирование словаря:

обогащение словаря: педагог обогащает словарь детей за счет расширения представлений о людях, предметах, частях предметов (у рубашки - рукава, воротник, пуговица), качеств предметов (величина, цвет, форма, материал), некоторых сходных по назначению предметов (стул - табурет), объектах природы ближайшего окружения, их действиях, ярко выраженных особенностях, формирует у детей умение понимать обобщающие слова (мебель, одежда);

активизация словаря: педагог формирует у детей умение использовать в речи названия предметов и объектов ближайшего окружения, знать их назначение, части и свойства, действия с ними; названия действий гигиенических процессов умывания, одевания, купания, еды, ухода за внешним видом и поддержания порядка; названия некоторых качеств и свойств предметов; материалов; объектов и явлений природы.

Звуковая культура речи:

педагог продолжает развивать у детей звуковую и интонационную культуру речи, фонематический слух, умение правильно произносить гласные звуки; твердые и мягкие согласные звуки ([м], [б], [п], [т], [д], [н], [к], [г], [х], [ф], [в], [л], [с], [ц]); слышать специально интонируемый в речи педагога звук, формирует правильное речевое дыхание, слуховое

внимание, моторику речевого аппарата, совершенствует умение детей воспроизводить ритм стихотворения.

Грамматический строй речи:

педагог формирует у детей умения использовать в речи и правильно согласовывать прилагательные и существительные в роде, падеже, употреблять существительные с предлогами (в, на, под, за), использовать в речи названия животных и их детенышей в единственном и множественном числе (кошка - котенок, котята); составлять простое распространенное предложение и с помощью педагога строить сложные предложения;

педагог закрепляет овладение детьми разными способами словообразования (наименования предметов посуды с помощью суффиксов), формирует умение образовывать повелительную форму глаголов (беги, лови), использовать приставочный способ для образования глаголов (вошел - вышел), образовывать звукоподражательные глаголы (чирикает).

Связная речь:

педагог развивает у детей следующие умения: по инициативе взрослого называть членов своей семьи, знакомых литературных героев и их действия на картинках, разговаривать о любимых игрушках; элементарно договариваться со сверстником о совместных действиях в игровом общении; с помощью педагога определять и называть ярко выраженные эмоциональные состояния детей, учитывать их при общении: пожалеть, развеселить, использовать ласковые слова. Педагог закрепляет у детей умения использовать основные формы речевого этикета в разных ситуациях общения;

педагог способствует освоению умений диалогической речи: отвечать на вопросы и обращения педагога; сообщать о своих впечатлениях, желаниях; задавать вопросы в условиях наглядно представленной ситуации общения. Педагог формирует умения у детей использовать дружелюбный, спокойный тон, речевые формы вежливого общения со взрослыми и сверстниками: здороваться, прощаться, благодарить, выражать просьбу, знакомиться, развивает у детей умения отвечать на вопросы, используя форму простого предложения или высказывания из 2-3 простых фраз;

педагог способствует освоению умений монологической речи: по вопросам составлять рассказ по картинке из 3-4 предложений; совместно с педагогом пересказывать хорошо знакомые сказки; читать наизусть короткие стихотворения, слушать чтение детских книг и рассматривать иллюстрации.

Подготовка детей к обучению грамоте:

педагог формирует у детей умение вслушиваться в звучание слова, закрепляет в речи детей термины «слово», «звук» в практическом плане.

2.3.5. Речевое развитие от 4 лет до 5 лет.

В области речевого развития основными задачами образовательной деятельности являются:

Развитие словаря:

- ✚ обогащение словаря: вводить в словарь детей существительные, обозначающие профессии, глаголы, трудовые действия. Продолжать учить детей определять и называть местоположение предмета, время суток, характеризовать состояние и настроение людей;
- ✚ активизация словаря: закреплять у детей умения использовать в речи существительные, обозначающие названия частей и деталей предметов, прилагательные, обозначающие свойства предметов, наиболее употребительные глаголы, наречия и предлоги; употреблять существительные с обобщающим значением.

Звуковая культура речи:

- ✚ закреплять правильное произношение гласных и согласных звуков, отрабатывать произношение свистящих, шипящих и сонорных звуков.
- ✚ Продолжать работу над дикцией: совершенствовать отчетливое произношение слов и словосочетаний.
- ✚ Проводить работу по развитию фонематического слуха: учить различать на слух и

называть слова с определенным звуком.

- ✚ Совершенствовать интонационную выразительность речи.

Грамматический строй речи:

- ✚ продолжать формировать у детей умение правильно согласовывать слова в предложении.
- ✚ Совершенствовать умения: правильно использовать предлоги в речи; образовывать форму множественного числа существительных, обозначающих детенышей животных, употреблять эти существительные в именительном и родительном падежах;
- ✚ правильно использовать форму множественного числа родительного падежа существительных;
- ✚ употреблять формы повелительного наклонения глаголов;
- ✚ использовать простые сложносочиненные и сложноподчиненные предложения; правильно понимать и употреблять предлоги с пространственным значением (в, под, между, около);
- ✚ правильно образовывать названия предметов посуды.

Связная речь:

- ✚ продолжать совершенствовать диалогическую речь детей.
- ✚ Закреплять у детей умение поддерживать беседу: задавать вопросы по поводу предметов, их качеств, действий с ними, взаимоотношений с окружающими, правильно по форме и содержанию отвечать на вопросы.
- ✚ Поддерживать стремление детей рассказывать о своих наблюдениях, переживаниях; пересказывать небольшие сказки и рассказы, знакомые детям и вновь прочитанные;
- ✚ составлять по образцу небольшие рассказы о предмете, игрушке, по содержанию сюжетной картины.
- ✚ Воспитывать культуру общения: формирование умений приветствовать родных, знакомых, детей по группе.
- ✚ Использовать формулы речевого этикета при ответе по телефону, при вступлении в разговор с незнакомыми людьми, при встрече гостей.
- ✚ Развивать коммуникативно-речевые умения у детей (умение вступить, поддержать и завершить общение).

Подготовка детей к обучению грамоте:

- ✚ продолжать знакомить с терминами «слово», «звук» практически, учить понимать и употреблять эти слова при выполнении упражнений, в речевых играх.
- ✚ Знакомить детей с тем, что слова состоят из звуков, звучат по-разному и сходно, звуки в слове произносятся в определенной последовательности, могут быть разные по длительности звучания (короткие и длинные).
- ✚ Формировать умения различать на слух твердые и мягкие согласные (без выделения терминов), определять и изолированно произносить первый звук в слове, называть слова с заданным звуком;
- ✚ выделять голосом звук в слове: произносить заданный звук протяжно, громче, четче, чем он произносится обычно, называть изолированно.

Интерес к художественной литературе:

- ✚ обогащать опыт восприятия жанров фольклора (загадки, считалки, заклички, сказки о животных, волшебные сказки) и художественной литературы (авторские сказки, рассказы, стихотворения);
- ✚ знать основные особенности жанров литературных произведений;
- ✚ развивать способность воспринимать содержание и форму художественных произведений (устанавливать причинно-следственные связи в повествовании, понимать главные характеристики героев; привлекать внимание детей к ритму поэтической речи, образным характеристикам предметов и явлений);
- ✚ развивать художественно-речевые и исполнительские умения (выразительное чтение наизусть потешек, прибауток, стихотворений; выразительное исполнение ролей в инсценировках; пересказ небольших рассказов и сказок);
- ✚ воспитывать ценностное отношение к книге, уважение к творчеству писателей и

иллюстраторов.

Содержание образовательной деятельности.

Развитие словаря:

педагог формирует у детей умение использовать в речи названия предметов и материалов, из которых они изготовлены; названия живых существ и сред их обитания, некоторые трудовые процессы; слова, обозначающие части предметов, объектов и явлений природы, их свойства и качества: цветовые оттенки, вкусовые качества, степени качества объектов, явлений; употреблять слова, обозначающие некоторые родовые и видовые обобщения, а также лежащие в основе этих обобщений существенные признаки; слова извинения, участия, эмоционального сочувствия.

Звуковая культура речи:

педагог помогает детям овладеть правильным произношением звуков родного языка и словопроизношением, развивает у детей звуковую и интонационную культуру речи, фонематический слух, закрепляет у детей умения правильно произносить свистящие и шипящие звуки; четко воспроизводить фонетический и морфологический рисунок слова; формирует умения говорить внятно, в среднем темпе, голосом средней силы, выразительно читать стихи, регулируя интонацию, тембр, силу голоса и ритм речи в зависимости от содержания стихотворения.

Грамматический строй речи:

педагог формирует у детей умение использовать полные, распространенные простые с однородными членами и сложноподчиненные предложения для передачи временных, пространственных, причинно-следственных связей; правильно употреблять суффиксы и приставки при словообразовании; использовать систему окончаний существительных, прилагательных, глаголов для оформления речевого высказывания.

Связная речь:

педагог развивает у детей связную, грамматически правильную диалогическую и монологическую речь, обучает детей использовать вопросы поискового характера («Почему?», «Зачем?», «Для чего?»); составлять описательные рассказы из 5-6 предложений о предметах и повествовательные рассказы из личного опыта; использовать элементарные формы объяснительной речи;

педагог развивает у детей речевое творчество, умения сочинять повествовательные рассказы по игрушкам, картинам; составлять описательные загадки об игрушках, объектах природы; поддерживает инициативность и самостоятельность ребёнка в речевом общении со взрослыми и сверстниками; формирует умение использовать в практике общения описательные монологи и элементы объяснительной речи;

педагог развивает у детей умения использовать вариативные формы приветствия, прощания, благодарности, обращения с просьбой, поддерживает стремление детей задавать и правильно формулировать вопросы, при ответах на вопросы использовать элементы объяснительной речи, развивает умение пересказывать сказки, составлять описательные рассказы о предметах и объектах, по картинкам;

педагог помогает детям осваивать умения вступать в речевое общение с окружающими, задавать вопросы, отвечать на вопросы, слушать ответы других детей, использовать разные типы реплик, рассказывать о событиях, приглашать к деятельности; адекватно реагировать на эмоциональное состояние собеседника речевым высказыванием. Педагог формирует у детей умение участвовать в коллективном разговоре, поддерживая общую беседу, не перебивая собеседников, использовать средства интонационной речевой выразительности, элементы объяснительной речи при разрешении конфликтов, закрепляет у детей умения использовать в речи вариативные формы приветствия; прощания; обращения к взрослым и сверстникам с просьбой, благодарности, обиды, жалобы, формирует у детей навыки обращаться к сверстнику по имени, к взрослому - по имени и отчеству.

Подготовка детей к обучению грамоте:

педагог закрепляет у детей умение понимать термины «слово», «звук», использовать их в речи; формирует представления о том, что слова состоят из звуков, могут быть длинными и

короткими; формирует умение сравнивать слова по протяженности; помогает детям осваивать начальные умения звукового анализа слов: самостоятельно произносить слова, интонационно подчеркивая в них первый звук; узнавать слова на заданный звук.

2.3.6. Речевое развитие от 5 лет до 6 лет.

В области речевого развития основными задачами образовательной деятельности являются:

Формирование словаря:

обогащение словаря: вводить в словарь детей существительные, обозначающие профессии (каменщик, тракторист, швея); названия техники (экскаватор, комбайн); прилагательные, обозначающие признаки предметов; наречия, характеризующие отношение людей к труду (старательно, бережно); глаголы, характеризующие трудовую деятельность людей. Упражнять детей в умении подбирать слова со сходными значениями (синонимы) и противоположными значениями (антонимы);

активизация словаря: закреплять у детей умение правильно, точно по смыслу употреблять в речи существительные, прилагательные, глаголы, наречия, предлоги, использовать существительные с обобщающим значением (строитель, хлебороб).

Звуковая культура речи:

закреплять правильное, отчетливое произношение всех звуков родного языка; умение различать на слух и отчетливо произносить часто смешиваемые звуки (с-ш, ж-з); определять место звука в слове. Продолжать развивать фонематический слух. Отрабатывать интонационную выразительность речи.

Грамматический строй речи:

совершенствовать умение детей согласовывать в предложении существительные с числительными, существительные с прилагательным, образовывать множественное число существительных, обозначающих детенышей животных. Развивать умения пользоваться несклоняемыми существительными (метро); образовывать по образцу однокоренные слова (кот-котенок-котище), образовывать существительные с увеличительными, уменьшительными, ласкательными суффиксами и улавливать оттенки в значении слов;

познакомить с разными способами образования слов. Продолжать совершенствовать у детей умение составлять по образцу простые и сложные предложения; при инсценировках пользоваться прямой и косвенной речью.

Связная речь:

совершенствовать диалогическую и монологическую формы речи: закреплять умения поддерживать непринужденную беседу, задавать вопросы, правильно отвечать на вопросы педагога и детей; объединять в распространенном ответе реплики других детей, отвечать на один и тот же вопрос по-разному (кратко и распространенно). Закреплять умение участвовать в общей беседе, внимательно слушать собеседника, не перебивать его, не отвлекаться. Поощрять разговоры детей по поводу игр, прочитанных книг, просмотренных фильмов. Продолжать формировать у детей умение использовать разнообразные формулы речевого этикета, употреблять их без напоминания; формировать культуру общения: называть взрослых по имени и отчеству, на «вы», называть друг друга ласковыми именами, во время разговора не опускать голову, смотреть в лицо собеседнику, не вмешиваться в разговор взрослых. Развивать коммуникативно-речевые умения, умение связно, последовательно и выразительно пересказывать небольшие литературные произведения (сказки, рассказы) без помощи вопросов педагога, выразительно передавая диалоги действующих лиц, характеристики персонажей, формировать умение самостоятельно составлять по плану и образцу небольшие рассказы о предмете, по картине, набору картинок, составлять письма (педагогу, другу); составлять рассказы из опыта, передавая хорошо знакомые события. Формировать умение составлять небольшие рассказы творческого характера по теме, предложенной педагогом.

Подготовка детей к обучению грамоте:

формировать у детей умение производить анализ слов различной звуковой структуры, выделять словесное ударение и определять его место в структуре слова, качественно

характеризовать выделяемые звуки (гласные, твердый согласный, мягкий согласный, ударный гласный, безударный гласный звук), правильно употреблять соответствующие термины. Познакомить детей со словесным составом предложения и звуковым составом слова.

Интерес к художественной литературе:

обогащать опыт восприятия жанров фольклора (потешки, песенки, прибаутки, сказки о животных, волшебные сказки) и художественной литературы (небольшие авторские сказки, рассказы, стихотворения);

развивать интерес к произведениям познавательного характера; формировать положительное эмоциональное отношение к «чтению с продолжением» (сказка-повесть, цикл рассказов со сквозным персонажем);

формировать избирательное отношение к известным произведениям фольклора и художественной литературы, поддерживать инициативу детей в выборе произведений для совместного слушания (в том числе и повторное);

формировать представления о некоторых жанровых, композиционных, языковых особенностях произведений: поговорка, загадка, считалка, скороговорка, народная сказка, рассказ, стихотворение;

углублять восприятие содержания и формы произведений (оценка характера персонажа с опорой на его портрет, поступки, мотивы поведения и другие средства раскрытия образа; ритм в поэтическом тексте; рассматривание иллюстраций разных художников к одному и тому же произведению);

совершенствовать художественно-речевые и исполнительские умения (выразительное чтение наизусть потешек, прибауток, стихотворений; выразительное чтение по ролям в инсценировках; пересказ близко к тексту);

развивать образность речи и словесное творчество (умения выделять из текста образные единицы, понимать их значение; составлять короткие рассказы по потешке, прибаутке).

Содержание образовательной деятельности.

Формирование словаря:

педагог осуществляет обогащение словаря за счет расширения представлений о явлениях социальной жизни, взаимоотношениях и характерах людей; за счет слов, обозначающих: названия профессий, учреждений, предметов и инструментов труда, техники, помогающей в работе, трудовые действия и качество их выполнения; личностные характеристики человека, его состояния и настроения, внутренние переживания; социально-нравственные категории, оттенки цвета, тонкое дифференцирование формы, размера и других признаков объекта; названия обследовательских действий, необходимых для выявления качеств и свойств предметов. Педагог закрепляет у детей умение обобщать предметы: объединять их в группы по существенным признакам.

Звуковая культура речи:

педагог развивает у детей звуковую и интонационную культуру речи, фонематический слух, способствует освоению правильного произношения сонорных звуков ([л], [л'], [р], [р']); упражняет в чистом звукопроизношении в процессе повседневного речевого общения и при звуковом анализе слов; формирует умение использовать средства интонационной выразительности при чтении стихов, пересказе литературных произведений, в процессе общения (самостоятельное изменение темпа, ритма речи, силы и тембра голоса в зависимости от содержания).

Грамматический строй речи:

педагог формирует у детей умение грамматически правильно использовать в речи: несклоняемые существительные, слова, имеющие только множественное или только единственное число, глаголы «одеть» и «надеть», существительные множественного числа в родительном падеже; образовывать слова, пользуясь суффиксами, приставками.

Связная речь:

педагог способствует развитию у детей монологической речи, формирует умение замечать и доброжелательно исправлять ошибки в речи сверстников, обогащает представления детей о правилах речевого этикета, развивает умение соблюдать этику общения в условиях коллективного взаимодействия, поддерживает интерес детей к рассказыванию по собственной инициативе, поощряет использование в диалоге разных типов реплик;

педагог помогает детям осваивать этикет телефонного разговора, столового, гостевого этикета, этикет взаимодействия в общественных местах; использовать невербальные средства общения (мимика, жесты, позы); принятые нормы вежливого речевого общения; участвовать в коллективных разговорах, использовать разные виды деятельности и речевые ситуации для развития диалогической речи;

педагог формирует у детей умения самостоятельно строить игровые и деловые диалоги; пересказывать литературные произведения по ролям, по частям, правильно передавая идею и содержание, пользоваться прямой и косвенной речью; с помощью педагога определять и воспроизводить логику описательного рассказа; в описательных рассказах о предметах, объектах и явлениях природы использовать прилагательные и наречия; сочинять сюжетные рассказы по картине, из личного опыта; с помощью педагога строить свой рассказ в соответствии с логикой повествования; в повествовании отражать типичные особенности жанра сказки или рассказа;

педагог развивает у детей речевое творчество, формирует интерес к самостоятельному сочинению, созданию разнообразных видов творческих рассказов: придумывание продолжения и окончания к рассказу, рассказы по аналогии, рассказы по плану педагога, по модели. Педагог закрепляет у детей умение внимательно выслушивать рассказы сверстников, замечать речевые ошибки и доброжелательно исправлять их; использовать элементы речи - доказательства при отгадывании загадок, в процессе совместных игр, в повседневном общении, помогает детям осваивать умения находить в текстах литературных произведений сравнения, эпитеты; использовать их при сочинении загадок, сказок, рассказов.

Подготовка детей к обучению грамоте:

педагог помогает детям осваивать представления о существовании разных языков, термины «слово», «звук», «буква», «предложение», «гласный звук» и «согласный звук», проводить звуковой анализ слова, делить на слоги двух-, трехслоговые слова; осуществлять звуковой анализ простых трехзвучных слов: интонационно выделять звуки в слове, различать гласные и согласные звуки, определять твердость и мягкость согласных, составлять схемы звукового состава слова; составлять предложения по живой модели; определять количество и последовательность слов в предложении.

Педагог развивает мелкую моторику кистей рук детей с помощью раскрашивания, штриховки, мелких мозаик.

2.3.7. Речевое развитие от 6 лет до 7 лет.

В области речевого развития основными задачами образовательной деятельности являются:

Формирование словаря:

✚ обогащение словаря: расширять запас слов, обозначающих название предметов, действий, признаков. Закреплять у детей умения использовать в речи синонимы, существительные с обобщающими значениями.

✚ Вводить в словарь детей антонимы, многозначные слова;

активизация словаря: совершенствовать умение использовать разные части речи точно по смыслу.

Звуковая культура речи:

✚ совершенствовать умение различать на слух и в произношении все звуки родного языка.

✚ Отрабатывать дикцию: внятно и отчетливо произносить слова и словосочетания с естественной интонацией.

✚ Совершенствовать фонематический слух: называть слова с определенным звуком, находить слова с этим звуком в предложении, определять место звука в слове (в начале, в середине, в конце).

- ✚ Развивать интонационную сторону речи (мелодика, ритм, тембр, сила голоса, темп).

Грамматический строй речи:

- ✚ закреплять умение согласовывать существительные с числительными, существительные с прилагательными, образовывать по образцу существительные с суффиксами, глаголы с приставками, сравнительную и превосходную степени имен прилагательных.
- ✚ Совершенствовать умение детей образовывать однокоренные слова, использовать в речи сложные предложения разных видов.

Связная речь:

- ✚ совершенствовать диалогическую и монологическую формы речи.
- ✚ Закреплять умение отвечать на вопросы и задавать их, воспитывать культуру речевого общения.
- ✚ Продолжать развивать коммуникативно-речевые умения.
- ✚ Продолжать учить детей самостоятельно, выразительно, последовательно, без повторов передавать содержание литературного текста, использовать в пересказе выразительные средства, характерные для произведения.
- ✚ Совершенствовать умение составлять рассказы о предмете, по картине, по серии сюжетных картинок.
- ✚ Продолжать учить детей составлять небольшие рассказы из личного опыта, творческие рассказы без наглядного материала.
- ✚ Закреплять умение составлять рассказы и небольшие сказки.
- ✚ Формировать умения строить разные типы высказывания (описание, повествование, рассуждение), соблюдая их структуру и используя разнообразные типы связей между предложениями и между частями высказывания.

Подготовка детей к обучению грамоте:

- ✚ упражнять в составлении предложений из 2-4 слов, членении простых предложений на слова с указанием их последовательности. Формировать у детей умение делить слова на слоги, составлять слова из слогов, делить на слоги трехсложные слова с открытыми слогами; знакомить детей с буквами; читать слоги, слова, простые предложения из 2-3 слов.

Интерес к художественной литературе:

- ✚ формировать отношение детей к книге как эстетическому объекту, поддерживать положительные эмоциональные проявления детей (радость, удовольствие при слушании произведений);
- ✚ развивать интерес к изданиям познавательного и энциклопедического характера; знакомить с разнообразными по жанру и тематике художественными произведениями;
- ✚ формировать положительное эмоциональное отношение к «чтению с продолжением» (сказка-повесть, цикл рассказов со сквозным персонажем);
- ✚ формировать представления о жанровых, композиционных и языковых особенностях жанров литературы: литературная сказка, рассказ, стихотворение, басня, пословица, былина, былица;
- ✚ углублять восприятие содержания и формы произведений (оценка характера персонажа с опорой на его портрет, поступки, мотивы поведения и другие средства раскрытия образа; развитие поэтического слуха);
- ✚ поддерживать избирательные интересы детей к произведениям определенного жанра и тематики;
- ✚ развивать образность речи и словесное творчество (составление сравнений, метафор, описательных и метафорических загадок, сочинение текстов сказочного и реалистического характера, создание рифмованных строк).

Содержание образовательной деятельности.

Формирование словаря:

педагог формирует у детей умения подбирать точные слова для выражения мысли; выполнять операцию классификации - деления освоенных понятий на группы на основе

выявленных признаков, использовать в речи средства языковой выразительности: антонимы, синонимы, многозначные слова, метафоры, олицетворения.

Звуковая культура речи:

педагог способствует автоматизации и дифференциации сложных для произношения звуков в речи; проводит работу по исправлению имеющихся нарушений в звукопроизношении.

Грамматический строй речи:

педагог развивает у детей умения образовывать сложные слова посредством слияния основ, самостоятельно использовать в речи разные типы предложений в соответствии с содержанием высказывания, с помощью игр и упражнений закрепляет умения согласовывать существительные с числительными, существительные с прилагательными, образовывать по образцу существительные с суффиксами, глаголы с приставками, сравнительную и превосходную степени имен прилагательных.

Связная речь:

педагог подводит детей к осознанному выбору этикетной формы в зависимости от ситуации общения, возраста собеседника, цели взаимодействия, формирует умение использовать средства языковой выразительности при сочинении загадок, сказок, стихотворений, помогает детям осваивать умения коллективного речевого взаимодействия при выполнении поручений и игровых заданий, употреблять вариативные этикетные формулы эмоционального взаимодействия с людьми, правила этикета в новых ситуациях. Например, формирует умение представить своего друга родителям (законным представителям), сверстникам. Педагог использует речевые ситуации и совместную деятельность для формирования коммуникативно-речевых умений у детей, закрепляет у детей умение пересказывать литературные произведения по ролям, близко к тексту, от лица литературного героя, передавая идею и содержание, выразительно воспроизводя диалоги действующих лиц, подводит к пониманию и запоминанию авторских средств выразительности, использованию их при пересказе, в собственной речи, умению замечать их в рассказах сверстников;

в описательных рассказах педагог формирует у детей умения передавать эмоциональное отношение к образам, используя средства языковой выразительности: метафоры, сравнения, эпитеты, гиперболы, олицетворения; самостоятельно определять логику описательного рассказа; использовать разнообразные средства выразительности; формирует умение составлять повествовательные рассказы по картине, из личного и коллективного опыта, по набору игрушек, закрепляет у детей умение строить свой рассказ, соблюдая структуру повествования, составлять рассказы-контaminaции (сочетание описания и повествования; описания и рассуждения);

педагог развивает у детей способность самостоятельно использовать в процессе общения со взрослыми и сверстниками объяснительную речь, речь- доказательство, речевое планирование, помогает детям осваивать умения самостоятельно сочинять разнообразные виды творческих рассказов. В творческих рассказах закрепляет умение использовать личный и литературный опыт в зависимости от индивидуальных интересов и способностей; развивает у детей умение внимательно выслушивать рассказы сверстников, помогать им в случае затруднений, замечать речевые и логические ошибки, доброжелательно и конструктивно исправлять их.

Подготовка детей к обучению грамоте:

педагог продолжает формировать у детей интерес к языку, осознанное отношение к языковым явлениям, помогает освоить звуковой анализ четырехзвуковых и пятизвуковых слов; закрепляет умение интонационно выделять звуки в слове, определять их последовательность, давать им характеристику, составлять схемы слова, выделять ударный гласный звука в слове; определять количество и последовательность слов в предложении; составлять предложения с заданным количеством слов; ориентироваться на листе, выполнять графические диктанты; штриховку в разных направлениях, обводку; знать названия букв, читать слоги.

Решение совокупных задач воспитания в рамках образовательной области «Речевое развитие» направлено на приобщение детей к ценностям «Культура» и «Красота», что предполагает:

владение формами речевого этикета, отражающими принятые в обществе правила и нормы культурного поведения;

воспитание отношения к родному языку как ценности, умения чувствовать красоту языка, стремления говорить красиво (на правильном, богатом, образном языке).

2.3.8.Используемые методические пособия, обеспечивающие реализацию образовательной области «Речевое развитие».

1. Колесникова Е.В. Звуки и буквы. Развитие звуко-буквенного анализа у детей 5-6 лет. Учебно-методическое пособие.. М.: Издательство БИНОМ Лаборатория знаний, 2020
2. Колесникова Е.В. Звуки и буквы. Развитие звуко-буквенного анализа у детей 5-6 лет. Демонстрационный материал.- М.: Издательство БИНОМ Лаборатория знаний, 2020
3. Колесникова Е.В. Развитие звуко-буквенного анализа у детей 5-6 лет. Учебно-методическое пособие. М.: Издательство БИНОМ Лаборатория знаний, 2020
4. Колесникова Е.В. Я начинаю читать. Развитие интереса и способностей к чтению у детей 6-7 лет. Учебно-методическое пособие. М.: Издательство БИНОМ Лаборатория знаний, 2020
5. Нищева Н.В. Комплексная образовательная программа дошкольного образования для детей с тяжелыми нарушениями речи (общим недоразвитием речи) с 3 до 7 лет»
6. Ушакова О.С. Развитие речи. Методические рекомендации к программе «Мир открытий». Игры и конспекты занятий. Младшая группа. М: Бином. Лаборатория знаний. 2018 г.
7. Ушакова О.С. Развитие речи. Методические рекомендации к программе «Мир открытий». Игры и конспекты занятий. Средняя группа. М: Бином. Лаборатория знаний. 2018 г.
8. Ушакова О.С. Развитие речи. Методические рекомендации к программе «Мир открытий». Игры и конспекты занятий. Старшая группа. М: Бином. Лаборатория знаний. 2018 г.
9. Ушакова О.С. Развитие речи. Методические рекомендации к программе «Мир открытий». Игры и конспекты занятий. Подготовительная к школе группа. М: Бином. Лаборатория знаний. 2018 г.

2.4.Художественно-эстетическое развитие.

2.4.1.Художественно-эстетическое развитие от 2 месяцев до 1 года.

В области художественно-эстетического развития основными задачами образовательной деятельности являются:

- ✚ от 2-3 до 5-6 месяцев: развивать у детей эмоциональную отзывчивость на музыку контрастного характера; формировать навык сосредоточиваться на пении взрослых и звучании музыкальных инструментов;
- ✚ от 5-6 до 9-10 месяцев: приобщать детей к слушанию вокальной и инструментальной музыки; формировать слуховое внимание, способность прислушиваться к музыке, слушать её;
- ✚ от 9-10 месяцев до 1 года: способствовать возникновению у детей чувства удовольствия при восприятии вокальной и инструментальной музыки; поддерживать запоминания элементарных движений, связанных с музыкой.

Содержание образовательной деятельности.

- ✚ От 2-3 до 5-6 месяцев – педагог старается побудить у ребёнка эмоциональную отзывчивость на веселую и спокойную мелодию; радостное оживление при звучании плясовой мелодии. Формирует умение с помощью педагога под музыку приподнимать и опускать руки. Формирует самостоятельный навык звенеть погремушкой, колокольчиком, бубном, ударять в барабан.
- ✚ От 5-6 до 9-10 месяцев – педагог способствует эмоциональному отклику детей на веселую, быструю, грустную, спокойную, медленную мелодии, сыгранные на разных музыкальных инструментах (дудочка, губная гармошка, металлофон и другие). Педагог формирует у детей положительную реакцию на пение взрослого, звучание музыки. Педагог поддерживает пропевание звуков и подпевание слогов. Способствует

проявлению активности при восприятии плясовых мелодий. Педагог развивает умение выполнять с помощью взрослых следующие движения: хлопать в ладоши, притопывать и слегка приседать, сгибать и разгибать ноги в коленях, извлекать звуки из шумовых инструментов.

- ✚ От 9-10 месяцев до 1 года – педагог формирует у детей эмоциональную отзывчивость на музыку контрастного характера (веселая - спокойная, быстрая - медленная). Педагог пробуждает у детей интерес к звучанию металлофона, флейты, детского пианино и других. Побуждает подражать отдельным певческим интонациям взрослого (а-а-а...). Педагог поощряет отклик на песенно-игровые действия взрослых («Кукла пляшет», «Сорока-сорока», «Прятки»). Поддерживает двигательный отклик на музыку плясового характера, состоящую из двух контрастных частей (медленная и быстрая). Педагог побуждает детей активно и самостоятельно прихлопывать в ладоши, помахивать рукой, притопывать ногой, приплясывать, ударять в бубен, играть с игрушкой, игрушечным роялем.

2.4.2.Художественно-эстетическое развитие от 1 года до 2 лет.

В области художественно-эстетического развития основными задачами образовательной деятельности являются:

- ✚ от 1 года до 1 года 6 месяцев:
 - формировать у детей эмоциональный отклик на музыку (жестом, мимикой, подпеванием, движениями), желание слушать музыкальные произведения;
 - создавать у детей радостное настроение при пении, движениях и игровых действиях под музыку;
- ✚ от 1 года 6 месяцев до 2 лет:
 - развивать у детей способность слушать художественный текст и активно (эмоционально) реагировать на его содержание;
 - обеспечивать возможности наблюдать за процессом рисования, лепки взрослого, вызывать к ним интерес;
 - поощрять у детей желание рисовать красками, карандашами, фломастерами, предоставляя возможность ритмично заполнять лист бумаги яркими пятнами, мазками, линиями;
 - развивать у детей умение прислушиваться к словам песен и воспроизводить звукоподражания и простейшие интонации;
 - развивать у детей умение выполнять под музыку игровые и плясовые движения, соответствующие словам песни и характеру музыки.

Содержание образовательной деятельности.

- ✚ От 1 года до 1 года 6 месяцев - педагог приобщает детей к восприятию веселой и спокойной музыки. Формирует умение различать на слух звучание разных по тембру музыкальных инструментов (барабан, флейта или дудочка). Педагог содействует пониманию детьми содержания понравившейся песенки, помогает подпевать (как могут, умеют). Формирует у детей умение заканчивать петь вместе со взрослым. Педагог развивает у детей умение ходить под музыку, выполнять простейшие плясовые движения (пружинка, притопывание ногой, переступание с ноги на ногу, прихлопывание в ладоши, помахивание погремушкой, платочком; кружение, вращение руками - «фонарики»). В процессе игровых действий педагог развивает у детей интерес и желание передавать движения, связанные с образом (птичка, мишка, заяка).
- ✚ От 1 года 6 месяцев до 2 лет - педагог формирует у детей эмоциональное восприятие знакомого музыкального произведения, желание дослушать его до конца. Формирует у детей умение различать тембровое звучание музыкальных инструментов (дудочка, барабан, гармошка, флейта), показывать инструмент (один из двух или трех), на котором взрослый исполнял мелодию.
- ✚ Педагог поощряет самостоятельную активность у детей (звукоподражание, подпевание

слов, фраз, несложных попевок и песенок). Продолжает развивать умение у детей двигаться под музыку в соответствии с её характером, выполнять движения самостоятельно. Педагог развивает умение у детей вслушиваться в музыку и с изменением характера её звучания изменять движения (переходить с ходьбы на притопывание, кружение). Формирует у детей умение чувствовать характер музыки и передавать его игровыми действиями (мишка идет, зайка прыгает, птичка клюет).

- ✚ Педагог поощряет экспериментирование детей с красками, глиной, пластилином. Педагог формирует у детей умение рисовать на больших цветных листах бумаги, обращая внимание на красоту цветных пятен. Процесс рисования, лепки носит характер совместных действий.

2.4.3.Художественно-эстетическое развитие от 2 лет до 3 лет.

В области художественно-эстетического развития основными задачами образовательной деятельности являются:

приобщение к искусству:

- ✚ развивать у детей художественное восприятие (смотреть, слушать и испытывать радость) в процессе ознакомления с произведениями музыкального, изобразительного искусства, природой;
- ✚ интерес, внимание, любознательность, стремление к эмоциональному отклику детей на отдельные эстетические свойства и качества предметов и явлений окружающей действительности;
- ✚ развивать отзывчивость на доступное понимание произведений искусства, интерес к музыке (в процессе прослушивания классической и народной музыки), изобразительному искусству (в процессе рассматривания и восприятия красоты иллюстраций, рисунков, изделия декоративно-прикладного искусства);
- ✚ познакомить детей с народными игрушками (дымковской, богородской, матрешкой и другими);
- ✚ поддерживать интерес к малым формам фольклора (пестушки, заклички, прибаутки);
- ✚ поддерживать стремление детей выражать свои чувства и впечатления на основе эмоционально содержательного восприятия доступных для понимания произведений искусства или наблюдений за природными явлениями;

изобразительная деятельность:

- ✚ воспитывать интерес к изобразительной деятельности (рисованию, лепке) совместно со взрослым и самостоятельно;
- ✚ развивать положительные эмоции на предложение нарисовать, слепить; научить правильно держать карандаш, кисть;
- ✚ развивать сенсорные основы изобразительной деятельности: восприятие предмета разной формы, цвета (начиная с контрастных цветов);
- ✚ включать движение рук по предмету при знакомстве с его формой; познакомить со свойствами глины, пластилина, пластической массы;
- ✚ развивать эмоциональный отклик детей на отдельные эстетические свойства и качества предметов в процессе рассматривания игрушек, природных объектов, предметов быта, произведений искусства;

конструктивная деятельность:

- ✚ знакомить детей с деталями (кубик, кирпичик, трехгранная призма, пластина, цилиндр), с вариантами расположения строительных форм на плоскости;
- ✚ развивать интерес к конструктивной деятельности, поддерживать желание детей строить самостоятельно;

музыкальная деятельность:

- ✚ воспитывать интерес к музыке, желание слушать музыку, подпевать, выполнять простейшие танцевальные движения;
- ✚ приобщать к восприятию музыки, соблюдая первоначальные правила: не мешать соседу вслушиваться в музыкальное произведение и эмоционально на него реагировать;

театрализованная деятельность:

- ✚ пробуждать интерес к театрализованной игре путем первого опыта общения с персонажем (кукла Катя показывает концерт), расширения контактов со взрослым (бабушка приглашает на деревенский двор);
- ✚ побуждать детей отзываться на игры-действия со звуками (живой и неживой природы), подражать движениям животных и птиц под музыку, под звучащее слово (в произведениях малых фольклорных форм);
- ✚ способствовать проявлению самостоятельности, активности в игре с персонажами-игрушками;
- ✚ развивать умение следить за действиями заводных игрушек, сказочных героев, адекватно реагировать на них;
- ✚ способствовать формированию навыка перевоплощения в образы сказочных героев;
- ✚ создавать условия для систематического восприятия театрализованных выступлений педагогического театра (взрослых).

культурно-досуговая деятельность:

- ✚ создавать эмоционально-положительный климат в группе и ДОО, обеспечение у детей чувства комфортности, уюта и защищенности; формировать умение самостоятельной работы детей с художественными материалами;
- ✚ привлекать детей к активному участию в играх, театрализованных представлениях, забавах, развлечениях и праздниках;
- ✚ развивать умение следить за действиями игрушек, сказочных героев, адекватно реагировать на них;
- ✚ формировать навык перевоплощения детей в образы сказочных героев.

Содержание образовательной деятельности.

Приобщение к искусству.

Педагог развивает у детей художественное восприятие; воспитывает эмоциональную отзывчивость на доступные пониманию детей произведения изобразительного искусства. Знакомит с народными игрушками: дымковской, богородской, матрешкой, ванькой-встанькой и другими, соответствующими возрасту детей. Педагог обращает внимание детей на характер игрушек (веселая, забавная и так далее), их форму, цветовое оформление. Педагог воспитывает интерес к природе и отражению представлений (впечатлений) в доступной изобразительной и музыкальной деятельности.

Изобразительная деятельность.

Рисование: педагог продолжает развивать у детей художественное восприятие; способствует обогащению их сенсорного опыта путем выделения формы предметов, обведения их по контуру поочередно то одной, то другой рукой; побуждает, поощряет и подводит детей к изображению знакомых предметов, предоставляя им свободу выбора;

педагог обращает внимание детей на то, что карандаш (кисть, фломастер) оставляет след на бумаге, если провести по ней отточенным концом карандаша (фломастером, ворсом кисти); учит следить за движением карандаша по бумаге;

педагог привлекает внимание детей к изображенным ими на бумаге разнообразным линиям, конфигурациям; побуждает задумываться над тем, что они нарисовали, на что это похоже; вызывать чувство радости от штрихов и линий, которые дети нарисовали сами; педагог побуждает детей к дополнению нарисованного изображения характерными деталями; к осознанному повторению ранее получившихся штрихов, линий, пятен, форм;

педагог развивает у детей эстетическое восприятие окружающих предметов; учит детей различать цвета карандашей, фломастеров, правильно называть их; рисовать разные линии (длинные, короткие, вертикальные, горизонтальные, наклонные), пересекать их, уподобляя предметам: ленточкам, платочкам, дорожкам, ручейкам, сосулькам, заборчику и другим; подводит детей к рисованию предметов округлой формы;

при рисовании педагог формирует у ребёнка правильную позу (сидеть свободно, не

наклоняться низко над листом бумаги), свободная рука поддерживает лист бумаги, на котором рисует малыш; педагог учит держать карандаш и кисть свободно: карандаш - тремя пальцами выше отточенного конца, кисть – чуть выше железного наконечника; набирать краску на кисть, макая её всем ворсом в баночку, снимать лишнюю краску, прикасаясь ворсом к краю баночки.

Лепка: педагог поощряет у детей интерес к лепке; знакомит с пластическими материалами: глиной, пластилином, пластической массой (отдавая предпочтение глине); учит аккуратно пользоваться материалами; педагог учит детей отламывать комочки глины от большого куска; лепить палочки и колбаски, раскатывая комочек между ладонями прямыми движениями; соединять концы палочки, плотно прижимая их друг к другу (колечко, бараночка, колесо и так далее); педагог учит раскатывать комочек глины круговыми движениями ладоней для изображения предметов круглой формы (шарик, яблоко, ягода и другие), сплющивать комочек между ладонями (лепешки, печенье, пряники); делать пальцами углубление в середине сплющенного комочка (миска, блюдце). Педагог учит соединять две вылепленные формы в один предмет: палочка и шарик (погремушка или грибок), два шарика (неваляшка) и тому подобное. Педагог приучает детей класть глину и вылепленные предметы на дощечку или специальную заранее подготовленную клеенку.

Конструктивная деятельность.

В процессе игры с настольным и напольным строительным материалом педагог продолжает знакомить детей с деталями (кубик, кирпичик, трехгранная призма, пластина, цилиндр), с вариантами расположения строительных форм на плоскости. Педагог продолжает формировать умение у детей сооружать элементарные постройки по образцу, поддерживает желание строить что-то самостоятельно; способствует пониманию пространственных соотношений. Педагог учит детей пользоваться дополнительными сюжетными игрушками, соразмерными масштабам построек (маленькие машинки для маленьких гаражей и тому подобное). По окончании игры приучает убирать все на место. Знакомит детей с простейшими пластмассовыми конструкторами. Учит совместно с взрослым конструировать башенки, домики, машины. В летнее время педагог развивает интерес у детей к строительным играм с использованием природного материала (песок, вода, желуди, камешки и тому подобное).

Музыкальная деятельность.

Слушание: педагог учит детей внимательно слушать спокойные и бодрые песни, музыкальные пьесы разного характера, понимать, о чем (о ком) поется, и эмоционально реагировать на содержание; учит детей различать звуки по высоте (высокое и низкое звучание колокольчика, фортепьяно, металлофона).

Пение: педагог вызывает активность детей при подпевании и пении; развивает умение подпевать фразы в песне (совместно с педагогом); поощряет сольное пение.

Музыкально-ритмические движения: педагог развивает у детей эмоциональность и образность восприятия музыки через движения; продолжает формировать у детей способность воспринимать и воспроизводить движения, показываемые взрослым (хлопать, притопывать ногой, полуприседать, совершать повороты кистей рук и так далее); учит детей начинать движение с началом музыки и заканчивать с её окончанием; передавать образы (птичка летает, заяка прыгает, мишка косолапый идет); педагог совершенствует умение ходить и бегать (на носках, тихо; высоко и низко поднимая ноги; прямым галопом), выполнять плясовые движения в кругу, в рассыпную, менять движения с изменением характера музыки или содержания песни.

Театрализованная деятельность.

Педагог пробуждает интерес детей к театрализованной игре, создает условия для её проведения. Формирует умение следить за развитием действия в играх- драматизациях и кукольных спектаклях, созданных силами взрослых и старших детей. Педагог учит детей имитировать характерные действия персонажей (птички летают, козленок скачет), передавать эмоциональное состояние человека (мимикой, позой, жестом, движением). Знакомит детей с приемами вождения настольных кукол. Учит сопровождать движения простой песенкой. Педагог поощряет у детей желание действовать с элементами костюмов (шапочки, воротнички и так далее) и атрибутами как внешними символами роли.

Культурно-досуговая деятельность.

Педагог создает эмоционально-положительный климат в группе и ДОО для обеспечения у детей чувства комфортности, уюта и защищенности; формирует у детей умение самостоятельной работы детей с художественными материалами. Привлекает детей к активному участию в играх с пением, театрализованных представлениях (кукольный театр; инсценирование русских народных сказок), забавах, развлечениях (тематических, спортивных) и праздниках. Развивает умение следить за действиями игрушек, сказочных героев, адекватно реагировать на них. Формирует навык перевоплощения детей в образы сказочных героев.

2.4.4. Художественно-эстетическое развитие от 3 лет до 4 лет.

В области художественно-эстетического развития основными задачами образовательной деятельности являются:

приобщение к искусству:

- ✚ продолжать развивать художественное восприятие, подводить детей к восприятию произведений искусства (разглядывать и чувствовать); воспитывать интерес к искусству;
- ✚ формировать понимание красоты произведений искусства, потребность общения с искусством;
- ✚ развивать у детей эстетические чувства при восприятии музыки, изобразительного, народного декоративно-прикладного искусства; содействовать возникновению положительного эмоционального отклика на красоту окружающего мира, выраженного в произведениях искусства;
- ✚ формировать патриотическое отношение и чувство сопричастности к природе родного края, к семье в процессе музыкальной, изобразительной, театрализованной деятельности;
- ✚ знакомить детей с элементарными средствами выразительности в разных видах искусства (музыке, изобразительном искусстве, театрализованной деятельности);
- ✚ готовить детей к посещению кукольного театра, выставки детских работ и так далее;
- ✚ приобщать детей к участию в концертах, праздниках в семье и ДОО: исполнение танца, песни, чтение стихов;

изобразительная деятельность:

- ✚ формировать у детей интерес к занятиям изобразительной деятельностью;
- ✚ формировать у детей знания в области изобразительной деятельности; развивать у детей эстетическое восприятие;
- ✚ формировать умение у детей видеть цельный художественный образ в единстве изобразительно-выразительных средств колористической, композиционной и смысловой трактовки;
- ✚ формировать умение у детей в рисовании, лепке, аппликации изображать простые предметы и явления, передавая их образную выразительность;
- ✚ находить связь между предметами и явлениями окружающего мира и их изображениями (в рисунке, лепке, аппликации);
- ✚ развивать положительный эмоциональный отклик детей на эстетические свойства и качества предметов, на эстетическую сторону явлений природы и окружающего мира; отображать свои представления и впечатления об окружающем мире доступными графическими и живописными средствами;
- ✚ формировать у детей способы зрительного и тактильного обследования различных объектов для обогащения и уточнения восприятия особенностей их формы, пропорций, цвета, фактуры;
- ✚ вызывать у детей положительный эмоциональный отклик на красоту природы, произведения искусства (книжные иллюстрации, изделия народных промыслов, предметы быта и другое);
- ✚ формировать умение у детей создавать как индивидуальные, так и коллективные композиции в рисунках, лепке, аппликации;
- ✚ знакомить детей с народной игрушкой (филимоновской, дымковской, семеновской, богородской) для обогащения зрительных впечатлений и показа условно-обобщенной

трактовки художественных образов;

- ✚ переводить детей от рисования-подражания к самостоятельному творчеству;

конструктивная деятельность:

- ✚ совершенствовать у детей конструктивные умения;
- ✚ формировать умение у детей различать, называть и использовать основные строительные детали (кубики, кирпичики, пластины, цилиндры, трехгранные призмы); сооружать новые постройки, используя полученные ранее умения (накладывание, приставление, прикладывание);
- ✚ формировать умение у детей использовать в постройках детали разного цвета;

музыкальная деятельность:

- ✚ развивать у детей эмоциональную отзывчивость на музыку; знакомить детей с тремя жанрами музыкальных произведений: песней, танцем, маршем;
- ✚ формировать у детей умение узнавать знакомые песни, пьесы; чувствовать характер музыки (веселый, бодрый, спокойный), эмоционально на нее реагировать; выражать свое настроение в движении под музыку;
- ✚ учить детей петь простые народные песни, попевки, прибаутки, передавая их настроение и характер;
- ✚ поддерживать детское экспериментирование с немusикальными (шумовыми, природными) и музыкальными звуками и исследования качеств музыкального звука: высоты, длительности, динамики, тембра;

театрализованная деятельность:

- ✚ воспитывать у детей устойчивый интерес детей к театрализованной игре, создавать условия для её проведения;
- ✚ формировать положительные, доброжелательные, коллективные взаимоотношения;
- ✚ формировать умение следить за развитием действия в играх-драматизациях и кукольных спектаклях, созданных силами взрослых и старших детей;
- ✚ формировать умение у детей имитировать характерные действия персонажей (птички летают, козленок скачет), передавать эмоциональное состояние человека (мимикой, позой, жестом, движением).
- ✚ познакомить детей с различными видами театра (кукольным, настольным, пальчиковым, театром теней, театром на фланелеграфе);
- ✚ знакомить детей с приемами вождения настольных кукол; формировать у детей умение сопровождать движения простой песенкой; вызывать желание действовать с элементами костюмов (шапочки, воротнички и так далее) и атрибутами как внешними символами роли;
- ✚ формировать у детей интонационную выразительность речи в процессе театрально-игровой деятельности;
- ✚ развивать у детей диалогическую речь в процессе театрально-игровой деятельности;
- ✚ формировать у детей умение следить за развитием действия в драматизациях и кукольных спектаклях;
- ✚ формировать у детей умение использовать импровизационные формы диалогов действующих лиц в хорошо знакомых сказках;

культурно-досуговая деятельность:

- ✚ способствовать организации культурно-досуговой деятельности детей по интересам, обеспечивая эмоциональное благополучие и отдых;
- ✚ помогать детям организовывать свободное время с интересом; создавать условия для активного и пассивного отдыха;
- ✚ создавать атмосферу эмоционального благополучия в культурно-досуговой деятельности;
- ✚ развивать интерес к просмотру кукольных спектаклей, прослушиванию музыкальных и литературных произведений;
- ✚ формировать желание участвовать в праздниках и развлечениях; формировать основы праздничной культуры и навыки общения в ходе праздника и развлечения.

Содержание образовательной деятельности.

Приобщение к искусству.

Педагог подводит детей к восприятию произведений искусства, содействует возникновению эмоционального отклика на музыкальные произведения, произведения народного и профессионального изобразительного искусства. Знакомит детей с элементарными средствами выразительности в разных видах искусства (цвет, звук, форма, движение, жесты, интонация), подводит к различению видов искусства через художественный образ. Педагог формирует у детей умение сосредотачивать внимание на эстетическую сторону предметно-пространственной среды, природных явлений.

Педагог формирует у детей патриотическое отношение и чувства сопричастности к природе родного края, к семье в процессе музыкальной, изобразительной, театрализованной деятельности.

Педагог в процессе ознакомления с народным искусством: глиняными игрушками, игрушками из соломы и дерева, предметами быта и одежды; скульптурой малых форм; репродукциями картин русских художников, с детскими книгами (иллюстрации художников Ю. Васнецова, В. Сутеева, Е. Чарушина), с близкими детскому опыту живописными образами, формирует у ребёнка эстетическое и эмоционально-нравственное отношение к отражению окружающей действительности в изобразительном искусстве и художественных произведениях.

Педагог развивает у детей эстетическое восприятие, умение видеть красоту и своеобразие окружающего мира, вызывать у детей положительный эмоциональный отклик на красоту природы, поддерживать желание отображать полученные впечатления в продуктивных видах художественно-эстетической деятельности.

Педагог начинает приобщать детей к посещению кукольного театра, различных детских художественных выставок.

Изобразительная деятельность.

Педагог формирует у детей интерес к занятиям изобразительной деятельностью; воспитывает у детей художественный вкус и чувство гармонии; продолжает развивать у детей художественное восприятие, закрепляет у детей умение выделять цвет, форму, величину как особые свойства предметов, группировать однородные предметы по нескольким сенсорным признакам: величине, форме, цвету, активно включая все органы чувств; учит детей видеть и восхищаться красотой изображенных предметов (формой, цветом) на картинах и при рассматривании народных игрушек, декоративно-прикладных изделий.

Рисование:

педагог формирует у детей интерес к рисованию; умение передавать в рисунках красоту окружающих предметов и природы (голубое небо с белыми облаками; кружащиеся на ветру и падающие на землю разноцветные листья; снежинки и тому подобное);

продолжает учить правильно держать карандаш, фломастер, кисть, не напрягая мышц и не сжимая сильно пальцы; формирует навык свободного движения руки с карандашом и кистью во время рисования; учит детей набирать краску на кисть: аккуратно обмакивать её всем ворсом в баночку с краской, снимать лишнюю краску о край баночки легким прикосновением ворса, хорошо промывать кисть, прежде чем набрать краску другого цвета; приучает детей осушать промытую кисть о мягкую тряпочку или бумажную салфетку; закрепляет знание названий цветов (красный, синий, зеленый, желтый, белый, черный); знакомит детей с оттенками (розовый, голубой, серый); педагог обращает внимание детей на подбор цвета, соответствующего изображаемому предмету; учит детей ритмичному нанесению линий, штрихов, пятен, мазков (оппадают с деревьев листочки, идет дождь, «снег, снег кружится, белая вся улица», «дождик, дождик, кап, кап, кап...»);

педагог формирует у детей умение изображать простые предметы, рисовать прямые линии (короткие, длинные) в разных направлениях, перекрещивать их (полоски, ленточки, дорожки, заборчик, клетчатый платочек и другое); подводит детей к изображению предметов разной формы (округлая, прямоугольная) и предметов, состоящих из комбинаций разных форм и линий (неваляшка, снеговик, цыпленок, тележка, вагончик и другое); формирует у детей

умение создавать несложные сюжетные композиции, повторяя изображение одного предмета (елочки на нашем участке, неваляшки гуляют) или изображая разнообразные предметы, насекомых и тому подобное (в траве ползают жучки и червячки; колобок катится по дорожке и другое); учит детей располагать изображения по всему листу.

Лепка:

педагог формирует у детей интерес к лепке; закрепляет представления детей о свойствах глины, пластилина, пластической массы и способах лепки; учит детей раскатывать комочки прямыми и круговыми движениями, соединять концы получившейся палочки, сплющивать шар, сминая его ладонями обеих рук; педагог побуждает детей украшать вылепленные предметы, используя палочку с заточенным концом; учит детей создавать предметы, состоящие из 2-3 частей, соединяя их путем прижимания друг к другу; закрепляет у детей умение аккуратно пользоваться глиной, класть комочки и вылепленные предметы на дощечку; учит детей лепить несложные предметы, состоящие из нескольких частей (неваляшка, цыпленок, пирамидка и другие); педагог предлагает объединять вылепленные фигурки в коллективную композицию (неваляшки водят хоровод, яблоки лежат на тарелке и так далее); педагог воспитывает у детей способность радоваться от восприятия результата общей работы.

Аппликация:

педагог приобщает детей к искусству аппликации, формирует интерес к этому виду деятельности; учит детей предварительно выкладывать (в определенной последовательности) на листе бумаги готовые детали разной формы, величины, цвета, составляя изображение (задуманное ребёнком или заданное педагогом), и наклеивать их; педагог учит детей аккуратно пользоваться клеем: намазывать его кисточкой тонким слоем на обратную сторону наклеиваемой фигуры (на специально приготовленной клеенке); прикладывать стороной, намазанной клеем, к листу бумаги и плотно прижимать салфеткой; педагог формирует у детей навык аккуратной работы; учит детей создавать в аппликации на бумаге разной формы (квадрат, розетка и другое) предметные и декоративные композиции из геометрических форм и природных материалов, повторяя и чередуя их по форме и цвету; развивает у детей чувство ритма; педагог закрепляет у детей знание формы предметов и их цвета;

Народное декоративно-прикладное искусство:

педагог приобщает детей к декоративной деятельности: учит украшать дымковскими узорами силуэты игрушек, вырезанных педагогом (птичка, козлик, конь и другие), и разных предметов (блюдечко, рукавички).

Конструктивная деятельность.

Педагог учит детей простейшему анализу созданных построек; вызывает чувство радости при удавшейся постройке. Учит детей располагать кирпичики, пластины вертикально (в ряд, по кругу, по периметру четырехугольника), ставить их плотно друг к другу, на определенном расстоянии (заборчик, ворота). Педагог побуждает детей к созданию вариантов конструкций, добавляя другие детали (на столбики ворот ставить трехгранные призмы, рядом со столбами - кубики и другое). Учит детей изменять постройки двумя способами: заменяя одни детали другими или надстраивая их в высоту, длину (низкая и высокая башенка, короткий и длинный поезд). Развивает у детей желание сооружать постройки по собственному замыслу. Продолжает формировать умение у детей обыгрывать постройки, объединять их по сюжету: дорожка и дома - улица; стол, стул, диван - мебель для кукол. Педагог приучает детей после игры аккуратно складывать детали в коробки. Педагог знакомит детей со свойствами песка, снега, сооружая из них постройки.

Музыкальная деятельность.

Слушание:

педагог учит детей слушать музыкальное произведение до конца, понимать характер музыки, узнавать и определять, сколько частей в произведении; выражать свои впечатления после прослушивания словом, мимикой, жестом. Развивает у детей способность различать звуки по высоте в пределах октавы - септимы, замечать изменение в силе звучания мелодии (громко,

тихо). Совершенствует у детей умение различать звучание музыкальных игрушек, детских музыкальных инструментов (музыкальный молоточек, шарманка, погремушка, барабан, бубен, металлофон и другие).

Пение:

педагог способствует развитию у детей певческих навыков: петь без напряжения в диапазоне ре (ми) - ля (си), в одном темпе со всеми, чисто и ясно произносить слова, передавать характер песни (весело, протяжно, ласково, напевно).

Песенное творчество:

педагог учит детей допевать мелодии колыбельных песен на слог «баю-баю» и веселых мелодий на слог «ля-ля». Способствует у детей формированию навыка сочинительства веселых и грустных мелодий по образцу.

Музыкально-ритмические движения:

педагог учит детей двигаться в соответствии с двухчастной формой музыки и силой её звучания (громко, тихо); реагировать на начало звучания музыки и её окончание. Совершенствует у детей навыки основных движений (ходьба и бег). Учит детей маршировать вместе со всеми и индивидуально, бегать легко, в умеренном и быстром темпе под музыку. Педагог улучшает качество исполнения танцевальных движений: притопывания попеременно двумя ногами и одной ногой. Развивает у детей умение кружиться в парах, выполнять прямой галоп, двигаться под музыку ритмично и согласно темпу и характеру музыкального произведения с предметами, игрушками и без них. Педагог способствует у детей развитию навыков выразительной и эмоциональной передачи игровых и сказочных образов: идет медведь, крадется кошка, бегают мышата, скачет зайка, ходит петушок, клюют зернышки цыплята, летают птички и так далее;

педагог активизирует танцевально-игровое творчество детей; поддерживает у детей самостоятельность в выполнении танцевальных движений под плясовые мелодии; учит детей точности выполнения движений, передающих характер изображаемых животных;

педагог поощряет детей в использовании песен, музыкально-ритмических движений, музыкальных игр в повседневной жизни и различных видах досуговой деятельности (праздниках, развлечениях и других видах досуговой деятельности);

Игра на детских музыкальных инструментах:

педагог знакомит детей с некоторыми детскими музыкальными инструментами: дудочкой, металлофоном, колокольчиком, бубном, погремушкой, барабаном, а также их звучанием; учит детей подыгрывать на детских ударных музыкальных инструментах. Формирует умение у детей сравнивать разные по звучанию детские музыкальные инструменты (предметы) в процессе манипулирования, звукоизвлечения;

поощряет детей в самостоятельном экспериментировании со звуками в разных видах деятельности, исследовании качества музыкального звука: высоты, длительности, тембра.

Театрализованная деятельность.

Педагог формирует у детей интерес к театрализованной деятельности, знакомит детей с различными видами театра (настольный, плоскостной, театр игрушек) и умением использовать их в самостоятельной игровой деятельности. Учит передавать песенные, танцевальные характеристики персонажей (ласковая кошечка, мишка косолапый, маленькая птичка и так далее). Формирует умение использовать в игре различные шапочки, воротники, атрибуты. Педагог поощряет участие детей в играх-драматизациях, формирует умение следить за сюжетом.

Культурно-досуговая деятельность.

Педагог организует культурно-досуговую деятельность детей по интересам, обеспечивая эмоциональное благополучие и отдых.

Педагог учит детей организовывать свободное время с пользой. Развивает умение проявлять интерес к различным видам досуговой деятельности (рассматривание иллюстраций, рисование, пение и так далее), создает атмосферу эмоционального благополучия. Побуждает к участию в развлечениях (играх-забавах, музыкальных рассказах, просмотрах настольного театра и так далее). Формирует желание участвовать в праздниках. Педагог знакомит с культурой

поведения в ходе праздничных мероприятий.

2.4.5. Художественно-эстетическое развитие от 4 лет до 5 лет.

В области художественно-эстетического развития основными задачами образовательной деятельности являются:

приобщение к искусству:

- ✚ продолжать развивать у детей художественное и эстетическое восприятие в процессе ознакомления с произведениями разных видов искусства; развивать воображение, художественный вкус;
- ✚ формировать у детей умение сравнивать произведения различных видов искусства;
- ✚ развивать отзывчивость и эстетическое сопереживание на красоту окружающей действительности;
- ✚ развивать у детей интерес к искусству как виду творческой деятельности человека;
- ✚ познакомить детей с видами и жанрами искусства, историей его возникновения, средствами выразительности разных видов искусства;
- ✚ формировать понимание красоты произведений искусства, потребность общения с искусством;
- ✚ формировать у детей интерес к детским выставкам, спектаклям; желание посещать театр, музей и тому подобное;
- ✚ приобщать детей к лучшим образцам отечественного и мирового искусства, воспитывать патриотизм и чувства гордости за свою страну, край в процессе ознакомления с различными видами искусства;

изобразительная деятельность:

- ✚ продолжать развивать интерес детей и положительный отклик к различным видам изобразительной деятельности;
- ✚ продолжать у детей развивать эстетическое восприятие, образные представления, воображение, эстетические чувства, художественно-творческие способности;
- ✚ развивать у детей художественное восприятие, умение последовательно внимательно рассматривать произведения искусства и предметы окружающего мира; соотносить увиденное с собственным опытом;
- ✚ продолжать формировать у детей умение рассматривать и обследовать предметы, в том числе с помощью рук;
- ✚ обогащать представления детей об изобразительном искусстве (иллюстрации к произведениям детской литературы, репродукции произведений живописи, народное декоративное искусство, скульптура малых форм и другое) как основе развития творчества;
- ✚ формировать у детей умение выделять и использовать средства выразительности в рисовании, лепке, аппликации;
- ✚ продолжать формировать у детей умение создавать коллективные произведения в рисовании, лепке, аппликации;
- ✚ закреплять у детей умение сохранять правильную позу при рисовании: не горбиться, не наклоняться низко над столом, к мольберту; сидеть свободно, не напрягаясь;
- ✚ приучать детей быть аккуратными: сохранять свое рабочее место в порядке, по окончании работы убирать все со стола;
- ✚ поощрять детей воплощать в художественной форме свои представления, переживания, чувства, мысли; поддерживать личностное творческое начало в процессе восприятия прекрасного и собственной изобразительной деятельности;
- ✚ развивать художественно-творческие способности у детей в различных видах изобразительной деятельности;
- ✚ создавать условия для самостоятельного художественного творчества детей; воспитывать у детей желание проявлять дружелюбие при оценке работ других детей;

конструктивная деятельность:

- ✚ продолжать развивать у детей способность различать и называть строительные детали

(куб, пластина, кирпичик, брусок); использовать их с учётом конструктивных свойств (устойчивость, форма, величина);

- ✚ формировать умение у детей сооружать постройки из крупного и мелкого строительного материала;
- ✚ обучать конструированию из бумаги;
- ✚ приобщать детей к изготовлению поделок из природного материала.

музыкальная деятельность:

- ✚ продолжать развивать у детей интерес к музыке, желание её слушать, вызывать эмоциональную отзывчивость при восприятии музыкальных произведений;
- ✚ обогащать музыкальные впечатления детей, способствовать дальнейшему развитию основ музыкальной культуры;
- ✚ воспитывать слушательскую культуру детей;
- ✚ развивать музыкальность детей;
- ✚ воспитывать интерес и любовь к высокохудожественной музыке; продолжать формировать умение у детей различать средства выразительности в музыке, различать звуки по высоте;
- ✚ поддерживать у детей интерес к пению;
- ✚ способствовать освоению элементов танца и ритмопластики для создания музыкальных двигательных образов в играх, драматизациях, инсценировании;
- ✚ способствовать освоению детьми приемов игры на детских музыкальных инструментах;
- ✚ поощрять желание детей самостоятельно заниматься музыкальной деятельностью; театрализованная деятельность:
- ✚ продолжать развивать интерес детей к театрализованной деятельности; формировать опыт социальных навыков поведения, создавать условия для развития творческой активности детей;
- ✚ учить элементам художественно-образных выразительных средств (интонация, мимика, пантомимика);
- ✚ активизировать словарь детей, совершенствовать звуковую культуру речи, интонационный строй, диалогическую речь;
- ✚ познакомить детей с различными видами театра (кукольный, музыкальный, детский, театр зверей и другое);
- ✚ формировать у детей простейшие образно-выразительные умения, имитировать характерные движения сказочных животных;
- ✚ развивать эстетический вкус, воспитывать чувство прекрасного, побуждать нравственно-эстетические и эмоциональные переживания;
- ✚ побуждать интерес творческим проявлениям в игре и игровому общению со сверстниками.

культурно-досуговая деятельность:

- ✚ развивать умение организовывать свободное время с пользой; поощрять желание заниматься интересной самостоятельной деятельностью, отмечать красоту окружающего мира (кружение снежинок, пение птиц, шелест деревьев и прочее) и передавать это в различных видах деятельности (изобразительной, словесной, музыкальной);
- ✚ развивать интерес к развлечениям, знакомящим с культурой и традициями народов страны;
- ✚ осуществлять патриотическое и нравственное воспитание, приобщать к художественной культуре, эстетико-эмоциональному творчеству;
- ✚ приобщать к праздничной культуре, развивать желание принимать участие в праздниках (календарных, государственных, народных)
- ✚ формировать чувства причастности к событиям, происходящим в стране;
- ✚ развивать индивидуальные творческие способности и художественные наклонности ребёнка;
- ✚ вовлекать детей в процесс подготовки разных видов развлечений; формировать желание участвовать в кукольном спектакле, музыкальных и литературных композициях,

концертах.

Содержание образовательной деятельности.

Приобщение к искусству.

Педагог продолжает приобщать детей к восприятию искусства, развивать интерес к нему; поощряет выражение эстетических чувств, проявление эмоций при рассматривании предметов народного и декоративно-прикладного искусства, прослушивании произведений музыкального фольклора; знакомит детей с творческими профессиями (артист, художник, композитор, писатель); педагог, в процессе ознакомления детей с различными видами искусства, воспитывает патриотизм и чувства гордости за свою страну, края.

Педагог учит узнавать и называть предметы и явления природы, окружающей действительности в художественных образах (литература, музыка, изобразительное искусство); развивает у детей умение различать жанры и виды искусства: стихи, проза, загадки (литература), песни, танцы (музыка), картина (репродукция), скульптура (изобразительное искусство), здание и сооружение (архитектура); учит детей выделять и называть основные средства выразительности (цвет, форма, величина, ритм, движение, жест, звук) и создавать свои художественные образы в изобразительной, музыкальной, конструктивной деятельности.

Педагог знакомит детей с жанрами живописи (натюрморт, пейзаж, портрет), с разными по художественному образу и настроению произведениями; знакомит детей со средствами выразительности живописи (цвет, линия, композиция); многообразием цветов и оттенков, форм, фактуры в предметах и явлениях окружающего мира.

Педагог знакомит детей со скульптурой, способами создания скульптуры (пластика, высекание), средствами выразительности (объемность, статика и движение, материал); особенностями её содержания – отображение животных (анималистика), портреты человека и бытовые сценки.

Педагог знакомит детей с архитектурой; формирует представления о том, что дома, в которых они живут (ДОО, общеобразовательная организация, другие здания) - это архитектурные сооружения; учит видеть, что дома бывают разные по форме, высоте, длине, с разными окнами, с разным количеством этажей, подъездов и так далее; способствует развитию у детей интереса к различным строениям, расположенным вокруг ДОО (дома, в которых живут ребёнок и его друзья, общеобразовательная организация, кинотеатр); привлекает внимание детей к сходству и различиям разных зданий, поощряет самостоятельное выделение частей здания, его особенностей; учит детей замечать различия в сходных по форме и строению зданиях (форма и величина входных дверей, окон и других частей); педагог поощряет стремление детей изображать в рисунках, аппликации реальные и сказочные строения.

Педагог организывает посещение музея (совместно с родителями (законными представителями)), рассказывает о назначении музея; развивает у детей интерес к посещению кукольного театра, выставок.

Педагог закрепляет знания детей о книге, книжной иллюстрации; знакомит детей с библиотекой как центром хранения книг, созданных писателями и поэтами.

Педагог знакомит детей с произведениями народного искусства (потешки, сказки, загадки, песни, хороводы, заклички, изделия народного декоративно-прикладного искусства).

Педагог поощряет проявление детских предпочтений: выбор детьми любимых песен, иллюстраций, предметов народных промыслов, пояснение детьми выбора; воспитывает у детей бережное отношение к произведениям искусства.

Изобразительная деятельность.

Рисование:

педагог продолжает формировать у детей умение рисовать отдельные предметы и создавать сюжетные композиции, повторяя изображение одних и тех же предметов (неваляшки гуляют, деревья на нашем участке зимой, цыплята гуляют по травке) и добавляя к ним другие (солнышко, падающий снег и так далее);

формирует и закрепляет у детей представления о форме предметов (круглая, овальная, квадратная, прямоугольная, треугольная), величине, расположении частей; педагог помогает

детям при передаче сюжета располагать изображения на всем листе в соответствии с содержанием действия и включенными в действие объектами; направляет внимание детей на передачу соотношения предметов по величине: дерево высокое, куст ниже дерева, цветы ниже куста; продолжает закреплять и обогащать представления детей о цветах и оттенках окружающих предметов и объектов природы;

педагог формирует у детей умение к уже известным цветам и оттенкам добавить новые (коричневый, оранжевый, светло-зеленый);

формирует у детей представление о том, как можно получить эти цвета; учит детей смешивать краски для получения нужных цветов и оттенков;

развивает у детей желание использовать в рисовании, аппликации разнообразные цвета, обращает внимание детей на многоцветие окружающего мира;

педагог закрепляет у детей умение правильно держать карандаш, кисть, фломастер, цветной мелок; использовать их при создании изображения;

учит детей закрашивать рисунки кистью, карандашом, проводя линии и штрихи только в одном направлении (сверху вниз или слева направо);

ритмично наносить мазки, штрихи по всей форме, не выходя за пределы контура;

проводить широкие линии всей кистью, а узкие линии и точки – концом ворса кисти;

закрепляет у детей умение чисто промывать кисть перед использованием краски другого цвета;

к концу года педагог формирует у детей умение получать светлые и темные оттенки цвета, изменяя нажим на карандаш; формирует у детей умение правильно передавать расположение частей при рисовании сложных предметов (кукла, зайчик и другие) и соотносить их по величине.

Народное декоративно-прикладное искусство:

педагог продолжает у детей формировать умение создавать декоративные композиции по мотивам дымковских, филимоновских узоров.

Учит детей использовать дымковские и филимоновские изделия для развития эстетического восприятия прекрасного и в качестве образцов для создания узоров в стиле этих росписей (для росписи могут использоваться вылепленные детьми игрушки и силуэты игрушек, вырезанные из бумаги).

Педагог знакомит детей с Городецкими изделиями.

Учит детей выделять элементы городецкой росписи (бутоны, купавки, розаны, листья); видеть и называть цвета, используемые в росписи.

Лепка:

педагог продолжает развивать интерес детей к лепке; совершенствует у детей умение лепить из глины (из пластилина, пластической массы). Закрепляет у детей приемы лепки, освоенные в предыдущих группах; учит детей прищипыванию с легким оттягиванием всех краев сплюснутого шара, вытягиванию отдельных частей из целого куска, прищипыванию мелких деталей (ушки у котенка, клюв у птички). Педагог учит детей сглаживать пальцами поверхность вылепленного предмета, фигурки. Учат детей приемам вдавливания середины шара, цилиндра для получения полых форм. Знакомит с приемами использования стеки. Поощряет стремление украшать вылепленные изделия узором при помощи стеки. Педагог закрепляет у детей приемы аккуратной лепки.

Аппликация:

педагог развивает у детей интерес к аппликации, усложняя её содержание и расширяя возможности создания разнообразных изображений.

Формирует у детей умение правильно держать ножницы и пользоваться ими. Обучает детей вырезыванию, начиная с формирования навыка разрезания по прямой сначала коротких, а затем длинных полос.

Учат детей составлять из полос изображения разных предметов (забор, скамейка, лесенка, дерево, кустик и другое).

Учат детей вырезать круглые формы из квадрата и овальные из прямоугольника путем скругления углов; использовать этот прием для изображения в аппликации овощей, фруктов,

ягод, цветов и тому подобное.

Педагог продолжает расширять количество изображаемых в аппликации предметов (птицы, животные, цветы, насекомые, дома, как реальные, так и воображаемые) из готовых форм.

Учит детей преобразовывать эти формы, разрезая их на две или четыре части (круг - на полукруги, четверти; квадрат - на треугольники и так далее).

Закрепляет у детей навыки аккуратного вырезывания и наклеивания.

Педагог поощряет проявление активности и творчества.

Конструктивная деятельность.

Педагог продолжает развивать у детей способность различать и называть строительные детали (куб, пластина, кирпичик, брусок); учит использовать их с учётом конструктивных свойств (устойчивость, форма, величина).

Педагог развивает у детей умение устанавливать ассоциативные связи, предлагая вспомнить, какие похожие сооружения дети видели. Учит анализировать образец постройки: выделять основные части, различать и соотносить их по величине и форме, устанавливать пространственное расположение этих частей относительно друг друга (в домах - стены, вверху - перекрытие, крыша; в автомобиле - кабина, кузов и так далее).

Педагог побуждает детей создавать постройки разной конструктивной сложности (гараж для нескольких автомашин, дом в 2-3 этажа, широкий мост для проезда автомобилей или поездов, идущих в двух направлениях и другое). Развивает у детей умение использовать в сюжетно-ролевой игре постройки из строительного материала. Учит детей самостоятельно измерять постройки (по высоте, длине и ширине), соблюдать заданный педагогом принцип конструкции (построй такой же домик, но высокий). Учит детей сооружать постройки из крупного и мелкого строительного материала, использовать детали разного цвета для создания и украшения построек.

Педагог учит детей договариваться о том, что они будут строить, распределять между собой материал, согласовывать действия и совместными усилиями достигать результат.

Педагог обучает детей конструированию из бумаги: сгибать прямоугольный лист бумаги пополам, совмещая стороны и углы (альбом, флажки для украшения участка, поздравительная открытка), приклеивать к основной форме детали (к дому - окна, двери, трубу; к автобусу - колеса; к стулу - спинку). Приобщает детей к изготовлению поделок из природного материала: коры, веток, листьев, шишек, каштанов, ореховой скорлупы, соломы (лодочки, ёжики и так далее).

Учит детей использовать для закрепления частей клей, пластилин; применять в поделках катушки, коробки разной величины и другие предметы.

Музыкальная деятельность.

Слушание:

педагог формирует навыки культуры слушания музыки (не отвлекаться, дослушивать произведение до конца); педагог знакомит детей с биографиями и творчеством русских и зарубежных композиторов, о истории создания оркестра, о истории развития музыки, о музыкальных инструментах; учит детей чувствовать характер музыки, узнавать знакомые произведения, высказывать свои впечатления о прослушанном; учит детей замечать выразительные средства музыкального произведения: тихо, громко, медленно, быстро; развивает у детей способность различать звуки по высоте (высокий, низкий в пределах сексты, септумы); педагог учит детей выражать полученные впечатления с помощью слова, движения, пантомимы.

Пение:

педагог учит детей выразительному пению, формирует умение петь протяжно, подвижно, согласованно (в пределах ре - си первой октавы); развивает у детей умение брать дыхание между короткими музыкальными фразами; формирует у детей умение петь мелодию чисто, смягчать концы фраз, четко произносить слова, петь выразительно, передавая характер музыки; учит детей петь с инструментальным сопровождением и без него (с помощью педагога).

Песенное творчество:

педагог учит детей самостоятельно сочинять мелодию колыбельной песни и отвечать на музыкальные вопросы («Как тебя зовут?», «Что ты хочешь, кошечка?», «Где ты?»); формирует у детей умение импровизировать мелодии на заданный текст.

Музыкально-ритмические движения:

педагог продолжает формировать у детей навык ритмического движения в соответствии с характером музыки; учит детей самостоятельно менять движения в соответствии с двух- и трехчастной формой музыки; совершенствует танцевальные движения детей: прямой галоп, пружинка, кружение по одному и в парах;

учит детей двигаться в парах по кругу в танцах и хороводах, ставить ногу на носок и на пятку, ритмично хлопать в ладоши, выполнять простейшие перестроения (из круга в рассыпную и обратно), подскоки;

продолжает совершенствовать у детей навыки основных движений (ходьба: «торжественная», спокойная, «таинственная»; бег: легкий, стремительный).

Развитие танцевально-игрового творчества:

педагог способствует у детей развитию эмоционально-образного исполнения музыкально-игровых упражнений (кружатся листочки, падают снежинки) и сценок, используя мимику и пантомиму (зайка веселый и грустный, хитрая лисичка, сердитый волк и так далее);

учит детей инсценированию песен и постановке небольших музыкальных спектаклей.

Игра на детских музыкальных инструментах:

педагог формирует у детей умение подыгрывать простейшие мелодии на деревянных ложках, погремушках, барабане, металлофоне;

способствует реализации музыкальных способностей ребёнка в повседневной жизни и различных видах досуговой деятельности (праздники, развлечения и другое).

Театрализованная деятельность.

Педагог продолжает развивать и поддерживать интерес детей к театрализованной игре путем приобретения более сложных игровых умений и навыков (способность передавать художественный образ, следить за развитием и взаимодействием персонажей).

Организует с детьми игровые этюды для развития восприятия, воображения, внимания, мышления.

Педагог учит детей разыгрывать простые представления на основе знакомого литературного и сказочного сюжета; использовать для воплощения образа известные выразительные средства (интонацию, мимику, жест).

Учит чувствовать и понимать эмоциональное состояние героя, вступать в ролевое взаимодействие с другими персонажами.

Развивает навык режиссерской игры, создавая для этого специальные условия (место, материалы, атрибуты).

Побуждает детей использовать в театрализованных играх образные игрушки и различные виды театра (бибабо, настольный, плоскостной).

Педагог формирует у детей умение использовать в театрализованных играх образные игрушки, самостоятельно вылепленные фигурки из глины, пластмассы, пластилина.

Поощряет проявление инициативы и самостоятельности в выборе роли, сюжета, средств перевоплощения; предоставляет возможность для экспериментирования при создании одного и того же образа.

Учит чувствовать и понимать эмоциональное состояние героя, вступать в ролевое взаимодействие с другими персонажами.

Способствует разностороннему развитию детей в театрализованной деятельности путем прослеживания количества и характера исполняемых каждым ребёнком ролей.

Педагог продолжает использовать возможности педагогического театра (взрослых) для накопления эмоционально-чувственного опыта, понимания детьми комплекса выразительных средств, применяемых в спектакле.

Культурно-досуговая деятельность.

Педагог развивает умение детей организовывать свой досуг с пользой.

Осуществляет патриотическое и нравственное воспитание, приобщает к художественной культуре, эстетико-эмоциональному творчеству.

Побуждает к самостоятельной организации выбранного вида деятельности (художественной, познавательной, музыкальной и другое).

Вовлекает детей в процесс подготовки к развлечениям (концерт, кукольный спектакль, вечер загадок и прочее).

Знакомит с традициями и культурой народов страны, воспитывает чувство гордости за свою страну (населенный пункт).

Приобщает к праздничной культуре, развивает желание принимать участие в праздниках (календарных, государственных, народных).

Развивает творческие способности. Активизирует желание посещать творческие объединения дополнительного образования.

Педагог развивает индивидуальные творческие способности и художественные наклонности детей.

Педагог привлекает детей к процессу подготовки разных видов развлечений; формирует желание участвовать в кукольном спектакле, музыкальных и литературных композициях, концертах.

В процессе организации и проведения развлечений педагог заботится о формировании потребности заниматься интересным и содержательным делом.

2.4.6.Художественно-эстетическое развитие от 5 лет до 6 лет.

В области художественно-эстетического развития основными задачами образовательной деятельности являются:

приобщение к искусству:

- ✚ продолжать развивать эстетическое восприятие, эстетические чувства, эмоции, эстетический вкус, интерес к искусству; умение наблюдать и оценивать прекрасное в окружающей действительности, природе;
- ✚ развивать эмоциональный отклик на проявления красоты в окружающем мире, произведениях искусства и собственных творческих работах; способствовать освоению эстетических оценок, суждений;
- ✚ формировать духовно-нравственные качества, в процессе ознакомления с различными видами искусства духовно-нравственного содержания; формировать бережное отношение к произведениям искусства; активизировать проявление эстетического отношения к окружающему миру (искусству, природе, предметам быта, игрушкам, социальным явлениям);
- ✚ развивать эстетические интересы, эстетические предпочтения, желание познавать искусство и осваивать изобразительную и музыкальную деятельность;
- ✚ продолжать развивать у детей стремление к познанию культурных традиций своего народа через творческую деятельность;
- ✚ продолжать формировать умение выделять, называть, группировать произведения по видам искусства (литература, музыка, изобразительное искусство, архитектура, балет, театр, цирк, фотография);
- ✚ продолжать знакомить детей с жанрами изобразительного и музыкального искусства
- ✚ продолжать знакомить детей с архитектурой;
- ✚ расширять представления детей о народном искусстве, музыкальном фольклоре, художественных промыслах; развивать интерес к участию в фольклорных праздниках;
- ✚ продолжать формировать умение выделять и использовать в своей изобразительной, музыкальной, театрализованной деятельности средства выразительности разных видов искусства, знать и называть материалы для разных видов художественной деятельности;
- ✚ уметь называть вид художественной деятельности, профессию и людей, которые работают в том или ином виде искусства;

- ✚ поддерживать личностные проявления детей в процессе освоения искусства и собственной творческой деятельности: самостоятельность, инициативность, индивидуальность, творчество, организовать посещение выставки, театра, музея, цирка;

изобразительная деятельность:

- ✚ продолжать развивать интерес детей к изобразительной деятельности;
- ✚ развивать художественно-творческих способностей в продуктивных видах детской деятельности; обогащать у детей сенсорный опыт, развивая органы восприятия: зрение, слух, обоняние, осязание, вкус;
- ✚ закреплять у детей знания об основных формах предметов и объектов природы;
- ✚ развивать у детей эстетическое восприятие, желание созерцать красоту окружающего мира;
- ✚ в процессе восприятия предметов и явлений развивать у детей мыслительные операции: анализ, сравнение, уподобление (на что похоже), установление сходства и различия предметов и их частей, выделение общего и единичного, характерных признаков, обобщение;
- ✚ формировать умение у детей передавать в изображении не только основные свойства предметов (форма, величина, цвет), но и характерные детали, соотношение предметов и их частей по величине, высоте, расположению относительно друг друга;
- ✚ совершенствовать у детей изобразительные навыки и умения, формировать художественно-творческие способности
- ✚ развивать у детей чувство формы, цвета, пропорций;
- ✚ поддерживать у детей стремление самостоятельно сочетать знакомые техники, помогать осваивать новые, по собственной инициативе объединять разные способы изображения;
- ✚ обогащать содержание изобразительной деятельности в соответствии с задачами познавательного и социального развития детей;
- ✚ инициировать выбор сюжетов о семье, жизни в ДОО, а также о бытовых, общественных и природных явлениях (воскресный день в семье, группа на прогулке, профессии близких взрослых, любимые праздники, средства связи в их атрибутом воплощении, ферма, зоопарк, лес, луг, аквариум, герои и эпизоды из любимых сказок и мультфильмов);
- ✚ продолжать знакомить детей с народным декоративно-прикладным искусством (Городецкая роспись, Полховско-майданская роспись, Гжельская роспись), расширять представления о народных игрушках (городецкая игрушка, богородская игрушка, матрешка, бирюльки);
- ✚ развивать декоративное творчество детей (в том числе коллективное); поощрять детей воплощать в художественной форме свои представления, переживания, чувства, мысли; поддерживать личностное творческое начало;
- ✚ формировать у детей умение организовывать свое рабочее место, готовить все необходимое для занятий; работать аккуратно, экономно расходовать материалы, сохранять рабочее место в чистоте, по окончании работы приводить его в порядок;

конструктивная деятельность:

- ✚ продолжать развивать умение детей устанавливать связь между создаваемыми постройками и тем, что они видят в окружающей жизни; создавать разнообразные постройки и конструкции
- ✚ поощрять у детей самостоятельность, творчество, инициативу, дружелюбие;

музыкальная деятельность:

- ✚ продолжать формировать у детей эстетическое восприятие музыки, умение различать жанры музыкальных произведений (песня, танец, марш);
- ✚ развивать у детей музыкальную память, умение различать на слух звуки по высоте, музыкальные инструменты;
- ✚ формировать у детей музыкальную культуру на основе знакомства с классической,

народной и современной музыкой; накапливать представления о жизни и творчестве композиторов;

- ✚ продолжать развивать у детей интерес и любовь к музыке, музыкальную отзывчивость на нее;
- ✚ продолжать развивать у детей музыкальные способности детей: звуковысотный, ритмический, тембровый, динамический слух;
- ✚ развивать у детей умение творческой интерпретации музыки разными средствами художественной выразительности;
- ✚ способствовать дальнейшему развитию у детей навыков пения, движений под музыку, игры и импровизации мелодий на детских музыкальных инструментах; творческой активности детей
- ✚ развивать у детей умение сотрудничества в коллективной музыкальной деятельности;

театрализованная деятельность:

- ✚ знакомить детей с различными видами театрального искусства (кукольный театр, балет, опера и прочее);
- ✚ знакомить детей с театральной терминологией (акт, актер, антракт, кулисы и так далее);
- ✚ развивать интерес к сценическому искусству;
- ✚ создавать атмосферу творческого выбора и инициативы для каждого ребёнка; развивать личностные качества (коммуникативные навыки, партнерские взаимоотношения);
- ✚ воспитывать доброжелательность и контактность в отношениях со сверстниками;
- ✚ развивать навыки действий с воображаемыми предметами; способствовать развитию навыков передачи образа различными способами (речь, мимика, жест, пантомима и прочее);
- ✚ создавать условия для показа результатов творческой деятельности, поддерживать инициативу изготовления декораций, элементов костюмов и атрибутов;

культурно-досуговая деятельность:

- ✚ развивать желание организовывать свободное время с интересом и пользой. Формировать основы досуговой культуры во время игр, творчества, прогулки и прочее;
- ✚ создавать условия для проявления культурных потребностей и интересов, а также их использования в организации своего досуга;
- ✚ формировать понятия праздничный и будний день, понимать их различия;
- ✚ знакомить с историей возникновения праздников, воспитывать бережное отношение к народным праздничным традициям и обычаям;
- ✚ развивать интерес к участию в праздничных программах и вызывать желание принимать участие в подготовке помещений к ним (украшение флажками, гирляндами, цветами и прочее);
- ✚ формировать внимание и отзывчивость к окружающим людям во время праздничных мероприятий (поздравлять, приглашать на праздник, готовить подарки и прочее);
- ✚ воспитывать интерес к народной культуре, продолжать знакомить с традициями народов страны; воспитывать интерес и желание участвовать в народных праздниках и развлечениях;
- ✚ поддерживать интерес к участию в творческих объединениях дополнительного образования в ДОО и вне её.

Содержание образовательной деятельности.

Приобщение к искусству.

Педагог продолжает формировать у детей интерес к музыке, живописи, народному искусству, воспитывать бережное отношение к произведениям искусства. Развивает у детей эстетические чувства, эмоции, эстетический вкус, эстетическое восприятие произведений искусства, формирует умение выделять их выразительные средства. Учит соотносить художественный образ и средства выразительности, характеризующие его в разных видах искусства, подбирать материал и пособия для самостоятельной художественной деятельности. Формирует у детей умение выделять, называть, группировать произведения по видам искусства: литература, музыка, изобразительное искусство, архитектура, театр, цирк.

Педагог продолжает развивать у детей стремление к познанию культурных традиций через творческую деятельность (изобразительную, музыкальную, театрализованную, культурно-досуговую).

Педагог формирует духовно-нравственные качества в процессе ознакомления с различными видами искусства духовно-нравственного содержания;

Педагог продолжает знакомить детей (без запоминания) с видами изобразительного искусства: графика, декоративно-прикладное искусство, живопись, скульптура, фотоискусство. Педагог продолжает знакомить детей с основными жанрами изобразительного искусства: натюрморт, пейзаж, портрет. Формирует у детей умение выделять и использовать в своей изобразительной, музыкальной, театрализованной деятельности средства выразительности разных видов искусства, называть материалы для разных видов художественной деятельности.

Педагог знакомит детей с произведениями живописи (И.И. Шишкин, И.И. Левитан, В.А. Серов, И.Э. Грабарь, П.П. Кончаловский и другими), изображением родной природы в картинах художников. Расширяет представления о графике (ее выразительных средствах). Знакомит с творчеством художников-иллюстраторов детских книг (Ю.А. Васнецов, Е.М. Рачев, Е.И. Чарушин, И.Я. Билибин и другие). Знакомит с творчеством русских и зарубежных композиторов, а также детских композиторов-песенников (И.С. Бах, В.А. Моцарт, П.И. Чайковский, М.И. Глинка, С.С. Прокофьев, В.Я. Шаинский и другими).

Педагог продолжает знакомить детей с архитектурой. Закрепляет у детей знания о том, что существуют различные по назначению здания: жилые дома, магазины, театры, кинотеатры и другое.

Обращает внимание детей на сходства и различия архитектурных сооружений одинакового назначения: форма, пропорции (высота, длина, украшения - декор и так далее). Подводит детей к пониманию зависимости конструкции здания от его назначения: жилой дом, театр, храм и так далее.

Развивает у детей наблюдательность, учит внимательно рассматривать здания, замечать их характерные особенности, разнообразие пропорций, конструкций, украшающих деталей. При чтении литературных произведений, сказок обращает внимание детей на описание сказочных домиков (теремок, рукавичка, избушка на курьих ножках), дворцов.

Расширяет представления детей о народном искусстве, фольклоре, музыке и художественных промыслах. Педагог знакомит детей с видами и жанрами фольклора. Поощряет участие детей в фольклорных развлечениях и праздниках.

Педагог поощряет активное участие детей в художественной деятельности как по собственному желанию, так и под руководством взрослых.

Педагог расширяет представления детей о творческих профессиях, их значении, особенностях: художник, композитор, музыкант, актер, артист балета и другие. Педагог закрепляет и расширяет знания детей о телевидении, музеях, театре, цирке, кино, библиотеке; формирует желание посещать их.

Изобразительная деятельность.

Педагог продолжает развивать интерес детей к изобразительной деятельности. Выявляет задатки у детей и развивает на их основе художественно-творческие способности в продуктивных видах детской деятельности.

Педагог обогащает сенсорный опыт детей; закрепляет знания об основных формах предметов и объектов природы.

Развивает у детей эстетическое восприятие, учит созерцать красоту окружающего мира.

Развивает у детей способность наблюдать, всматриваться (вслушиваться) в явления и объекты природы, замечать их изменения (например, как изменяются форма и цвет медленно плывущих облаков, как постепенно раскрывается утром и закрывается вечером венчик цветка, как изменяется освещение предметов на солнце и в тени).

В процессе восприятия предметов и явлений развивает у детей мыслительные операции: анализ, сравнение, уподобление (на что похоже), установление сходства и различия предметов и их частей, выделение общего и единичного, характерных признаков, обобщения.

Развивает у детей чувство формы, цвета, пропорций, учит передавать в изображении основные свойства предметов (форма, величина, цвет), характерные детали, соотношение предметов и их частей по величине, высоте, расположению относительно друг друга.

Педагог продолжает совершенствовать умение детей рассматривать работы (рисунки, лепку, аппликации), радоваться достигнутому результату, замечать и выделять выразительные решения изображений.

Предметное рисование: педагог продолжает совершенствовать у детей умение передавать в рисунке образы предметов, объектов, персонажей сказок, литературных произведений.

Обращает внимание детей на отличия предметов по форме, величине, пропорциям частей; побуждает их передавать эти отличия в рисунках.

Учит передавать положение предметов в пространстве на листе бумаги, обращает внимание детей на то, что предметы могут по-разному располагаться на плоскости (стоять, лежать, менять положение: живые существа могут двигаться, менять позы, дерево в ветреный день - наклоняться и так далее).

Учит детей передавать движения фигур.

Способствует у детей овладению композиционным умениям: учит располагать предмет на листе с учётом его пропорций (если предмет вытянут в высоту, располагать его на листе по вертикали; если он вытянут в ширину, например, не очень высокий, но длинный дом, располагать его по горизонтали).

Закрепляет у детей способы и приемы рисования различными изобразительными материалами (цветные карандаши, гуашь, акварель, цветные мелки, пастель, сангина, угольный карандаш, фломастеры, разнообразие кисти и тому подобное). Выработывает у детей навыки рисования контура предмета простым карандашом с легким нажимом на него, чтобы при последующем закрашивании изображения не оставалось жестких, грубых линий, пачкающих рисунок.

Педагог учит детей рисовать акварелью в соответствии с её спецификой (прозрачностью и легкостью цвета, плавностью перехода одного цвета в другой).

Учит рисовать кистью разными способами: широкие линии - всем ворсом, тонкие - концом кисти; наносить мазки, прикладывая кисть всем ворсом к бумаге, рисовать концом кисти мелкие пятнышки.

Педагог закрепляет знания детей об уже известных цветах, знакомить с новыми цветами (фиолетовый) и оттенками (голубой, розовый, темно-зеленый, сиреневый), развивать чувство цвета. Учит детей смешивать краски для получения новых цветов и оттенков (при рисовании гуашью) и высветлять цвет, добавляя в краску воду (при рисовании акварелью).

При рисовании карандашами учит передавать оттенки цвета, регулируя нажим на карандаш. В карандашном исполнении дети могут, регулируя нажим, передать до трех оттенков цвета.

Сюжетное рисование: педагог учит детей создавать сюжетные композиции на темы окружающей жизни и на темы литературных произведений («Кого встретил Колобок», «Два жадных медвежонка», «Где обедал воробей?» и другие).

Развивает у детей композиционные умения, учит располагать изображения на полосе внизу листа, по всему листу.

Обращает внимание детей на соотношение по величине разных предметов в сюжете (дома большие, деревья высокие и низкие; люди меньше домов, но больше растущих на лугу цветов).

Педагог учит располагать на рисунке предметы так, чтобы они загороживали друг друга (растущие перед домом деревья и частично его загороживающие и тому подобное).

Декоративное рисование: педагог продолжает знакомить детей с изделиями народных промыслов, закрепляет и углубляет знания о дымковской и филимоновской игрушках и их росписи; предлагает создавать изображения по мотивам народной декоративной росписи, знакомит с её цветовым строем и элементами композиции, поощряет детей за разнообразие используемых элементов.

Продолжает знакомить детей с городецкой росписью, её цветовым решением, спецификой создания декоративных цветов (как правило, не чистых тонов, а оттенков), учит

использовать для украшения оживки.

Продолжает знакомить детей с росписью Полхов-Майдана. Педагог включает городецкую и полхов-майданскую роспись в творческую работу детей, помогает осваивать специфику этих видов росписи.

Знакомит детей с региональным (местным) декоративным искусством. Учит детей составлять узоры по мотивам городецкой, полхов-майданской, гжельской росписи: знакомит с характерными элементами (бутоны, цветы, листья, травка, усики, завитки, оживки). Педагог учит создавать узоры на листах в форме народного изделия (поднос, солонка, чашка, розетка и другое).

Для развития творчества в декоративной деятельности, педагог учит детей использовать декоративные ткани, предоставляя детям бумагу в форме одежды и головных уборов (кокошник, платок, свитер и другое), предметов быта (салфетка, полотенце), учит ритмично располагать узор.

Педагог предлагает детям расписывать бумажные силуэты и объемные фигуры.

Лепка:

педагог продолжает знакомить детей с особенностями лепки из глины, пластилина и пластической массы. Развивает у детей умение лепить с натуры и по представлению знакомые предметы (овощи, фрукты, грибы, посуда, игрушки); передавать их характерные особенности.

Педагог продолжает формировать умение у детей лепить посуду из целого куска глины и пластилина ленточным способом.

Закрепляет у детей умение лепить предметы пластическим, конструктивным и комбинированным способами.

Учит сглаживать поверхность формы, делать предметы устойчивыми.

Учит детей передавать в лепке выразительность образа, лепить фигуры человека и животных в движении, объединять небольшие группы предметов в несложные сюжеты (в коллективных композициях): «Курица с цыплятами», «Два жадных медвежонка нашли сыр», «Дети на прогулке» и другие. Формировать у детей умения лепить по представлению героев литературных произведений (Медведь и Колобок, Лиса и Зайчик, Машенька и Медведь и тому подобное).

Педагог развивает у детей творчество, инициативу.

Продолжает формировать у детей умение лепить мелкие детали; пользуясь стекой, наносить рисунок чешуек у рыбки, обозначать глаза, шерсть животного, перышки птицы, узор, складки на одежде людей и тому подобное.

Продолжает формировать у детей технические умения и навыки работы с разнообразными материалами для лепки; побуждает использовать дополнительные материалы (косточки, зернышки, бусинки и так далее).

Педагог закрепляет у детей навыки аккуратной лепки. Закрепляет у детей навык тщательно мыть руки по окончании лепки.

Декоративная лепка: педагог продолжает знакомить детей с особенностями декоративной лепки.

Формирует у детей интерес и эстетическое отношение к предметам народного декоративно-прикладного искусства. Учит детей лепить птиц, животных, людей по типу народных игрушек (дымковской, филимоновской, каргопольской и другие).

Формирует у детей умение украшать узорами предметы декоративного искусства.

Учит детей расписывать изделия гуашью, украшать их наклепками и углубленным рельефом, использовать стеку.

Педагог учит детей обмакивать пальцы в воду, чтобы сгладить неровности вылепленного изображения, когда это необходимо для передачи образа.

Аппликация:

педагог закрепляет умение детей создавать изображения (разрезать бумагу на короткие и длинные полоски; вырезать круги из квадратов, овалы из прямоугольников, преобразовывать одни геометрические фигуры в другие: квадрат - в два - четыре треугольника, прямоугольник - в полоски, квадраты или маленькие прямоугольники), создавать из этих фигур изображения

разных предметов или декоративные композиции.

Учит детей вырезать одинаковые фигуры или их детали из бумаги, сложенной гармошкой, а симметричные изображения - из бумаги, сложенной пополам (стакан, ваза, цветок и другое).

С целью создания выразительного образа, педагог учит детей приему обрывания. Побуждает детей создавать предметные и сюжетные композиции, дополнять их деталями, обогащающими изображения.

Педагог формирует у детей аккуратное и бережное отношение к материалам.

Прикладное творчество:

педагог совершенствует у детей умение работать с бумагой: сгибать лист вчетверо в разных направлениях; работать по готовой выкройке (шапочка, лодочка, домик, кошелек).

Закрепляет у детей умение создавать из бумаги объемные фигуры: делить квадратный лист на несколько равных частей, сглаживать сгибы, надрезать по сгибам (домик, корзинка, кубик).

Закрепляет умение детей делать игрушки, сувениры из природного материала (шишки, ветки, ягоды) и других материалов (катушки, проволока в цветной обмотке, пустые коробки и другое), прочно соединяя части. Формирует умение самостоятельно создавать игрушки для сюжетно-ролевых игр (флажки, сумочки, шапочки, салфетки и другое); сувениры для родителей (законных представителей), сотрудников ДОО, елочные украшения.

Педагог привлекает детей к изготовлению пособий для занятий и самостоятельной деятельности (коробки, счетный материал), ремонту книг, настольно-печатных игр.

Закрепляет умение детей экономно и рационально расходовать материалы.

Конструктивная деятельность.

Педагог учит детей выделять основные части и характерные детали конструкций.

Помогает детям анализировать сделанные педагогом поделки и постройки; на основе анализа находить конструктивные решения и планировать создание собственной постройки.

Знакомит детей с новыми деталями: разнообразными по форме и величине пластинами, брусками, цилиндрами, конусами и другое.

Учит детей заменять одни детали другими.

Педагог формирует у детей умение создавать различные по величине и конструкции постройки одного и того же объекта.

Учит детей строить по рисунку, самостоятельно подбирать необходимый строительный материал.

Продолжает развивать у детей умение работать коллективно, объединять свои поделки в соответствии с общим замыслом, договариваться, кто какую часть работы будет выполнять.

Музыкальная деятельность.

Слушание:

педагог учит детей различать жанры музыкальных произведений (песня, танец, марш).

Совершенствует у детей музыкальную память через узнавание мелодий по отдельным фрагментам произведения (вступление, заключение, музыкальная фраза).

Развивает у детей навык различения звуков по высоте в пределах квинты, звучания музыкальных инструментов (клавишно-ударные и струнные: фортепиано, скрипка, виолончель, балалайка).

Знакомит с творчеством некоторых композиторов.

Пение:

педагог формирует у детей певческие навыки, умение петь легким звуком в диапазоне от «ре» первой октавы до «до» второй октавы, брать дыхание перед началом песни, между музыкальными фразами, произносить отчетливо слова, своевременно начинать и заканчивать песню, эмоционально передавать характер мелодии, петь умеренно, громко и тихо.

Способствует развитию у детей навыков сольного пения, с музыкальным сопровождением и без него.

Педагог содействует проявлению у детей самостоятельности и творческому исполнению песен разного характера.

Развивает у детей песенный музыкальный вкус.

Песенное творчество:

педагог учит детей импровизировать мелодию на заданный текст.

Учит детей сочинять мелодии различного характера: ласковую колыбельную, задорный или бодрый марш, плавный вальс, веселую плясовую.

Музыкально-ритмические движения:

педагог развивает у детей чувство ритма, умение передавать через движения характер музыки, её эмоционально-образное содержание.

Учит детей свободно ориентироваться в пространстве, выполнять простейшие перестроения, самостоятельно переходить от умеренного к быстрому или медленному темпу, менять движения в соответствии с музыкальными фразами.

Педагог способствует у детей формированию навыков исполнения танцевальных движений (поочередное выбрасывание ног вперед в прыжке; приставной шаг с приседанием, с продвижением вперед, кружение; приседание с выставлением ноги вперед).

Знакомит детей с русским хороводом, пляской, а также с танцами других народов.

Продолжает развивать у детей навыки инсценирования песен; учит изображать сказочных животных и птиц (лошадка, коза, лиса, медведь, заяц, журавль, ворон и другие) в разных игровых ситуациях.

Музыкально-игровое и танцевальное творчество:

педагог развивает у детей танцевальное творчество; помогает придумывать движения к пляскам, танцам, составлять композицию танца, проявляя самостоятельность в творчестве.

Учит детей самостоятельно придумывать движения, отражающие содержание песни.

Побуждает детей к инсценированию содержания песен, хороводов.

Игра на детских музыкальных инструментах:

педагог учит детей исполнять простейшие мелодии на детских музыкальных инструментах; знакомые песенки индивидуально и небольшими группами, соблюдая при этом общую динамику и темп.

Развивает творчество детей, побуждает их к активным самостоятельным действиям.

Педагог активизирует использование детьми различных видов музыки в повседневной жизни и различных видах досуговой деятельности для реализации музыкальных способностей ребёнка.

Театрализованная деятельность.

Педагог продолжает знакомить детей с различными видами театрального искусства (кукольный театр, балет, опера и прочее); расширяет представления детей в области театральной терминологии (акт, актер, антракт, кулисы и так далее).

Способствует развитию интереса к сценическому искусству, создает атмосферу творческого выбора и инициативы для каждого ребёнка, поддерживает различные творческие группы детей.

Развивает личностные качества (коммуникативные навыки, партнёрские взаимоотношения).

Способствует развитию навыков передачи образа различными способами (речь, мимика, жест, пантомима и прочее).

Создает условия для показа результатов творческой деятельности, поддерживает инициативу изготовления декораций, элементов костюмов и атрибутов.

Культурно-досуговая деятельность.

Педагог развивает желание детей проводить свободное время с интересом и пользой, реализуя собственные творческие потребности (чтение книг, рисование, пение и так далее).

Формирует у детей основы праздничной культуры. Знакомит с историей возникновения праздников, учит бережно относиться к народным праздничным традициям и обычаям.

Поддерживает желание участвовать в оформлении помещений к празднику. Формирует внимание и отзывчивость ко всем участникам праздничного действия (сверстники, педагоги, гости).

Педагог знакомит с русскими народными традициями, а также с обычаями других народов страны.

Поощряет желание участвовать в народных праздниках и развлечениях.

2.4.7.Художественно-эстетическое развитие от 6 лет до 7 лет.

В области художественно-эстетического развития основными задачами образовательной деятельности являются:

приобщение к искусству:

- ✚ продолжать развивать у детей интерес к искусству, эстетический вкус; формировать у детей предпочтения в области музыкальной, изобразительной, театрализованной деятельности;
- ✚ воспитывать уважительное отношение и чувство гордости за свою страну, в процессе ознакомления с разными видами искусства;
- ✚ закреплять знания детей о видах искусства (изобразительное, декоративноприкладное искусство, музыка, архитектура, театр, танец, кино, цирк);
- ✚ формировать у детей духовно-нравственные качества и чувства сопричастности к культурному наследию, традициям своего народа в процессе ознакомления с различными видами и жанрами искусства;
- ✚ формировать чувство патриотизма и гражданственности в процессе ознакомления с различными произведениями музыки, изобразительного искусства гражданственно-патриотического содержания;
- ✚ формировать гуманное отношение к людям и окружающей природе; формировать духовно-нравственное отношение и чувство сопричастности к культурному наследию своего народа
- ✚ закреплять у детей знания об искусстве как виде творческой деятельности людей; помогать детям различать народное и профессиональное искусство;
- ✚ формировать у детей основы художественной культуры; расширять знания детей об изобразительном искусстве, музыке, театре;
- ✚ расширять знания детей о творчестве известных художников и композиторов; расширять знания детей о творческой деятельности, её особенностях; называть виды художественной деятельности, профессию деятеля искусства;
- ✚ организовать посещение выставки, театра, музея, цирка (совместно с родителями (законными представителями));

изобразительная деятельность:

- ✚ формировать у детей устойчивый интерес к изобразительной деятельности;
- ✚ развивать художественный вкус, творческое воображение, наблюдательность и любознательность;
- ✚ обогащать у детей сенсорный опыт, включать в процесс ознакомления с предметами движения рук по предмету;
- ✚ продолжать развивать у детей образное эстетическое восприятие, образные представления, формировать эстетические суждения; аргументировано и развернуто оценивать изображения, созданные как самим ребёнком, так и его сверстниками, обращая внимание на обязательность доброжелательного и уважительного отношения к работам товарищей;
- ✚ показывать детям, чем отличаются одни произведения искусства от других как по тематике, так и по средствам выразительности;
- ✚ называть, к каким видам и жанрам изобразительного искусства они относятся, обсуждать их содержание, поощрять индивидуальные оценки детьми этих произведений;
- ✚ формировать у детей эстетическое отношение к предметам и явлениям окружающего мира, произведениям искусства, к художественно-творческой деятельности;
- ✚ воспитывать самостоятельность; активно и творчески применять ранее усвоенные способы изображения в рисовании, лепке и аппликации, используя выразительные средства;
- ✚ создавать условия для свободного, самостоятельного, разнопланового экспериментирования с художественными материалами;

- ✚ поощрять стремление детей сделать свое произведение красивым, содержательным, выразительным;
- ✚ поощрять стремление детей делать самостоятельный выбор, помогать другому, уважать и понимать потребности другого человека, бережно относиться к продуктам его труда;
- ✚ продолжать учить детей рисовать с натуры; развивать аналитические способности, умение сравнивать предметы между собой, выделять особенности каждого предмета; совершенствовать умение изображать предметы, передавая их форму, величину, строение, пропорции, цвет, композицию;
- ✚ развивать художественно-творческие способности детей в изобразительной деятельности
- ✚ продолжать развивать у детей коллективное творчество;
- ✚ воспитывать у детей стремление действовать согласованно, договариваться о том, кто какую часть работы будет выполнять, как отдельные изображения будут объединяться в общую картину;
- ✚ формировать у детей умение замечать недостатки своих работ и исправлять их; вносить дополнения для достижения большей выразительности создаваемого образа;
- ✚ организовывать участие детей в создании индивидуальных творческих работ и тематических композиций к праздничным утренникам и развлечениям, художественных проектах);

конструктивная деятельность:

- ✚ формировать умение у детей видеть конструкцию объекта и анализировать её основные части, их функциональное назначение;
- ✚ закреплять у детей навыки коллективной работы: умение распределять обязанности, работать в соответствии с общим замыслом, не мешая друг другу; развивать у детей интерес к конструктивной деятельности; знакомить детей с различными видами конструкторов;
- ✚ знакомить детей с профессиями дизайнера, конструктора, архитектора, строителя и прочее;
- ✚ развивать у детей художественно-творческие способности и самостоятельную творческую конструктивную деятельность детей;

музыкальная деятельность:

- ✚ воспитывать гражданско-патриотические чувства через изучение Государственного гимна Российской Федерации;
- ✚ продолжать приобщать детей к музыкальной культуре, воспитывать музыкально-эстетический вкус;
- ✚ развивать детское музыкально-художественное творчество, реализация самостоятельной творческой деятельности детей; удовлетворение потребности в самовыражении; развивать у детей музыкальные способности: поэтический и музыкальный слух, чувство ритма, музыкальную память;
- ✚ продолжать обогащать музыкальные впечатления детей, вызывать яркий эмоциональный отклик при восприятии музыки разного характера;
- ✚ формирование у детей основы художественно-эстетического восприятия мира, становление эстетического и эмоционально-нравственного отношения к отражению окружающей действительности в музыке;
- ✚ совершенствовать у детей звуковысотный, ритмический, тембровый и динамический слух;
- ✚ способствовать дальнейшему формированию певческого голоса;
- ✚ развивать у детей навык движения под музыку; обучать детей игре на детских музыкальных инструментах; знакомить детей с элементарными музыкальными понятиями
- ✚ формировать у детей умение использовать полученные знания и навыки в быту и на досуге;

театрализованная деятельность:

- ✚ продолжать приобщение детей к театральному искусству через знакомство с историей

театра, его жанрами, устройством и профессиями;

- ✚ продолжать знакомить детей с разными видами театрализованной деятельности;
- ✚ развивать у детей умение создавать по предложенной схеме и словесной инструкции декорации и персонажей из различных материалов (бумага, ткань, бросового материала и прочее);
- ✚ продолжать развивать у детей умение передавать особенности характера персонажа с помощью мимики, жеста, движения и интонационно-образной речи;
- ✚ продолжать развивать навыки кукловождения в различных театральных системах (перчаточными, тростевыми, марионеткам и так далее);
- ✚ формировать умение согласовывать свои действия с партнерами, приучать правильно оценивать действия персонажей в спектакле;
- ✚ поощрять желание разыгрывать в творческих театральных, режиссерских играх и играх драматизациях сюжетов сказок, литературных произведений, внесение в них изменений и придумывание новых сюжетных линий, введение новых персонажей, действий;
- ✚ поощрять способность творчески передавать образ в играх драматизациях, спектаклях;

культурно-досуговая деятельность:

- ✚ продолжать формировать интерес к полезной деятельности в свободное время (отдых, творчество, самообразование);
- ✚ развивать желание участвовать в подготовке и участии в развлечениях, соблюдай культуру общения (доброжелательность, отзывчивость, такт, уважение);
- ✚ расширять представления о праздничной культуре народов России, поддерживать желание использовать полученные ранее знания и навыки в праздничных мероприятиях (календарных, государственных, народных);
- ✚ воспитывать уважительное отношение к своей стране в ходе предпраздничной подготовки;
- ✚ формировать чувство удовлетворения от участия в коллективной досуговой деятельности;
- ✚ поощрять желание детей посещать объединения дополнительного образования различной направленности (танцевальный кружок, хор, изостудия и прочее).

Содержание образовательной деятельности.

Приобщение к искусству.

Педагог продолжает развивать у детей эстетическое восприятие, художественный вкус, эстетическое отношение к окружающему, к искусству и художественной деятельности; умение самостоятельно создавать художественные образы в разных видах деятельности. Поощряет активное участие детей в художественной деятельности по собственному желанию и под руководством взрослого.

Педагог воспитывает гражданско-патриотические чувства средствами различных видов и жанров искусства.

Педагог продолжает знакомить детей с историей и видами искусства (декоративно-прикладное, изобразительное искусство, литература, музыка, архитектура, театр, танец, кино, цирк); формирует умение различать народное и профессиональное искусство.

Педагог воспитывает интерес к национальным и общечеловеческим ценностям, культурным традициям народа в процессе знакомства с классической и народной музыкой, с шедеврами изобразительного искусства и народным декоративно-прикладным искусством. Воспитывает любовь и бережное отношение к произведениям искусства.

Педагог формирует у детей основы художественной культуры, закрепляет знания об искусстве как виде творческой деятельности людей, организует посещение выставки, театра, музея, цирка (совместно с родителями (законными представителями)).

Педагог расширяет представления детей о творческих профессиях (художник, композитор, артист, танцор, певец, пианист, скрипач, режиссер, директор театра, архитектор и тому подобное).

Педагог формирует представление о значении органов чувств человека для художественной деятельности, формирует умение соотносить органы чувств с видами искусства

(музыку слушают, картины рассматривают, стихи читают и слушают и так далее).

Педагог расширяет знания детей об основных видах изобразительного искусства (живопись, графика, скульптура), развивает художественное восприятие, расширяет первичные представления об основных живописных жанрах (портрет, пейзаж, натюрморт, батальная и жанровая живопись). Продолжает знакомить детей с произведениями живописи: И.И. Шишкин, И.И. Левитан, А.К. Саврасов, А.А. Пластов, В.М. Васнецов и другие. Расширяет представления о художниках - иллюстраторах детской книги (И.Я. Билибин, Ю.А. Васнецов, В.М. Конашевич, В.В. Лебедев, Т.А. Маврина, Е.И. Чарушин и другие).

Педагог продолжает знакомить детей с творчеством русских композиторов (Н.А. Римский-Корсаков, П.И. Чайковский, М.И. Глинка, А.П. Бородин и другие), зарубежных композиторов (А. Вивальди, Ф. Шуберт, Э. Григ, К. Сен-Санс другие), композиторов-песенников (Г. А. Струве, А. Л. Рыбников, Г.И. Гладков, М.И. Дунаевский и другие).

Педагог обогащает представления детей о скульптуре малых форм, выделяя образные средства выразительности (форму, пропорции, цвет, характерные детали, позы, движения и другое). Продолжает знакомить детей с народным декоративно-прикладным искусством (гжельская, хохломская, жостовская, мезенская роспись), с керамическими изделиями, народными игрушками. Расширяет представления о разнообразии народного искусства, художественных промыслов (различные виды материалов, разные регионы страны и мира). Воспитывает интерес к искусству родного края.

Педагог продолжает знакомить детей с архитектурой, закрепляет и обогащает знания детей о том, что существуют здания различного назначения (жилые дома, магазины, кинотеатры, ДОО, общеобразовательные организации и другое). Развивает умение выделять сходство и различия архитектурных сооружений одинакового назначения. Формирует умение выделять одинаковые части конструкции и особенности деталей. Знакомит детей со спецификой храмовой архитектуры: купол, арки, аркатурный пояс по периметру здания, барабан (круглая часть под куполом) и так далее. Знакомит с архитектурой с опорой на региональные особенности местности, в которой живут дети. Рассказывает детям о том, как и в каждом виде искусства, в архитектуре есть памятники, которые известны во всем мире: в России это Кремль, собор Василия Блаженного, Зимний дворец, Исаакиевский собор, Петергоф, памятники Золотого кольца и другие - в каждом городе свои. Развивает умения передавать в художественной деятельности образы архитектурных сооружений, сказочных построек. Поощряет стремление изображать детали построек (наличники, резной подзор по контуру крыши).

Педагог поощряет желание детей посещать выставки, спектакли детского театра, музея, цирка. Педагог развивает у детей умение выражать в речи свои впечатления, высказывать суждения, оценки.

Изобразительная деятельность.

Предметное рисование: педагог совершенствует у детей умение изображать предметы по памяти и с натуры; развивает наблюдательность, способность замечать характерные особенности предметов и передавать их средствами рисунка (форма, пропорции, расположение на листе бумаги).

Педагог совершенствует у детей технику изображения.

Продолжает развивать у детей свободу и одновременно точность движений руки под контролем зрения, их плавность, ритмичность.

Педагог расширяет набор материалов, которые дети могут использовать в рисовании (гуашь, акварель, сухая и жирная пастель, сангина, угольный карандаш и другое). Предлагает детям соединять в одном рисунке разные материалы для создания выразительного образа. Учит детей новым способам работы с уже знакомыми материалами (например, рисовать акварелью по сырому слою); разным способам создания фона для изображаемой картины: при рисовании акварелью и гуашью - до создания основного изображения; при рисовании пастелью и цветными карандашами фон может быть подготовлен как в начале, так и по завершении основного изображения.

Продолжает формировать у детей умение свободно владеть карандашом при

выполнении линейного рисунка, учит детей плавным поворотам руки при рисовании округлых линий, завитков в разном направлении (от веточки и от конца завитка к веточке, вертикально и горизонтально), учит детей осуществлять движение всей рукой при рисовании длинных линий, крупных форм, одними пальцами - при рисовании небольших форм и мелких деталей, коротких линий, штрихов, травки (хохлома), оживок (городец) и тому подобного.

Педагог учит детей видеть красоту созданного изображения и в передаче формы, плавности, слитности линий или их тонкости, изящности, ритмичности расположения линий и пятен, равномерности закрашивания рисунка; чувствовать плавные переходы оттенков цвета, получившиеся при равномерном закрашивании и регулировании нажима на карандаш. Развивает у детей представление о разнообразии цветов и оттенков, опираясь на реальную окраску предметов, декоративную роспись, сказочные сюжеты; формирует умение создавать цвета и оттенки.

Педагог постепенно подводит детей к обозначению цветов, например, включающих два оттенка (желто-зеленый, серо-голубой) или уподобленных природным (малиновый, персиковый и тому подобное). Обращает их внимание на изменчивость цвета предметов (например, в процессе роста помидоры зеленые, а созревшие - красные). Учит детей замечать изменение цвета в природе в связи с изменением погоды (небо голубое в солнечный день и серое в пасмурный). Развивает цветовое восприятие в целях обогащения колористической гаммы рисунка.

Учит детей различать оттенки цветов и передавать их в рисунке, развивает восприятие, способность наблюдать и сравнивать цвета окружающих предметов, явлений (нежно-зеленые, только что появившиеся листочки, бледно-зеленые стебли одуванчиков и их темно-зеленые листья и тому подобное).

Развивает у детей художественно-творческие способности в продуктивных видах детской деятельности.

Сюжетное рисование: педагог продолжает формировать умение у детей размещать изображения на листе в соответствии с их реальным расположением (ближе или дальше от рисующего; ближе к нижнему краю листа - передний план или дальше от него - задний план); передавать различия в величине изображаемых предметов (дерево высокое, цветок ниже дерева; воробышек маленький, ворона большая и тому подобное). Формирует у детей умение строить композицию рисунка; передавать движения людей и животных, растений, склоняющихся от ветра.

Продолжает формировать у детей умение передавать в рисунках, как сюжеты народных сказок, так и авторских произведений (стихотворений, сказок, рассказов); проявлять самостоятельность в выборе темы, композиционного и цветового решения.

Декоративное рисование:

педагог продолжает развивать декоративное творчество детей; умение создавать узоры по мотивам народных росписей, уже знакомых детям и новых (городецкая, гжельская, хохломская, жостовская, мезенская роспись и другое).

Учит детей выделять и передавать цветовую гамму народного декоративного искусства определенного вида.

Закрепляет умение создавать композиции на листах бумаги разной формы, силуэтах предметов и игрушек; расписывать вылепленные детьми игрушки. Закрепляет у детей умение при составлении декоративной композиции на основе того или иного вида народного искусства использовать характерные для него элементы узора и цветовую гамму.

Лепка:

педагог развивает творчество детей; учит свободно использовать для создания образов предметов, объектов природы, сказочных персонажей разнообразные приемы, усвоенные ранее; умение передавать форму основной части и других частей, их пропорции, позу, характерные особенности изображаемых объектов; обрабатывать поверхность формы движениями пальцев и стекой.

Продолжает формировать у детей умение передавать характерные движения человека и

животных, создавать выразительные образы (птичка подняла крылышки, приготовилась лететь; козлик скачет, девочка танцует; дети делают гимнастику — коллективная композиция).

Учит детей создавать скульптурные группы из двух-трех фигур, развивать чувство композиции, умение передавать пропорции предметов, их соотношение по величине, выразительность поз, движений, деталей.

Декоративная лепка:

педагог продолжает развивать у детей навыки декоративной лепки; учит использовать разные способы лепки (налеп, углубленный рельеф), применять стеку.

Учит при лепке из глины расписывать пластину, создавать узор стекой; создавать из глины, разноцветного пластилина предметные и сюжетные, индивидуальные и коллективные композиции.

Аппликация:

педагог продолжает формировать умение детей создавать предметные и сюжетные изображения с натуры и по представлению: развивать чувство композиции (красиво располагать фигуры на листе бумаги формата, соответствующего пропорциям изображаемых предметов). Развивает у детей умение составлять узоры и декоративные композиции из геометрических и растительных элементов на листах бумаги разной формы; изображать птиц, животных по замыслу детей и по мотивам народного искусства. Закрепляет приемы вырезания симметричных предметов из бумаги, сложенной вдвое; несколько предметов или их частей из бумаги, сложенной гармошкой. При создании образов педагог поощряет применение детьми разных приемов вырезания, обрывания бумаги, наклеивания изображений (намазывая их клеем полностью или частично, создавая иллюзию передачи объема); учит мозаичному способу изображения с предварительным легким обозначением карандашом формы частей и деталей картинки. Продолжает развивать у детей чувство цвета, колорита, композиции. Поощряет проявления детского творчества.

Прикладное творчество:

при работе с бумагой и картоном педагог закрепляет у детей умение складывать бумагу прямоугольной, квадратной, круглой формы в разных направлениях (пилотка); использовать разную по фактуре бумагу, делать разметку с помощью шаблона; создавать игрушки забавы (мишка-физкультурник, клюющий петушок и другие).

Педагог формирует у детей умение создавать предметы из полосок цветной бумаги (коврик, дорожка, закладка), подбирать цвета и их оттенки при изготовлении игрушек, сувениров, деталей костюмов и украшений к праздникам.

Формирует умение использовать образец. Совершенствует умение детей создавать объемные игрушки в технике оригами. При работе с тканью, педагог формирует у детей умение вдвигать нитку в иголку, завязывать узелок; пришивать пуговицу, вешалку; шить простейшие изделия (мешочек для семян, фартучек для кукол, игольница) швом «вперед иголку».

Педагог закрепляет у детей умение делать аппликацию, используя кусочки ткани разнообразной фактуры (шелк для бабочки, байка для зайчика и так далее), наносить контур с помощью мелка и вырезать в соответствии с задуманным сюжетом.

При работе с природным материалом закрепляет у детей умение создавать фигуры людей, животных, птиц из желудей, шишек, косточек, травы, веток, корней и других материалов, передавать выразительность образа, создавать общие композиции («Лесная поляна», «Сказочные герои»).

Педагог закрепляет умение детей аккуратно и экономно использовать материалы. Развивает у детей фантазию, воображение.

Народное декоративно-прикладное искусство:

педагог продолжает развивать у детей декоративное творчество; умение создавать узоры по мотивам народных росписей, уже знакомых детям и новых (городецкая, гжельская, хохломская, жостовская, мезенская роспись и другие).

Продолжает формировать у детей умение свободно владеть карандашом, кистью при выполнении линейного рисунка, учит плавным поворотам руки при рисовании округлых линий,

завитков в разном направлении (от веточки и от конца завитка к веточке, вертикально и горизонтально), учит осуществлять движение всей рукой при рисовании длинных линий, крупных форм, одними пальцами - при рисовании небольших форм и мелких деталей, коротких линий, штрихов, травки (хохлома), оживок (городец) и другое.

Учит детей видеть красоту созданного изображения и в передаче формы, плавности, слитности линий или их тонкости, изящности, ритмичности расположения линий и пятен, равномерности закрашивания рисунка; чувствовать плавные переходы оттенков цвета.

Педагог учит детей выделять и передавать цветовую гамму народного декоративного искусства определенного вида. Закрепляет у детей умение создавать композиции на листах бумаги разной формы, силуэтах предметов и игрушек; расписывать вылепленные детьми игрушки.

Закрепляет у детей умение при составлении декоративной композиции на основе того или иного вида народного искусства использовать характерные для него элементы узора и цветовую гамму. Педагог продолжает развивать у детей навыки декоративной лепки; учит использовать разные способы лепки (налеп, углубленный рельеф), применять стеку.

Конструктивная деятельность.

Педагог формирует у детей интерес к разнообразным зданиям и сооружениям (жилые дома, театры и другое). Поощряет желание передавать их особенности в конструктивной деятельности. Предлагает детям самостоятельно находить отдельные конструктивные решения на основе анализа существующих сооружений.

Конструирование из строительного материала: педагог учит детей сооружать различные конструкции одного и того же объекта в соответствии с их назначением (мост для пешеходов, мост для транспорта). Педагог учит детей определять, какие детали более всего подходят для постройки, как их целесообразнее скомбинировать; продолжает развивать умение планировать процесс возведения постройки. Продолжает формировать умение у детей сооружать постройки, объединенных общей темой (улица, машины, дома).

Конструирование из деталей конструкторов: педагог знакомит детей с разнообразными пластмассовыми конструкторами. Учит детей создавать различные модели (здания, самолеты, поезда и так далее) по рисунку, по словесной инструкции педагога, по собственному замыслу. Знакомит детей с деревянным конструктором, детали которого крепятся штифтами. Учит создавать различные конструкции (мебель, машины) по рисунку и по словесной инструкции педагога. Педагог учит детей создавать конструкции, объединенные общей темой (детская площадка, стоянка машин и другое). Учит детей разбирать конструкции при помощи скобы и киянки (в пластмассовых конструкторах).

Музыкальная деятельность.

Слушание:

педагог развивает у детей навык восприятия звуков по высоте в пределах квинты — терции; обогащает впечатления детей и формирует музыкальный вкус, развивает музыкальную память; способствует развитию у детей мышления, фантазии, памяти, слуха; педагог знакомит детей с элементарными музыкальными понятиями (темп, ритм); жанрами (опера, концерт, симфонический концерт), творчеством композиторов и музыкантов (русских, зарубежных и так далее); педагог знакомит детей с мелодией Государственного гимна Российской Федерации.

Пение:

педагог совершенствует у детей певческий голос и вокальнослуховую координацию; закрепляет у детей практические навыки выразительного исполнения песен в пределах от до первой октавы до ре второй октавы; учит брать дыхание и удерживать его до конца фразы; обращает внимание на артикуляцию (дикцию); закрепляет умение петь самостоятельно, индивидуально и коллективно, с музыкальным сопровождением и без него.

Песенное творчество:

педагог учит детей самостоятельно придумывать мелодии, используя в качестве образца русские народные песни; поощряет желание детей самостоятельно импровизировать мелодии на заданную тему по образцу и без него, используя для этого знакомые песни,

музыкальные пьесы и танцы.

Музыкально-ритмические движения:

педагог способствует дальнейшему развитию у детей навыков танцевальных движений, совершенствует умение выразительно и ритмично двигаться в соответствии с разнообразным характером музыки, передавая в танце эмоционально-образное содержание; знакомит детей с национальными плясками (русские, белорусские, украинские и так далее); педагог развивает у детей танцевально-игровое творчество; формирует навыки художественного исполнения различных образов при инсценировании песен, театральных постановок.

Музыкально-игровое и танцевальное творчество:

педагог способствует развитию творческой активности детей в доступных видах музыкальной исполнительской деятельности (игра в оркестре, пение, танцевальные движения и тому подобное); учит импровизировать под музыку соответствующего характера (лыжник, конькобежец, наездник, рыбак; лукавый котик и сердитый козлик и тому подобное); помогает придумывать движения, отражающие содержание песни; выразительно действовать с воображаемыми предметами; учит детей самостоятельно искать способ передачи в движениях музыкальных образов. Формирует у детей музыкальные способности; содействует проявлению активности и самостоятельности.

Игра на детских музыкальных инструментах:

педагог знакомит детей с музыкальными произведениями в исполнении на различных инструментах и в оркестровой обработке; учит детей играть на металлофоне, свирели, ударных и электронных музыкальных инструментах, русских народных музыкальных инструментах: трещотках, погремушках, треугольниках; исполнять музыкальные произведения в оркестре и в ансамбле.

Педагог активизирует использование песен, музыкально-ритмических движений, игру на музыкальных инструментах, музыкально-театрализованную деятельность в повседневной жизни и различных видах досуговой деятельности для реализации музыкально-творческих способностей ребёнка.

Театрализованная деятельность.

Педагог развивает самостоятельность детей в организации театрализованных игр; поддерживает желание самостоятельно выбирать литературный и музыкальный материал для театральной постановки; развивает проявление инициативы изготовления атрибутов и декораций к спектаклю; умение распределять между собой обязанности и роли; развивает творческую самостоятельность, эстетический вкус в передаче образа; отчетливость произношения; использовать средства выразительности (поза, жесты, мимика, интонация, движения). Воспитывает любовь к театру.

Педагог учит детей использовать в театрализованной деятельности детей разные виды театра (бибабо, пальчиковый, театр на ложках, картинок, перчаточный, кукольный и другое).

Воспитывает навыки театральной культуры, приобщает к театральному искусству через просмотр театральных постановок, видеоматериалов; рассказывает о театре, театральных профессиях.

Знакомит со средствами погружения в художественные образы (музыка, слово, хореография, декорации, костюм, грим и другое) и возможностями распознавать их особенности.

Педагог учит детей использовать разные формы взаимодействия детей и взрослых в театрализованной игре.

Развивает воображение и фантазию детей в создании и исполнении ролей.

Педагог формирует у детей умение вносить изменения и придумывать новые сюжетные линии сказок, литературных произведений, передавая их образ выразительными средствами в игре драматизации, спектакле; формирует умение выразительно передавать в действии, мимике, пантомимике, интонации эмоциональное состояние персонажей; самостоятельно придумывать детали костюма; формирует у детей умение действовать и говорить от имени разных персонажей, сочетать движения театральных игрушек с речью.

Педагог формирует умение проводить анализ сыгранных ролей, просмотренных спектаклей.

Культурно-досуговая деятельность.

Педагог продолжает формировать у детей умение проводить свободное время с интересом и пользой (рассматривание иллюстраций, просмотр анимационных фильмов, слушание музыки, конструирование и так далее). Развивает активность детей в участие в подготовке развлечений. Формирует навыки культуры общения со сверстниками, педагогами и гостями. Педагог расширяет знания детей об обычаях и традициях народов России, воспитывает уважение к культуре других этносов. Формирует чувство удовлетворения от участия в совместной досуговой деятельности. Поддерживает интерес к подготовке и участию в праздничных мероприятиях, опираясь на полученные навыки и опыт. Поощряет реализацию творческих проявлений в объединениях дополнительного образования.

Решение совокупных задач воспитания в рамках образовательной области «Художественно-эстетическое развитие» направлено на приобщение детей к ценностям «Культура» и «Красота», что предполагает:

воспитание эстетических чувств (удивления, радости, восхищения) к различным объектам и явлениям окружающего мира (природного, бытового, социального), к произведениям разных видов, жанров и стилей искусства (в соответствии с возрастными особенностями);

приобщение к традициям и великому культурному наследию российского народа, шедеврам мировой художественной культуры;

становление эстетического, эмоционально-ценностного отношения к окружающему миру для гармонизации внешнего и внутреннего мира ребёнка;

создание условий для раскрытия детьми базовых ценностей и их проживания в разных видах художественно-творческой деятельности;

формирование целостной картины мира на основе интеграции интеллектуального и эмоционально-образного способов его освоения детьми;

создание условий для выявления, развития и реализации творческого потенциала каждого ребёнка с учётом его индивидуальности, поддержка его готовности к творческой самореализации и сотворчеству с другими людьми (детьми и взрослыми).

2.4.8. Используемые методические пособия, обеспечивающие реализацию образовательной области «Художественно-эстетическое развитие».

1. Буренина А.И., Э.Т. Тютюнникова. Музыка детства. Методические рекомендации и репертуар с нотными приложениями к программе Мир открытий. Младшая группа. М.:-Бином. Лаборатория знаний. – 2019 г.
2. Буренина А.И., Э.Т. Тютюнникова. Музыка детства. Методические рекомендации и репертуар с нотными приложениями к программе Мир открытий. Средняя группа. М.:-Бином. Лаборатория знаний.– 2020 г.
3. Буренина А.И., Э.Т. Тютюнникова. Музыка детства. Методические рекомендации и репертуар с нотными приложениями к программе Мир открытий. Старшая группа. М.:-Бином. Лаборатория знаний.– 2020 г.
4. Буренина А.И., Э.Т. Тютюнникова. Музыка детства. Методические рекомендации и репертуар с нотными приложениями к программе Мир открытий. Подготовительная к школе группа М.:-Бином. Лаборатория знаний.. – 2020 г.
5. Буренина А., Сауко Т. Топ – хлоп, малыши: про-грамма по музыкально – ритмическому воспитанию детей 2-3 лет/, , 2007г.
6. Буренина А.. Программа по ритмической пластике для детей «Ритмическая мозаика», М.: 2006 г.
7. Каплунова И.М., Новоскольцева И.А.Программа музыкального воспитания детей дошкольного возраста под редакцией «Ладушки», 2005 г..
8. Лыкова И.А. Парциальная программа художественно-эстетического развития детей 2-7 лет в изобразительной деятельности. «Цветные ладошки» М.:-Издательский дом «Цветной мир», 2019

9. Лыкова И.А. Изобразительная деятельность в детском саду. Учебно-методическое пособие. Младшая группа. М.: Издательский дом «Цветной мир», 2019 г.
10. Лыкова И.А. Изобразительная деятельность в детском саду. Учебно-методическое пособие. Первая младшая группа. М.: Издательский дом «Цветной мир», 2016 г.
11. Лыкова И.А. Изобразительная деятельность в детском саду. Учебно-методическое пособие. Вторая младшая группа. М.: Издательский дом «Цветной мир», 2019 г.
12. Лыкова И.А. Изобразительная деятельность в детском саду. Учебно-методическое пособие. Средняя группа. М.: Издательский дом «Цветной мир», 2019 г.
13. Лыкова И.А. Изобразительная деятельность в детском саду. Учебно-методическое пособие. Старшая группа. М.: Издательский дом «Цветной мир», 2019 г.
14. Лыкова И.А. Изобразительная деятельность в детском саду. Учебно-методическое пособие. Подготовительная к школе группа. М.: Издательский дом «Цветной мир», 2019 г.
15. Лыкова И.А. Художественный труд в детском саду. Учебно-методическое пособие. «Умелые ручки», М: Издательский дом «Цветной мир», 2017
16. Лыкова И.А. Художественный труд в детском саду. Наглядно-методическое пособие., М: Издательский дом «Цветной мир», 2017
17. Лыкова И.А. Парциальная программа «Умные пальчики» конструирование в детском саду. М: Издательский дом «Цветной мир», 2017
18. Лыкова И.А. Конструирование в детском саду., младшая группа. М: Издательский дом «Цветной мир», 2017
19. Лыкова И.А. Конструирование в детском саду., средняя группа. М: Издательский дом «Цветной мир», 2017
20. Лыкова И.А. Конструирование в детском саду., старшая группа. М: Издательский дом «Цветной мир», 2017
21. Лыкова И.А. Конструирование в детском саду., подготовительная к школе группа. М: Издательский дом «Цветной мир», 2017
22. Лыкова И.А. Художественный труд в детском саду., подготовительная к школе группа. Конспекты занятий и методические рекомендации М: Издательский дом «Цветной мир», 2010
23. Лыкова И.А. Художественный труд в детском саду., старшая к школе группа. Конспекты занятий и методические рекомендации М: Издательский дом «Цветной мир», 2011
24. Лыкова И.А. Художественный труд в детском саду., средняя группа. Конспекты занятий и методические рекомендации М: Издательский дом «Цветной мир», 2011

2.5. Физическое развитие.

2.5.1. Физическое развитие от 2 месяцев до 1 года.

В области физического развития основными задачами образовательной деятельности являются:

- ✚ обеспечивать охрану жизни и укрепление здоровья ребёнка, гигиенический уход, питание;
- ✚ организовывать физиологически целесообразный режим жизнедеятельности и двигательную деятельность детей, обучая основным движениям (бросание, катание, ползание, лазанье, ходьба) на основе положительного эмоционального общения и совместных действий педагога с ребёнком;
- ✚ поддерживать положительную эмоциональную реакцию при выполнении движений, чувство удовлетворения и радости от совместных действий ребёнка с педагогом в играх-забавах.

Содержание образовательной деятельности.

Педагог приучает ребёнка к определённому жизненному ритму и порядку в ходе режимных процессов, организует двигательную деятельность, создаёт условия для сохранения и укрепления здоровья средствами физического воспитания.

С 2 месяцев педагог оказывает помощь в удержании головы в вертикальном

положении, повороте её в сторону звука, игрушки; побуждает переворачиваться со спины на бок (к 4 месяцам), на живот (к 5 месяцам), с живота на спину (к 6 месяцам); отталкиваться ногами от опоры в вертикальном положении при поддержке под мышки; побуждает захватывать и удерживать игрушку; поощряет попытки лежать на животе с опорой на предплечья, кисти рук; дотягиваться до игрушки, подползать к ней; проводит комплекс гимнастики.

С 6 месяцев педагог помогает осваивать движения, подготавливающие к ползанию, поощряет стремление ребёнка ползать, самостоятельно садиться из положения лежа и ложиться из положения сидя, уверенно переворачиваться со спины на живот и обратно, сидеть; помогает вставать и стоять с поддержкой, переступать, держась за опору (к 8 месяцам); побуждает к манипулированию предметами (берет, осматривает, перекладывает из руки в руку, размахивает, бросает и другое); проводит с ребёнком комплекс гимнастики, включая упражнения с использованием предметов (колечки, погремушки).

С 9 месяцев педагог создает условия для развития ранее освоенных движений, упражняет в ползании в разных направлениях, вставании, перешагивании, побуждает приседать и вставать, делать первые шаги вдоль опоры при поддержке за руки, за одну руку, самостоятельно; ходить за каталкой, при поддержке подниматься на ступеньки; брать, держать и бросать мяч; поощряет стремление ребёнка к разнообразным движениям (приседать на корточки, поднимать предметы, переносить их, открывать и закрывать крышку коробки, ставить один предмет на другой и так далее); вызывает эмоциональный отклик и двигательные реакции на игровые действия и игры-забавы («Поехали-поехали», «Сорока-сорока», «Ладушки», «Коза рогатая», «Пташечка-перепелочка» и другое) и ритмичную музыку; проводит комплекс гимнастики и закаливания; начинает формировать первые культурно-гигиенические навыки, приучает к опрятности.

Организация двигательной активности детей

Наполняемость групп и длительность занятий физкультурой

	Возраст детей			
	от 1 года 3 месяцев до 1 года 6 месяцев	от 1 года 7 месяцев до 2 лет	от 2 лет 1 месяца до 2 лет 11 месяцев	3 года (вторая половина учебного года)
Число детей	2–4	4–6	8–12	Вся группа
Длительность занятия (в мин)	6–8	8–10	10–15	15

2.5.2. Физическое развитие от 1 года до 2 лет.

Основные задачи образовательной деятельности в области физического развития:

- ✚ создавать условия для последовательного становления первых основных движений (бросание, катание, ползание, лазанье, ходьба) в совместной деятельности педагога с ребёнком;
- ✚ создавать условия для развития равновесия и ориентировки в пространстве; поддерживать желание выполнять физические упражнения в паре с педагогом; привлекать к участию в играх-забавах, игровых упражнениях, подвижных играх, побуждать к самостоятельным действиям;
- ✚ укреплять здоровье ребёнка средствами физического воспитания, способствовать усвоению культурно-гигиенических навыков для приобщения к здоровому образу жизни.

Содержание образовательной деятельности.

Педагог активизирует двигательную деятельность детей, создает условия для обучения основным движениям (бросание, катание, ползание, лазанье, ходьба), развития координации при выполнении упражнений; побуждает к самостоятельному выполнению движений; обеспечивает страховку для сохранения равновесия; поощряет и поддерживает, создает эмоционально-положительный настрой, способствует формированию первых культурно-гигиенических навыков.

В процессе физического воспитания педагог обеспечивает условия для развития основных движений и выполнения общеразвивающих упражнений.

Основная гимнастика (основные движения, общеразвивающие упражнения).

Основные движения:

бросание и катание:

бросание мяча (диаметр 6-8 см) вниз, вдаль;

катание мяча (диаметр 20-25 см) вперед из исходного положения сидя и стоя;

ползание, лазанье: ползание по прямой на расстояние до 2 метров;

подлезание под веревку, натянутую на высоте - 50 см;

пролезание в обруч (диаметр 50 см), перелезание через бревно (диаметр 15-20 см);

лазанье по лесенке-стремянке вверх и вниз (высота 1-1,5 метра);

ходьба: ходьба за педагогом стайкой в прямом направлении;

упражнения в равновесии: ходьба по дорожке (шириной 25-20-15 см), по ребристой доске;

вверх и вниз по наклонной доске, приподнятой на 10-15-20 см (ширина доски 25-30 см, длина 1,5-2 м) с поддержкой;

подъем на ступеньки и спуск с них, держась за опору;

перешагивание через веревку, положенную на пол, палку или кубик высотой 5-15-18 см со страховкой.

Общеразвивающие упражнения:

упражнения из исходного положения стоя, сидя, лежа с использованием предметов (погремушки, кубики, платочки и другое) и без них;

в комплекс включаются упражнения:

поднимание рук вперед и опускание,

повороты корпуса вправо и влево из положения сидя,

наклоны вперед (положить кубик и поднять его, перегибаясь через веревку, натянутую на высоте 40-45 см),

сгибание и разгибание ног,

приседание с поддержкой педагога или у опоры.

Подвижные игры и игровые упражнения:

педагог организует и проводит игры-забавы, игровые упражнения, подвижные игры, побуждая детей к активному участию и вызывая положительные эмоции.

Детям предлагаются разнообразные игровые упражнения для закрепления двигательных навыков.

Формирование основ здорового образа жизни:

педагог помогает осваивать элементарные культурно-гигиенические действия при приеме пищи, уходе за собой (при помощи педагога мыть руки перед едой и по мере загрязнения, пользоваться салфеткой, есть ложкой, пользоваться личным полотенцем и так далее).

Система закаливающих мероприятий

№ п/п	Содержание	Периодичность выполнения
1.	Воздушные ванны (облегченная одежда, одежда соответствует сезону года)	ежедневно
2.	Умывание прохладной водой	ежедневно
3.	Прогулки на воздухе	ежедневно
4.	Ходжение босиком по корригирующей дорожке, по группе	ежедневно после дневного сна после обеда, после сна
5.	Сон без маек	ежедневно
6.	Игры с водой	во время прогулки, занятий
6.	Активная гимнастика до завтрака и после сна	до завтрака после сна
7.	Дыхательная гимнастика	в утренние часы

8.	Пальчиковая гимнастика	в утренние и вечерние часы
----	------------------------	----------------------------

Закаливающие мероприятия меняют по силе и длительности в зависимости от сезона года, температуры воздуха в групповых помещениях, эпидемиологической обстановки (согласно действующим СанПиН). Воздушные процедуры: воздушные ванны при частичном обнажении тела ребенка (до трусиков) при переодевании, после дневного и ночного сна, во время массажа и гимнастики при температуре воздуха +22 °С. Длительность процедуры от 5–6 минут 11 минут к концу года.

2.5.3. Физическое развитие от 2 лет до 3 лет.

Основные задачи образовательной деятельности в области физического развития:

- ✚ обогащать двигательный опыт детей, помогая осваивать упражнения основной гимнастики: основные движения (бросание, катание, ловля, ползание, лазание, ходьба, бег, прыжки), общеразвивающие и музыкально-ритмические упражнения;
- ✚ развивать психофизические качества, равновесие и ориентировку в пространстве;
- ✚ поддерживать у детей желание играть в подвижные игры вместе с педагогом в небольших подгруппах
- ✚ формировать интерес и положительное отношение к выполнению физических упражнений, совместным двигательным действиям;
- ✚ укреплять здоровье детей средствами физического воспитания, формировать культурно-гигиенические навыки и навыки самообслуживания, приобщая к здоровому образу жизни.

Содержание образовательной деятельности.

Педагог формирует умение выполнять основные движения, общеразвивающие и музыкально-ритмические упражнения в различных формах физкультурно-оздоровительной работы (утренняя гимнастика, физкультурные занятия, подвижные игры, индивидуальная работа по развитию движений и другое), развивает психофизические качества, координацию, равновесие и ориентировку в пространстве.

Педагог побуждает детей совместно играть в подвижные игры, действовать согласованно, реагировать на сигнал. Оптимизирует двигательную деятельность, предупреждая утомление, осуществляет помощь и страховку, поощряет стремление ребёнка соблюдать правила личной гигиены и проявлять культурно-гигиенические навыки.

Основная гимнастика (основные движения, общеразвивающие упражнения).

Основные движения:

бросание, катание, ловля:

скатывание мяча по наклонной доске;

прокатывание мяча педагогу и друг другу двумя руками стоя и сидя (расстояние 50-100 см), под дугу, в воротца;

остановка катящегося мяча;

передача мячей друг другу стоя; бросание мяча от груди двумя руками, снизу, из-за головы;

бросание предмета в горизонтальную цель и вдаль с расстояния 100-125 см двумя и одной рукой;

перебрасывание мяча через сетку, натянутую на уровне роста ребёнка с расстояния 1-1,5 м;

ловля мяча, брошенного педагогом с расстояния до 1 м;

ползание и лазание:

ползание на животе, на четвереньках до погремушки (флажка) 3-4 м (взяв её, встать, выпрямиться), по доске, лежащей на полу, по наклонной доске, приподнятой одним концом на 20-30 см; по гимнастической скамейке;

проползание под дугой (30-40 см); влезание на лесенку-стремянку и спуск с нее

произвольным способом;

ходьба:

ходьба стайкой за педагогом с перешагиванием через линии, палки, кубы; на носках;

с переходом на бег;

на месте, приставным шагом вперед, в сторону, назад;

с предметами в руке (флажок, платочек, ленточка и другие); в рассыпную и в заданном направлении; между предметами; по кругу по одному и парами, взявшись за руки;

бег:

бег стайкой за педагогом, в заданном направлении и в разных направлениях; между линиями (расстояние между линиями 40-30 см);

за катящимся мячом;

с переходом на ходьбу и обратно;

непрерывный в течение 20-30-40 секунд;

медленный бег на расстояние 40-80 м;

прыжки: прыжки на двух ногах на месте (10-15 раз);

с продвижением вперед, через 1-2 параллельные линии (расстояние 10-20 см);

в длину с места как можно дальше, через 2 параллельные линии (20-30 см); вверх, касаясь предмета, находящегося выше поднятых рук ребёнка на 10-15 см;

упражнения в равновесии:

ходьба по дорожке (ширина 20 см, длина 2-3 м);

по наклонной доске, приподнятой одним концом на 20 см;

по гимнастической скамейке;

перешагивание линий и предметов (высота 10-15 см);

ходьба по извилистой дорожке (2-3 м), между линиями;

подъем без помощи рук на скамейку, удерживая равновесие с положением рук в стороны;

кружение на месте.

В процессе обучения основным движениям педагог побуждает детей действовать сообща, двигаться не наталкиваясь друг на друга, придерживаясь определенного направления движения, предлагает разнообразные упражнения.

Общеразвивающие упражнения:

упражнения для кистей рук, развития и укрепления плечевого пояса: поднимание рук вперед, вверх, разведение в стороны, отведение назад, за спину, сгибание и разгибание, выполнение хлопков руками перед собой, над головой; махи руками вверх-вниз, вперед-назад;

упражнения для развития и укрепления мышц спины и гибкости позвоночника: повороты вправо-влево, с передачей предмета сидящему рядом ребёнку, наклоны вперед из исходного положения стоя и сидя; одновременное сгибание и разгибание ног из исходного положения сидя и лежа, поочередное поднимание рук и ног из исходного положения лежа на спине;

упражнения для развития и укрепления мышц брюшного пресса и гибкости позвоночника: сгибание и разгибание ног, держась за опору, приседание, потягивание с подниманием на носки и другое;

музыкально-ритмические упражнения, разученные на музыкальном занятии, включаются в содержание подвижных игр и игровых упражнений; педагог показывает детям и выполняет вместе с ними: хлопки в ладоши под музыку, хлопки с одновременным притопыванием, приседание «пружинка», приставные шаги вперед-назад, кружение на носочках, имитационные упражнения.

Педагог предлагает образец для подражания и выполняет вместе с детьми упражнения с предметами: погремушками, платочками, малыми обручами, кубиками, флажками и другое, в том числе, сидя на стуле или на скамейке.

Подвижные игры:

педагог развивает и поддерживает у детей желание играть в подвижные игры с простым содержанием, с текстом, с включением музыкально-ритмических упражнений.

Создает условия для развития выразительности движений в имитационных упражнениях и сюжетных играх, помогает самостоятельно передавать простейшие действия

некоторых персонажей (попрыгать, как зайчики, помахать крылышками, как птичка, походить как лошадка, поклевать зернышки, как цыплята, и тому подобное).

Формирование основ здорового образа жизни:

педагог формирует у детей полезные привычки и элементарные культурно-гигиенические навыки при приеме пищи, уходе за собой (самостоятельно и правильно мыть руки перед едой, после прогулки и посещения туалета, чистить зубы, пользоваться предметами личной гигиены); поощряет умения замечать нарушения правил гигиены, оценивать свой внешний вид, приводить в порядок одежду; способствует формированию положительного отношения к закаливающим и гигиеническим процедурам, выполнению физических упражнений.

Содержание работы в процессе проведения режимных моментов

Сон.

Для детей от 1,5 до 3 лет дневной сон организуют однократно, продолжительностью не менее 3 часов. Перед сном не рекомендуется проведение подвижных эмоциональных игр (согласно действующим СанПиН). Необходимо создавать условия для спокойного перехода от бодрствования ко сну; обеспечивать гигиенические условия для полноценного сна, постепенный подъем детей после сна.

Кормление, воспитание культурно-гигиенических навыков детей.

- ✚ Полностью удовлетворять потребность детей в пище (при необходимости докармливать).
- ✚ Привлекать детей к посильной подготовке приема пищи.
- ✚ Содействовать формированию культурно-гигиенических навыков и навыков самообслуживания (мыть руки перед едой с мылом круговыми движениями, самостоятельно или с частичной помощью взрослого; вытирать руки и лицо своим полотенцем; есть самостоятельно, держать ложку в правой руке, а хлеб — в левой; есть неторопливо, тщательно пережевывая пищу; вытирать рот салфеткой по мере необходимости во время еды и после окончания; благодарить после еды; пользоваться носовым платком, расческой, объясняя их назначение); предупреждать развитие вредных привычек (брать в рот пальцы, грызть ногти и т.п.).
- ✚ Использовать процесс кормления с целью привития культуры поведения, более уверенных действий, движений, необходимых для данного процесса, развития речи как способа общения, необходимого в данной ситуации.

Бодрствование.

- ✚ Создавать условия для разных видов деятельности в соответствии с возрастными возможностями детей.
- ✚ Обеспечить индивидуальное взаимодействие с каждым ребенком в разных видах детской активности.
- ✚ Создавать условия для самостоятельной, инициативной активности ребенка в соответствии с индивидуальными интересами и потребностями.
- ✚ Обеспечить своевременную смену деятельности, не допуская утомления детей.
- ✚ Способствовать формированию положительных взаимоотношений со взрослыми и детьми.

Система закаливающих мероприятий

№ п/п	Содержание	Периодичность выполнения
1.	Воздушные ванны (облегченная одежда, одежда соответствует сезону года)	ежедневно
2.	Умывание прохладной водой	ежедневно
3.	Прогулки на воздухе	ежедневно
4.	Хожение босиком по корригирующей дорожке, по группе	ежедневно после дневного сна после обеда, после сна

5.	Сон без маек	ежедневно
6.	Игры с водой	во время прогулки, занятий
6.	Активная гимнастика до завтрака и после сна	до завтрака после сна
7.	Дыхательная гимнастика	в утренние часы
8.	Пальчиковая гимнастика	в утренние и вечерние часы

Закаливающие мероприятия меняют по силе и длительности в зависимости от сезона года, температуры воздуха в групповых помещениях, эпидемиологической обстановки (согласно действующим СанПиН). Воздушные процедуры: воздушные ванны при частичном обнажении тела ребенка (до трусиков) при переодевании, после дневного и ночного сна, во время массажа и гимнастики при температуре воздуха +22 °С. Длительность процедуры от 5–6 минут 11 минут к концу года.

2.5.4. Физическое развитие от 3 лет до 4 лет.

Основные задачи образовательной деятельности в области физического развития:

- ✚ обогащать двигательный опыт детей, используя упражнения основной гимнастики (строевые упражнения, основные движения, общеразвивающие, в том числе музыкально-ритмические упражнения), спортивные упражнения, подвижные игры, помогая согласовывать свои действия с действиями других детей, соблюдать правила в игре;
- ✚ развивать психофизические качества, ориентировку в пространстве, координацию, равновесие, способность быстро реагировать на сигнал;
- ✚ формировать интерес и положительное отношение к занятиям физической культурой и активному отдыху, воспитывать самостоятельность;
- ✚ укреплять здоровье детей средствами физического воспитания, создавать условия для формирования правильной осанки, способствовать усвоению правил безопасного поведения в двигательной деятельности;
- ✚ закреплять культурно-гигиенические навыки и навыки самообслуживания, формируя полезные привычки, приобщая к здоровому образу жизни.

Содержание образовательной деятельности.

Педагог формирует умение организованно выполнять строевые упражнения, находить свое место при совместных построениях, передвижениях.

Выполнять общеразвивающие, музыкально-ритмические упражнения по показу; создает условия для активной двигательной деятельности и положительного эмоционального состояния детей.

Педагог воспитывает умение слушать и следить за показом, выполнять предложенные задания сообща, действуя в общем для всех темпе. Организует подвижные игры, помогая детям выполнять движения с эмоциональным отражением замысла, соблюдать правила в подвижной игре.

Педагог продумывает и организует активный отдых, приобщает детей к здоровому образу жизни, к овладению элементарными нормами и правилами поведения в двигательной деятельности, формирует умения и навыки личной гигиены, воспитывает полезные для здоровья привычки.

Основная гимнастика (основные движения, общеразвивающие и строевые упражнения).

Основные движения:

- бросание, катание, ловля, метание:
- прокатывание двумя руками большого мяча вокруг предмета, подталкивая его сверху или сзади;
- скатывание мяча по наклонной доске;
- катание мяча друг другу, сидя парами ноги врозь, стоя на коленях;

прокатывание мяча в воротца, под дугу, стоя парами;
ходьба вдоль скамейки, прокатывая по ней мяч двумя и одной рукой;
произвольное прокатывание обруча, ловля обруча, катящегося от педагога;
бросание мешочка в горизонтальную цель (корзину) двумя и одной рукой;
подбрасывание мяча вверх и ловля его; бросание мяча о землю и ловля его;
бросание и ловля мяча в парах; бросание, одной рукой мяча в обруч, распо-
ложенный на уровне глаз ребёнка, с расстояния 1,5 м; метание вдаль; пер-
брасывание мяча через сетку;

ползание, лазанье:

ползание на четвереньках на расстояние 4-5-6 м до кегли
(взять её, встать, выпрямиться, поднять двумя руками над головой);
по гимнастической скамейке, за катящимся мячом;
проползание на четвереньках под 3-4 дугами (высота 50 см, расстояние 1 м);
ползание на четвереньках с опорой на ладони и ступни по доске;
влезание на лесенку-стремянку или гимнастическую стенку произвольным
способом (не пропуская реек) и спуск с нее;
подлезание под дугу, не касаясь руками пола;

ходьба: ходьба в заданном направлении, небольшими группами, друг за другом по
ориентирам (по прямой, по кругу, обходя предметы, в рассыпную, «змейкой», с поворотом и
сменой направления);

на носках;

высоко поднимая колени, перешагивая предметы, с остановкой по сигналу;

парами друг за другом, в разных направлениях; с выполнением заданий (присесть, встать,
идти дальше);

по наклонной доске;

в чередовании с бегом;

бег: бег группами и по одному за направляющим, в рассыпную, со сменой
темпа;

по кругу, обегая предметы, между двух или вдоль одной линии;

со сменой направления, с остановками, мелким шагом, на носках;

в чередовании с ходьбой;

убегание от ловящего, ловля убегающего;

бег в течение 50-60 сек; быстрый бег 10-15 м; медленный бег 120- 150 м;

прыжки:

прыжки на двух и на одной ноге;

на месте, продвигаясь вперед на 2-3 м;

через линию, (вперед и, развернувшись, в обратную сторону); в длину с места (не менее
40 см);

через 2 линии (расстояние 25-30 см),

из обруча в обруч (плоский) по прямой;

через 4-6 параллельных линий (расстояние 15-20 см);

спрыгивание (высота 10-15 см), перепрыгивание через веревку (высота 2-5 см);

упражнения в равновесии:

ходьба по прямой и извилистой дорожке (ширина 15-20 см, длина 2-2,5 м),
обычным и приставным шагом;

по гимнастической скамье, по ребристой доске, наклонной доске;

перешагивая рейки лестницы, лежащей на полу;

по шнуру, плоскому обучу, лежащему на полу, приставным шагом;

с выполнением заданий (присесть, встать и продолжить движение); на но-
гах, с остановкой.

Общеразвивающие упражнения:

упражнения для кистей рук, развития и укрепления мышц плечевого пояса: поднятие
и опускание прямых рук вперед, отведение их в стороны, вверх, на пояс, за спину (одновременно,

поочередно); переключивание предмета из одной руки в другую; хлопкн над головой и перед собой; махи руками; упражнения для кистей рук;

упражнения для развития и укрепления мышц спины и гибкости позвоночника: потягивание, приседание, обхватив руками колени; наклоны вперед и в стороны; сгибание и разгибание ног из положения сидя; поднимание и опускание ног из положения лежана; повороты со спины на живот и обратно;

упражнения для развития и укрепления мышц ног и брюшного пресса: поднимание и опускание ног, согнутых в коленях; приседание с предметами, поднимание на носки; выставление ноги вперед, в сторону, назад;

музыкально-ритмические упражнения, разученные на музыкальных занятиях, педагог включает в содержание физкультурных занятий, различные формы активного отдыха и подвижные игры: ритмичная ходьба и бег под музыку по прямой и по кругу, держась за руки, на носках, топающим шагом, вперед, приставным шагом; поочередное выставление ноги вперед, на пятку, притопывание, приседания «пружинки», кружение; имитационные движения - разнообразные упражнения, раскрывающие понятный детям образ, настроение или состояние (веселый котенок, хитрая лиса, шустрый зайчик и так далее).

Строевые упражнения:

педагог предлагает детям следующие строевые упражнения: построение в колонну по одному, в шеренгу, в круг по ориентирам; перестроение в колонну по два, врассыпную, смыкание и размыкание обычным шагом, повороты направо и налево переступанием.

Педагог выполняет вместе с детьми упражнения из разных исходных положений (стоя, ноги слегка расставлены, ноги врозь, сидя, лежана на спине, животе, с заданным положением рук), с предметами (кубики двух цветов, флажки, кегли и другое).

Подвижные игры: педагог поддерживает активность детей в процессе двигательной деятельности, организуя сюжетные и несюжетные подвижные игры. Воспитывает умение действовать сообща, соблюдать правила, начинать и заканчивать действия по указанию и в соответствии с сюжетом игры, двигаться определенным способом и в заданном направлении, придавать своим движениям выразительность (кошка просыпается, потягивается, мяукает).

Спортивные упражнения: педагог обучает детей спортивным упражнениям на прогулке или во время физкультурных занятий на свежем воздухе. Катание на санках, лыжах, велосипеде может быть организовано в самостоятельной двигательной деятельности в зависимости от имеющихся условий, а также региональных и климатических особенностей.

Катание на санках: по прямой, перевоза игрушки или друг друга, и самостоятельно с невысокой горки.

Ходьба на лыжах: по прямой, ровной лыжне ступающим и скользящим шагом, с поворотами переступанием.

Катание на трехколесном велосипеде: по прямой, по кругу, с поворотами направо, налево.

Плавание: погружение в воду, ходьба и бег в воде прямо и по кругу, игры с плавающими игрушками в воде.

Формирование основ здорового образа жизни: педагог поддерживает стремление ребёнка самостоятельно ухаживать за собой, соблюдать порядок и чистоту, ухаживать за своими вещами и игрушками; формирует первичные представления о роли чистоты, аккуратности для сохранения здоровья, напоминает о необходимости соблюдения правил безопасности в двигательной деятельности (бегать, не наталкиваясь друг на друга, не толкать товарища, не нарушать правила).

Активный отдых.

Физкультурные досуги:

досуг проводится 1-2 раза в месяц во второй половине дня на свежем воздухе, продолжительностью 20-25 минут. Содержание составляют подвижные игры и игровые упражнения, игры-забавы, аттракционы, хороводы, игры с пением, музыкально-ритмические упражнения.

Дни здоровья: в этот день проводятся подвижные игры на свежем воздухе,

физкультурный досуг, спортивные упражнения, возможен выход за пределы участка ДОО (прогулка-экскурсия).

День здоровья проводится один раз в квартал.

Приобщение к физической культуре

Организованная образовательная деятельность по физическому развитию детей проводится в форме занятий не менее трех раз в неделю, длительность одного занятия составляет не более 15 минут. Занятия проводятся в физкультурном зале и на свежем воздухе в игровой форме. Образовательная деятельность по приобщению детей к физической культуре во второй младшей группе организуется в различных формах в течение дня.

Организация образовательной деятельности по приобщению детей 3–4 лет к физической культуре

Основные формы и методы	Модель двигательного режима	Объем двигательной нагрузки за неделю
Занятия по физическому развитию	3 раза в неделю с группой или подгруппой детей (один раз — на улице) 12–15 минут	15 мин x 3 = до 45 мин
Физкультурные минутки	В середине занятия статического характера 1–3 минуты	3 x 2 x 5 = 30 мин
Двигательные разминки	Между занятиями в зависимости от их вида и содержания 10–12 минут	12 x 5 = 60 мин
Эмоционально-стимулирующая утренняя гимнастика. Комплекс общеразвивающих упражнений составляет с предметами и без них. Через каждые две недели он меняется. В него входят упражнения: для развития и укрепления кистей рук, мышц плечевого пояса, спины, гибкости позвоночника, мышц брюшного пресса и ног	Ежедневно с подгруппой или группой детей (в теплое время года — на улице) 5–7 минут	7 x 5 = 35 мин
Организованная двигательная активность детей на прогулке (подвижные игры и физические упражнения)	Ежедневно с группой или подгруппой детей 10–12 минут	12 x 5 x 2 = 120 мин
Оздоровительная гимнастика пробуждения после дневного сна с включением ОРУ	Ежедневно с группой детей 7–10 минут	10 x 5 = 50 мин
Самостоятельная двигательная деятельность детей (нерегламентированная, по желанию детей)	Ежедневно в разные отрезки режима дня (в утренние часы до занятий, на прогулках, во второй половине дня)	

Физкультурный досуг	1 раз в месяц	До 30 мин
Спортивный праздник	3 раза в год	40 мин x3 =120 мин

Система закаливающих мероприятий

Время дня	Теплый период года	Холодный период года
Утро	Полоскание рта после завтрака водой комнатной температуры Утренняя гимнастика на улице с оздоровительным бегом	Полоскание рта после завтрака водой комнатной температуры Воздушные ванны во время утренней гимнастики в зале
Во время занятий	Широкая аэрация в групповой комнате. Физическая культура на открытом воздухе в облегченной одежде	Физическая культура на открытом воздухе в облегченной одежде или в зале в сочетании с воздушными ваннами.
Прогулка	Солнечные и световоздушные ванны, подвижные игры в облегченной одежде, игры с водой	Подвижные игры и развлечения в соответствующей погоде одежде
Дневной сон	Воздушные ванны во время переодевания, сквозное проветривание спальни перед сном, одностороннее проветривание перед сном	Воздушные ванны во время переодевания, сквозное проветривание спальни перед сном, одностороннее проветривание перед сном
После дневного сна	Умывание, мытье рук до локтя, хождение по корригирующим дорожкам	Умывание, мытье рук до локтя, хождение по корригирующим дорожкам

2.5.5. Физическое развитие от 4 лет до 5 лет.

Основные задачи образовательной деятельности в области физического развития:

- ✚ обогащать двигательный опыт детей, способствуя техничному выполнению упражнений основной гимнастики (строевые упражнения, основные движения, общеразвивающие, в том числе музыкально-ритмические упражнения), создавать условия для освоения спортивных упражнений, подвижных игр;
- ✚ формировать психофизические качества (сила, быстрота, выносливость, гибкость, ловкость), развивать координацию, меткость, ориентировку в пространстве;
- ✚ воспитывать волевые качества, самостоятельность, стремление соблюдать правила в подвижных играх, проявлять самостоятельность при выполнении физических упражнений;
- ✚ продолжать формировать интерес и положительное отношение к физической культуре и активному отдыху, формировать первичные представления об отдельных видах спорта;
- ✚ укреплять здоровье ребёнка, опорно-двигательный аппарат, формировать правильную осанку, повышать иммунитет средствами физического воспитания;
- ✚ формировать представления о факторах, влияющих на здоровье, воспитывать полезные привычки, способствовать усвоению правил безопасного поведения в двигательной деятельности.

Содержание образовательной деятельности.

Педагог формирует двигательные умения и навыки, развивает психофизические качества

при выполнении упражнений основной гимнастики, а также при проведении подвижных и спортивных игр. Помогает точно принимать исходное положение, поддерживает стремление соблюдать технику выполнения упражнений, правила в подвижной игре, показывает возможность использования разученного движения в самостоятельной двигательной деятельности, помогает укреплять дружеские взаимоотношения со сверстниками, слышать и выполнять указания, ориентироваться на словесную инструкцию; поощряет проявление целеустремленности и упорства в достижении цели, стремление к творчеству.

Педагог способствует овладению элементарными нормами и правилами здорового образа жизни, формирует представление о правилах поведения в двигательной деятельности, закрепляет полезные привычки, способствующие укреплению и сохранению здоровья.

Основная гимнастика (основные движения, общеразвивающие упражнения, ритмическая гимнастика и строевые упражнения).

Основные движения:

бросание, катание, ловля, метание:

прокатывание мяча между линиями, шнурами, палками (длина 2-3 м), положенными (на расстоянии 15-20 см одна от другой) и огибающая кубики или кегли, расставленные по одной линии на расстоянии 70-80 см;

прокатывание обруча педагогу, удержание обруча, катящегося от педагога; прокатывание обруча друг другу в парах; подбрасывание мяча вверх и ловля его после удара об пол;

бросание и ловля мяча в паре;

перебрасывание мяча друг другу в кругу;

бросание мяча двумя руками из-за головы стоя;

скатывание мяча по наклонной доске, попадая в предмет;

отбивание мяча правой и левой рукой о землю не менее 5 раз подряд;

подбрасывание и ловля мяча не менее 3-4 раз подряд;

бросание мяча двумя руками из-за головы сидя;

бросание вдаль;

попадание в горизонтальную и вертикальную цели с расстояния 2-2,5 м;

ползание, лазанье:

ползание на четвереньках «змейкой» между расставленными кеглями, по наклонной доске, по гимнастической скамейке на животе, подтягиваясь руками;

проползание в обручи, под дуги;

влезание на гимнастическую стенку и спуск с нее, не пропуская реек;

переход по гимнастической стенке с пролета на пролет вправо и влево на уровне 1-2 рейки, ползание на четвереньках с опорой на стопы и ладони;

подлезание под веревку или дугу, не касаясь руками пола прямо и боком;

ходьба:

ходьба обычная, в колонне по одному, придерживаясь указанного направления, с изменением темпа;

на носках, на пятках, на внешней стороне стопы, приставным шагом вперед и по шнуру; перешагивая предметы;

чередую мелкий и широкий шаг, «змейкой», с остановкой по сигналу, в противоположную сторону;

со сменой ведущего;

в чередовании с бегом, прыжками;

приставным шагом вперед, в сторону, назад на месте;

с разным положением рук (на поясе, в стороны (плечи развести), за спиной);

бег:

бег в колонне по одному, на носках, высоко поднимая колени;

обегая предметы;

на месте; бег врассыпную по сигналу с последующим нахождением своего места в колонне; в парах;

по кругу, держась за руки;
со сменой направляющего, меняя направление движения и темп;
непрерывный бег 1-1,5 мин; пробегание 30-40 м в чередовании с ходьбой 2-3 раза;
медленный бег 150-200 м; бег на скорость 20 м; челночный бег 2х5 м;
перебегание подгруппами по 5-6 человек с одной стороны площадки на другую;
бег врассыпную с ловлей и увертыванием;

прыжки:

прыжки на двух ногах на месте, с поворотом вправо и влево, вокруг себя, ноги вместе-ноги врозь, стараясь достать предмет, подвешенный над головой;
подпрыгивание на двух ногах с продвижением вперед на 2-3 м;
перепрыгивание через шнур, плоский кубик (высота 5 см), через 4-6 линий (расстояние между линиями 40-50 см);
выполнение 20 подпрыгиваний с небольшими перерывами;
прыжки в длину с места; спрыгивание со скамейки;
прямой галоп;
попытки выполнения прыжков с короткой скакалкой;

упражнения в равновесии:

ходьба по доске, по скамье (с перешагиванием через предметы, с мешочком на голове, с предметом в руках, ставя ногу с носка руки в стороны);

ходьба по доске до конца и обратно с поворотом;

ходьба по наклонной доске вверх и вниз;

стойка на одной ноге, вторая поднята коленом вперед, в сторону, руки в стороны или на пояс;

пробегание по наклонной доске вверх и вниз;

ходьба по доске и расхождение вдвоем на ней;

кружение в одну, затем в другую сторону с платочками, руки на пояс, руки в стороны.

Педагог обучает разнообразным упражнениям, которые дети могут переносить в самостоятельную двигательную деятельность.

Общеразвивающие упражнения:

упражнения для кистей рук, развития и укрепления мышц рук и плечевого пояса: основные положения и движения рук (в стороны, вперед, вверх, назад, за спину, на пояс, перед грудью); перекладывание предмета из одной руки в другую; сгибание и разгибание рук, махи руками; сжимание и разжимание кистей рук, вращение кистями; выполнение упражнений пальчиковой гимнастики; повороты головы вправо и влево, наклоны головы;

упражнения для развития и укрепления мышц спины и гибкости позвоночника: наклоны вперед, вправо, влево, повороты корпуса вправо и влево из исходных положений стоя и сидя; поочередное поднятие ног из положения лежа на спине, на животе, стоя на четвереньках;

упражнения для развития и укрепления мышц ног и брюшного пресса: сгибание и разгибание ног; отведение ноги вперед, в сторону, назад; выставление ноги на пятку (носок); приседания на всей стопе и на носках с разведением коленей в стороны; поднятие на носки и опускание на всю ступню; захватывание стопами и перекладывание предметов с места на место.

Повышаются требования к детям при выполнении общеразвивающих упражнений. Педагог предлагает выполнять общеразвивающие упражнения из разных исходных положений, в разном темпе (медленном, среднем, быстром) с предметами и без них. К предметам и пособиям, названным ранее, добавляются малые мячи, косички, палки, обручи и другое. Разученные упражнения включаются в комплексы утренней гимнастики, физкультминутки и другие формы физкультурно-оздоровительной работы.

Ритмическая гимнастика:

музыкально-ритмические упражнения, разученные на музыкальном занятии, педагог включает в комплексы общеразвивающих упражнений (простейшие связки упражнений ритмической гимнастики), в физкультминутки и подвижные игры.

Рекомендуемые упражнения:

ритмичная ходьба под музыку в разном темпе;

на носках, топающим шагом, приставным шагом прямо и боком, прямым галопом, по кругу, держась за руки, с высоким подниманием колена на месте и в движении прямо и вокруг себя, подскоки по одному и в парах под музыку; выставление ноги на пятку, на носок, притопывание под ритм, повороты, поочередное «выбрасывание» ног, движение по кругу выполняя шаг с носка, ритмичные хлопки в ладоши под ритмичную музыку, комбинации из двух освоенных движений в сочетании с хлопками.

Строевые упражнения:

педагог предлагает детям следующие строевые упражнения: построение в колонну по одному, по два, по росту, враспынную; размыкание и смыкание на вытянутые руки, равнение по ориентирам и без; перестроение из колонны по одному в колонну по два в движении, со сменой ведущего; из одной колонны или шеренги в звенья на месте и в движении; повороты направо, налево, кругом на месте переступанием и в движении.

Подвижные игры:

педагог продолжает закреплять основные движения и развивать психофизические качества в подвижных играх, поощряет желание выполнять роль водящего, развивает пространственную ориентировку, самостоятельность и инициативность в организации знакомых игр с небольшой группой сверстников; приучает к выполнению правил, поощряет проявление целеустремленности, настойчивости, творческих способностей детей (придумывание и комбинирование движений в игре).

Спортивные упражнения:

педагог обучает детей спортивным упражнениям на прогулке или во время физкультурных занятий на свежем воздухе. Катание на санках, лыжах, велосипеде может быть организовано в самостоятельной двигательной деятельности в зависимости от имеющихся условий, а также региональных и климатических особенностей.

Катание на санках:

подъем с санками на гору, скатывание с горки, торможение при спуске, катание на санках друг друга.

Катание на трехколесном и двухколесном велосипеде, самокате:

по прямой, по кругу с поворотами, с разной скоростью.

Ходьба на лыжах:

скользящим шагом, повороты на месте, подъем на гору «ступающим шагом» и «полуёлочкой».

Плавание:

погружение в воду с головой, попеременные движения ног в воде, держась за бортик, доску, палку, игры с предметами в воде, доставание их со дна, ходьба за предметом в воде.

Формирование основ здорового образа жизни:

педагог уточняет представления детей о здоровье, факторах, положительно влияющих на него, правилах безопасного поведения в двигательной деятельности (соблюдать очередность при занятиях с оборудованием, не толкать товарища, бегать в колонне, не обгоняя друг друга и другое), способствует пониманию детьми необходимости занятий физической культурой, важности правильного питания, соблюдения гигиены, закаливания для сохранения и укрепления здоровья. Формирует первичные представления об отдельных видах спорта.

Активный отдых.

Физкультурные праздники и досуги: педагог привлекает детей данной возрастной группы к участию в праздниках детей старшего дошкольного возраста в качестве зрителей. Праздники проводятся 2 раза в год, продолжительностью не более 1-1,5 часов.

Досуг организуется 1-2 раза в месяц во второй половине дня преимущественно на свежем воздухе, продолжительностью 20-25 минут. Содержание составляют: подвижные игры, игры с элементами соревнования, аттракционы, музыкально-ритмические и танцевальные упражнения.

Досуги и праздники могут быть направлены на решение задач приобщения к здоровому образу жизни, иметь социально-значимую и патриотическую тематику, посвящаться государственным праздникам, включать подвижные игры народов России.

Дни здоровья проводятся 1 раз в три месяца. В этот день проводятся физкультурно-

оздоровительные мероприятия, прогулки, игры на свежем воздухе

Приобщение к физической культуре

В средней группе образовательная деятельность по физическому развитию детей проводится в форме занятий по подгруппам или целой группой три раза в неделю, длительностью не более 20 минут (одно из них — на воздухе). Игровой метод остается основным при организации занятий по физическому развитию детей.

Организация образовательной деятельности по приобщению детей 4–5 лет к физической культуре

Основные формы и методы	Периодичность и особенности организации детей	Объем двигательной нагрузки за неделю
Занятия по физическому развитию	3 раза в неделю с группой или подгруппой детей (один раз — на улице) 15-20 минут	20 x 3 = 60 мин
Физкультурные минутки	В середине занятия статического характера 1–3 минуты	3 x 2 x 5 = 30 мин
Двигательные разминки	Между занятиями в зависимости от их вида и содержания 10–12 минут	12 x 5 = 60 мин
Эмоционально-стимулирующая утренняя гимнастика. Комплекс общеразвивающих упражнений составляет с предметами и без них. Через каждые две недели он меняется. В него входят упражнения: для развития и укрепления кистей рук, мышц плечевого пояса, спины, гибкости позвоночника, мышц брюшного пресса и ног	Ежедневно с подгруппой или группой детей (в теплое время года — на улице) 7-10 минут	10 x 5 = 50 мин
Организованная двигательная активность детей на прогулке (подвижные игры и физические упражнения)	Ежедневно с группой или подгруппой детей 10–12 минут	12 x 2 x 5 = 120 мин
Оздоровительная гимнастика пробуждения после дневного сна с включением ОРУ	Ежедневно с группой детей 10-12 минут	12 x 5 = 60 мин

Самостоятельная двигательная деятельность детей (нерегламентированная, по желанию детей)	Ежедневно в разные отрезки режима дня (в утренние часы до занятий, на прогулках, во второй половине дня)	
Спортивные праздники	3 раза в год	40 мин х3 =120 мин
Физкультурный досуг	1 раз в месяц	До 30 мин

Система закаливающих мероприятий

Время дня	Теплый период года	Холодный период года
Утро	Полоскание рта после завтрака водой комнатной температуры, умывание прохладной водой Утренняя гимнастика на улице с оздоровительным бегом	Полоскание рта после завтрака водой комнатной температуры Воздушные ванны во время утренней гимнастики в зале
Во время занятий	Широкая аэрация в групповой комнате. Физическая культура на открытом воздухе в облегченной одежде	Физическая культура на открытом воздухе в облегченной одежде или в зале в сочетании с воздушными ваннами.
Прогулка	Солнечные и световоздушные ванны, подвижные игры в облегченной одежде, игры с водой	Подвижные игры и развлечения в соответствующей погоде одежде
Дневной сон	Воздушные ванны во время переодевания, сквозное проветривание спальни перед сном, одностороннее проветривание перед сном	Воздушные ванны во время переодевания, сквозное проветривание спальни перед сном, одностороннее проветривание перед сном
После дневного сна	Умывание, мытье рук до локтя, хождение по корригирующим дорожкам	Умывание, мытье рук до локтя, хождение по корригирующим дорожкам

Образовательная деятельность по физическому развитию детей 4–5 лет проводится в физкультурном зале и на свежем воздухе в игровой форме. Зимой — игры и упражнения по обучению детей ходьбе на лыжах, в весенне-летний период года — обучение играм с элементами спорта и спортивным упражнениям. В теплое время года большинство игр и игровых упражнений рекомендуется планировать на воздухе

2.5.6. От 5 лет до 6 лет.

Основные задачи образовательной деятельности в области физического развития:

- ✚ обогащать двигательный опыт, создавать условия для оптимальной двигательной деятельности, развивая умения осознанно, технично, точно, активно выполнять упражнения основной гимнастики, осваивать спортивные упражнения, элементы спортивных игр, элементарные туристские навыки;
- ✚ развивать психофизические качества, координацию, мелкую моторику ориентировку в пространстве, равновесие, точность и меткость, воспитывать самоконтроль и самостоятельность, проявлять творчество при выполнении движений и в подвижных играх, соблюдать правила в подвижной игре,

- взаимодействовать в команде;
- ✚ воспитывать патриотические чувства и нравственно-волевые качества в подвижных и спортивных играх, формах активного отдыха;
- ✚ продолжать развивать интерес к физической культуре, формировать представления о разных видах спорта и достижениях российских спортсменов;
- ✚ укреплять здоровье ребёнка, формировать правильную осанку, укреплять опорно-двигательный аппарат, повышать иммунитет средствами физического воспитания;
- ✚ расширять представления о здоровье и его ценности, факторах на него влияющих, оздоровительном воздействии физических упражнений, туризме как форме активного отдыха;
- ✚ воспитывать бережное и заботливое отношение к своему здоровью и здоровью окружающих, осознанно соблюдать правила здорового образа жизни и безопасности в двигательной деятельности и во время туристских прогулок и экскурсий.

Содержание образовательной деятельности.

Педагог совершенствует двигательные умения и навыки, развивает психофизические качества, обогащает двигательный опыт детей разнообразными физическими упражнениями, поддерживает детскую инициативу. Закрепляет умение осуществлять самоконтроль и оценку качества выполнения упражнений другими детьми; создает условия для освоения элементов спортивных игр, использует игры-эстафеты; поощряет осознанное выполнение упражнений и соблюдение правил в подвижных играх; поддерживает предложенные детьми варианты их усложнения; поощряет проявление нравственно-волевых качеств, дружеских взаимоотношения со сверстниками.

Педагог уточняет, расширяет и закрепляет представления о здоровье и здоровом образе жизни, начинает формировать элементарные представления о разных формах активного отдыха, включая туризм, способствует формированию навыков безопасного поведения в двигательной деятельности. Организует для детей и родителей (законных представителей) туристские прогулки и экскурсии, физкультурные праздники и досуги с соответствующей тематикой.

Основная гимнастика (основные движения, общеразвивающие упражнения, ритмическая гимнастика и строевые упражнения).

Основные движения:

бросание, катание, ловля, метание:

прокатывание мяча по гимнастической скамейке, направляя его рукой (правой и левой);

прокатывание обруча, бег за ним и ловля;

прокатывание набивного мяча;

передача мяча друг другу стоя и сидя, в разных построениях;

перебрасывание мяча друг другу и ловля его разными способами стоя и сидя, в разных построениях;

отбивание мяча об пол на месте 10 раз;

ведение мяча 5-6 м; метание в цель одной и двумя руками снизу и из-за головы;

метание вдаль предметов разной массы (мешочки, шишки, мячи и другие);

перебрасывание мяча из одной руки в другую;

подбрасывание и ловля мяча одной рукой 4-5 раз подряд;

перебрасывание мяча через сетку, забрасывание его в баскетбольную корзину;

ползание, лазанье: ползание на четвереньках, разными способами (с опорой на ладони и колени, на ступни и ладони, предплечья и колени),

ползание на четвереньках по прямой, толкая головой мяч (3-4 м), «змейкой» между кеглями;

переползание через несколько предметов подряд, под дугами, в туннеле;

ползание на животе;

ползание по скамейке с опорой на предплечья и колени;

ползание на четвереньках по скамейке назад;

проползание под скамейкой;

лазанье по гимнастической стенке чередуясь шагом;

ходьба: ходьба обычным шагом, на носках, на пятках, с высоким подниманием колен, приставным шагом в сторону (направо и налево), в полуприседе, мелким и широким шагом, перекатом с пятки на носок, гимнастическим шагом, с закрытыми глазами 3-4 м; ходьба «змейкой» без ориентиров; в колонне по одному и по два вдоль границ зала, обозначая повороты;

бег: бег в колонне по одному, «змейкой», с перестроением на ходу в пары, звенья, со сменой ведущих; бег с пролезанием в обруч; с ловлей и увертыванием; высоко поднимая колени; между расставленными предметами; группами, догоняя убегающих, и убегая от ловящих; в заданном темпе, обегая предметы; мелким и широким шагом; непрерывный бег 1,5-2 мин; медленный бег 250-300 м; быстрый бег 10 м 2-3-4 раза; челночный бег 2x10 м, 3x10 м; пробегание на скорость 20 м; бег под вращающейся скакалкой;

прыжки: подпрыгивание на месте одна нога вперед-другая назад, ноги скрестно-ноги врозь; на одной ноге; подпрыгивание с хлопками перед собой, над головой, за спиной; подпрыгивание с ноги на ногу, продвигаясь вперед через начерченные линии, из кружка в кружок; перепрыгивание с места предметы высотой 30 см; спрыгивание с высоты в обозначенное место; подпрыгивание на месте 30-40 раз подряд 2 раза; подпрыгивание на одной ноге 10-15 раз; прыжки на двух ногах с продвижением вперед на 3-4 м; на одной ноге (правой и левой) 2-2,5 м; перепрыгивание боком невысокие препятствия (шнур, канат, кубик); впрыгивание на возвышение 20 см двумя ногами; прыжки в длину с места; в высоту с разбега; в длину с разбега;

прыжки со скакалкой: перешагивание и прыжки через неподвижную скакалку (высота 3-5 см); перепрыгивание через скакалку с одной ноги на другую с места, шагом и бегом; прыжки через скакалку на двух ногах, через вращающуюся скакалку;

упражнения в равновесии: ходьба по шнуру прямо и зигзагообразно, приставляя пятку одной ноги к носку другой; стойка на гимнастической скамье на одной ноге; поднимание на носки и опускание на всю стопу, стоя на скамье; пробегание по скамье; ходьба навстречу и расхождение вдвоем на лежащей на полу доске; ходьба по узкой рейке гимнастической скамейки (с поддержкой); приседание после бега на носках, руки в стороны; кружение парами, держась за руки; «ласточка».

Педагог продолжает обучать разнообразным физическим упражнениям, которые дети самостоятельно и творчески используют в игровой и повседневной деятельности.

Общеразвивающие упражнения:

упражнения для кистей рук, развития и укрепления мышц рук и плечевого пояса: поднимание рук вперед, в стороны, вверх, через стороны вверх (одновременно, поочередно, последовательно); махи руками вперед-назад с хлопком впереди и сзади себя; перекалывание предмета из одной руки в другую впереди и сзади себя; поднимание рук со сцепленными в замок пальцами (кисти повернуть тыльной стороной внутрь); сжатие и разжимание кистей;

упражнения для развития и укрепления мышц спины и гибкости позвоночника: поднимание рук вверх и опускание вниз, стоя у стены, касаясь её затылком, лопатками и ягодицами или лежа на спине; наклоны вперед, касаясь ладонями пола, наклоны вправо и влево; поднимание ног, сгибание и разгибание и скрещивание их из исходного положения лежа на спине;

упражнения для развития и укрепления мышц ног и брюшного пресса: приседание, обхватывая колени руками; махи ногами; поочередное поднимание и опускание ног из положения лежа на спине, руки в упоре; захватывание предметов ступнями и пальцами ног и перекалывание их с места на место.

Педагог поддерживает стремление детей выполнять упражнения с разнообразными предметами (гимнастической палкой, обручем, мячом, скакалкой и другими). Подбирает упражнения из разнообразных исходных положений: сидя, лежа на спине, боку, животе, стоя на коленях, на четвереньках, с разным положением рук и ног (стоя ноги вместе, врозь; руки вниз, на поясе, перед грудью, за спиной). Педагог поддерживает инициативу, самостоятельность и поощряет комбинирование и придумывание детьми новых общеразвивающих упражнений.

Разученные упражнения включаются в комплексы утренней гимнастики и другие формы физкультурно-оздоровительной работы.

Ритмическая гимнастика:

музыкально-ритмические упражнения и комплексы общеразвивающих упражнений (ритмической гимнастики) педагог включает в содержание физкультурных занятий, некоторые из упражнений в физкультминутки, утреннюю гимнастику, различные формы активного отдыха и подвижные игры. Рекомендуемые упражнения: ходьба и бег в соответствии с общим характером музыки, в разном темпе, на высоких полупальцах, на носках, пружинящим, топающим шагом, «с каблука», вперед и назад (спиной), с высоким подниманием колена (высокий шаг) с ускорением и замедлением темпа легкий ритмичный бег на носках, различные виды галопа (прямой галоп, боковой галоп, кружение); подскоки на месте и с продвижением вперед, вокруг себя, в сочетании с хлопками и бегом, кружение по одному и в парах, комбинации из двух-трех освоенных движений.

Строевые упражнения:

педагог продолжает обучение детей строевым упражнениям: построение по росту, поддерживая равенство в колонне, шеренге; построение в колонну по одному, в шеренгу, в круг; перестроение в колонну по три, в две шеренги на месте и при передвижении; размыкание в колонне на вытянутые вперед руки, в шеренге на вытянутые руки в стороны; повороты налево, направо, кругом переступанием и прыжком; ходьба «змейкой», расхождение из колонны по одному в разные стороны с последующим слиянием в пары.

Подвижные игры:

педагог продолжает закреплять и совершенствовать основные движения детей в сюжетных и несюжетных подвижных играх, в играх с элементами соревнования, играх-эстафетах, оценивает качество движений и поощряет соблюдение правил, помогает быстро ориентироваться в пространстве, наращивать и удерживать скорость, проявлять находчивость, целеустремленность.

Педагог обучает взаимодействию детей в команде, поощряет оказание помощи и взаимовыручки, инициативы при организации игр с небольшой группой сверстников, младшими детьми; воспитывает и поддерживает проявление нравственно-волевых качеств, самостоятельности и сплоченности, чувства ответственности за успехи команды, стремление к победе, стремление к преодолению трудностей; развивает творческие способности, поддерживает инициативу детей в играх (выбор игр, придумывание новых вариантов, комбинирование движений). Способствует формированию духовно-нравственных качеств, основ патриотизма и гражданской идентичности в подвижных играх.

Спортивные игры:

педагог обучает детей элементам спортивных игр, которые проводятся в спортивном зале или на спортивной площадке в зависимости от имеющихся условий и оборудования, а также региональных и климатических особенностей.

Городки:

бросание биты сбоку, выбивание городка с кона (5-6 м) и полукона (2-3 м); знание 3-4 фигур.

Элементы баскетбола: перебрасывание мяча друг другу от груди; ведение мяча правой и левой рукой; забрасывание мяча в корзину двумя руками от груди; игра по упрощенным правилам.

Бадминтон: отбивание волана ракеткой в заданном направлении; игра с педагогом.

Элементы футбола: отбивание мяча правой и левой ногой в заданном направлении; ведение мяча ногой между и вокруг предметов; отбивание мяча о стенку; передача мяча ногой друг другу (3-5 м); игра по упрощенным правилам.

Спортивные упражнения: педагог обучает детей спортивным упражнениям на прогулке или во время физкультурных занятий на свежем воздухе в зависимости от условий: наличия оборудования и климатических условий региона.

Катание на санках: по прямой, со скоростью, с горки, подъем с санками в гору, с торможением при спуске с горки.

Ходьба на лыжах: по лыжне (на расстояние до 500 м); скользящим шагом; повороты на месте (направо и налево) с переступанием; подъем на склон прямо «ступающим шагом», «полуёлочкой» (прямо и наискось), соблюдая правила безопасного передвижения.

Катание на двухколесном велосипеде, самокате: по прямой, по кругу, с разворотом, с разной скоростью; с поворотами направо и налево, соблюдая правила безопасного передвижения.

Плавание: с движениями прямыми ногами вверх и вниз, сидя на бортике и лежа в воде, держась за опору; ходьба по дну вперед и назад, приседая, погружаясь в воду до подбородка, до глаз, опуская лицо в воду, приседание под водой, доставая предметы, идя за предметами по прямой в спокойном темпе и на скорость; скольжение на груди, плавание произвольным способом.

Формирование основ здорового образа жизни:

педагог продолжает уточнять и расширять представления детей о факторах, положительно влияющих на здоровье (правильное питание, выбор полезных продуктов, занятия физкультурой, прогулки на свежем воздухе).

Формировать представления о разных видах спорта (футбол, хоккей, баскетбол, бадминтон, плавание, фигурное катание, художественная и спортивная гимнастика, лыжный спорт и другие) и выдающихся достижениях российских спортсменов, роли физкультуры и спорта для укрепления здоровья.

Уточняет и расширяет представления о правилах безопасного поведения в двигательной деятельности (при активном беге, прыжках, взаимодействии с партнером, в играх и упражнениях с мячом, гимнастической палкой, скакалкой, обручем, предметами, пользовании спортивным инвентарем и оборудованием) и учит их соблюдать в ходе туристских прогулок.

Продолжает воспитывать заботливое отношение к здоровью своему и окружающих (соблюдать чистоту и правила гигиены, правильно питаться, выполнять профилактические упражнения для сохранения и укрепления здоровья).

Активный отдых.

Физкультурные праздники и досуги: педагоги организуют праздники (2 раза в год, продолжительностью не более 1,5 часов). Содержание праздников составляют ранее освоенные движения, в том числе, спортивные и гимнастические упражнения, подвижные и спортивные игры.

Досуг организуется 1-2 раза в месяц во второй половине дня преимущественно на свежем воздухе, продолжительностью 30-40 минут. Содержание составляют: подвижные игры, игры-эстафеты, музыкально-ритмические упражнения, творческие задания.

Досуги и праздники могут быть направлены на решение задач приобщения к здоровому образу жизни, иметь социально-значимую и патриотическую тематику, посвящаться государственным праздникам, олимпиаде и другим спортивным событиям, включать подвижные игры народов России.

Дни здоровья: педагог проводит 1 раз в квартал. В этот день проводятся оздоровительные мероприятия и туристские прогулки.

Туристские прогулки и экскурсии. Педагог организует для детей непродолжительные пешие прогулки и экскурсии с постепенно удлиняющимися переходами - на стадион, в парк, на берег моря и другое. Время перехода в одну сторону составляет 30-40 минут, общая продолжительность не более 1,5-2 часов. Время непрерывного движения 20 минут, с перерывом между переходами не менее 10 минут. Педагог формирует представления о туризме как виде активного отдыха и способе ознакомления с природой и культурой родного края; оказывает помощь в подборе снаряжения (необходимых вещей и одежды) для туристской прогулки, организует наблюдение за природой, обучает ориентироваться на местности, соблюдать правила гигиены и безопасного поведения, осторожность в преодолении препятствий; организует с детьми разнообразные подвижные игры во время остановки.

Приобщение к физической культуре

- ✚ Оптимизация режима двигательной активности старших дошкольников в детском саду может быть достигнута за счет ежедневного проведения занятий по физическому развитию: три занятия в неделю подгруппами проводятся в первой половине дня, из них одно занятие — в игровой форме на воздухе. В теплое время года все занятия рекомендуется планировать на воздухе. Длительность занятия не должна превышать 25 минут.

- ✚ Игровой метод остается основным при организации занятий по физическому развитию. Показ и объяснение педагога играют при этом значительную роль, постепенно расширяется сфера применения словесных заданий, указаний, кратких объяснений и сравнений в ходе организации различных форм образовательной деятельности по физическому развитию дошкольников в течение дня.

Организация образовательной деятельности по приобщению детей 5–6 лет к физической культуре

Основные формы и методы	Модель двигательного режима на неделю	Объем двигательной нагрузки
Занятия по физическому развитию	3 раза в неделю с группой или с подгруппой детей (один раз — на улице) 25 минут	25 мин x 3 = 75 мин
Физкультурные минутки	В середине занятия статического характера 1–3 минуты	6 мин x 5 = 30 мин
Двигательные разминки	Между занятиями в зависимости от их вида и содержания 10–12 минут	12 x 2 x 5 = 120 мин
Эмоционально-стимулирующая утренняя гимнастика. Комплекс ОРУ состоит с предметами и без них. Через каждые две недели он меняется. В него входят упражнения: для развития и укрепления кистей рук, мышц плечевого пояса, спины, гибкости позвоночника, мышц брюшного пресса и ног	Ежедневно с подгруппой или группой (в теплое время года — на улице) 8–10 минут	10 x 5 = 50 мин
Организованная двигательная активность детей на прогулке (подвижные игры и физические упражнения)	Ежедневно с подгруппой детей 12–15 минут	15 x 2 x 5 = 150 мин
Оздоровительная гимнастика пробуждения после дневного сна с включением ОРУ	Ежедневно с группой детей 10–12 минут	12 x 5 = 60 мин
Самостоятельная двигательная деятельность детей (нерегламентированная, по желанию детей)	Ежедневно в разные отрезки режима дня (в утренние часы до занятий, на прогулках, во второй половине дня)	Характер и продолжительность зависит от индивидуальных потребностей и интересов детей

Система закаливающих мероприятий

Время дня	Теплый период года	Холодный период года
-----------	--------------------	----------------------

Утро	Полоскание рта после завтрака водой комнатной температуры, умывание прохладной водой Утренняя гимнастика на улице с оздоровительным бегом	Полоскание рта после завтрака водой комнатной температуры Воздушные ванны во время утренней гимнастики в зале
Во время занятий	Широкая аэрация в групповой комнате. Физическая культура на открытом воздухе в облегченной одежде	Физическая культура на открытом воздухе в облегченной одежде или в зале в сочетании с воздушными ваннами.
Прогулка	Солнечные и световоздушные ванны, подвижные игры в облегченной одежде, игры с водой	Подвижные игры и развлечения в соответствующей погоде одежде
Дневной сон	Воздушные ванны во время переодевания, сквозное проветривание спальни перед сном, одностороннее проветривание перед сном	Воздушные ванны во время переодевания, сквозное проветривание спальни перед сном, одностороннее проветривание перед сном
После дневного сна	Умывание, мытье рук до локтя, хождение по корригирующим дорожкам	Умывание, мытье рук до локтя, хождение по корригирующим дорожкам

В возрасте 5–6 лет актуальным становится формирование координационных способностей и точности движений. Последовательно применяются более сложные виды и способы ходьбы, бега, прыжков, метания, лазанья, удерживания равновесия. Значительное место занимают общеразвивающие упражнения с использованием различных атрибутов (обручи, мячи и пр.); элементы спортивных игр; спортивные упражнения — ходьба на лыжах, катание на коньках, езда на двухколесном велосипеде и самокате.

2.5.7. Физическое развитие от 6 лет до 7 лет.

Основные задачи образовательной деятельности в области физического развития:

- ✚ обогащать двигательный опыт детей с помощью упражнений основной гимнастики, развивать умения технично, точно, осознанно, рационально и выразительно выполнять физические упражнения, осваивать туристские навыки;
- ✚ развивать психофизические качества, точность, меткость, глазомер, мелкую моторику, ориентировку в пространстве; самоконтроль, самостоятельность, творчество;
- ✚ поощрять соблюдение правил в подвижной игре, проявление инициативы и самостоятельности при её организации, партнерское взаимодействие в команде;
- ✚ воспитывать патриотизм, нравственно-волевые качества и гражданскую идентичность в двигательной деятельности и различных формах активного отдыха;
- ✚ формировать осознанную потребность в двигательной деятельности, поддерживать интерес к физической культуре и спортивным достижениям России, расширять представления о разных видах спорта;
- ✚ сохранять и укреплять здоровье детей средствами физического воспитания, расширять и уточнять представления о здоровье, факторах на него влияющих, средствах его укрепления, туризме, как форме активного отдыха, физической культуре и спорте, спортивных событиях и достижениях, правилах безопасного поведения в двигательной деятельности и при проведении туристских прогулок и экскурсий;
- ✚ воспитывать бережное, заботливое отношение к здоровью и человеческой жизни,

развивать стремление к сохранению своего здоровья и здоровья окружающих людей, оказывать помощь и поддержку другим людям.

Содержание образовательной деятельности.

Педагог создает условия для дальнейшего совершенствования основных движений, развития психофизических качеств и способностей, закрепления общеразвивающих, музыкально-ритмических упражнений и их комбинаций, спортивных упражнений, освоения элементов спортивных игр, игр-эстафет. Поощряет стремление выполнять упражнения технично, рационально, экономно, выразительно, в соответствии с разнообразным характером музыки, ритмом, темпом, амплитудой.

В процессе организации разных форм физкультурно-оздоровительной работы педагог обучает детей следовать инструкции, слышать и выполнять указания, соблюдать дисциплину, осуществлять самоконтроль и давать оценку качества выполнения упражнений.

Поддерживает стремление творчески использовать двигательный опыт в самостоятельной деятельности и на занятиях гимнастикой, самостоятельно организовывать и придумывать подвижные игры, общеразвивающие упражнения, комбинировать их элементы, импровизировать.

Педагог продолжает приобщать детей к здоровому образу жизни: расширяет и уточняет представления о факторах, влияющих на здоровье, способах его сохранения и укрепления, оздоровительных мероприятиях, поддерживает интерес к физической культуре, спорту и туризму, активному отдыху, воспитывает полезные привычки, осознанное, заботливое, бережное отношение к своему здоровью и здоровью окружающих.

Основная гимнастика (основные движения, общеразвивающие упражнения, ритмическая гимнастика и строевые упражнения).

Основные движения:

бросание, катание, ловля, метание: бросание мяча вверх, о землю и ловля его двумя руками не менее 20 раз подряд, одной рукой не менее 10 раз; передача и перебрасывание мяча друг другу сидя по-турецки, лежа на животе и на спине, в ходьбе; прокатывание и перебрасывание друг другу набивных мячей; перебрасывание мяча друг другу снизу, от груди, сверху двумя руками; одной рукой от плеча; передача мяча с отскоком от пола из одной руки в другую; метание в цель из положения стоя на коленях и сидя; метание вдаль, метание в движущуюся цель; забрасывание мяча в баскетбольную корзину; катание мяча правой и левой ногой по прямой, в цель, между предметами, друг другу; ведение мяча, продвигаясь между предметами, по кругу; ведение мяча с выполнением заданий (поворотом, передачей другому).

ползание, лазанье: ползание на четвереньках по гимнастической скамейке вперед и назад; на животе и на спине, отталкиваясь руками и ногами; влезание на гимнастическую стенку до верха и спуск с нее чередующимся шагом одноименным и разноименным способом; перелезание с пролета на пролет по диагонали; пролезание в обруч разными способами; лазанье по веревочной лестнице; выполнение упражнений на канате (захват каната ступнями ног, выпрямление ног с одновременным сгибанием рук, перехватывание каната руками); влезание по канату на доступную высоту;

ходьба: ходьба обычная, гимнастическим шагом, скрестным шагом, спиной вперед; выпадами, с закрытыми глазами, приставными шагами назад; в приседе, с различными движениями рук, в различных построениях;

бег: бег в колонне по одному, врассыпную, парами, тройками, четверками; с остановкой по сигналу, в сочетании с прыжками (с линии на линию, из кружка в кружок); высоко поднимая колени, стараясь коснуться коленями ладоней согнутых в локтях рук; с захлестыванием голени назад; выбрасывая прямые ноги вперед; бег 10 м с наименьшим числом шагов; медленный бег до 2-3 минут; быстрый бег 20 м 2-3 раза с перерывами; челночный бег 3x10 м; бег наперегонки; бег из разных исходных положений (лежа на животе, ногами по направлению к движению, сидя по-турецки, лежа на спине, головой к направлению бега); бег со скакалкой, бег по пересеченной местности;

прыжки: подпрыгивания на двух ногах 30 раз в чередовании с ходьбой, на месте и с поворотом кругом; смещая ноги вправо-влево-вперед-назад, с движениями рук; впрыгивание на

предметы высотой 30 см с разбега 3 шага; подпрыгивания вверх из глубокого приседа; прыжки на одной ноге, другой толкая перед собой камешек; прыжки в длину и в высоту с места и с разбега на соревнование;

прыжки с короткой скакалкой: прыжки на двух ногах с промежуточными прыжками и без них; прыжки с ноги на ногу; бег со скакалкой; прыжки через обруч, вращая его как скакалку; прыжки через длинную скакалку: пробегание под вращающейся скакалкой, прыжки через вращающуюся скакалку с места; вбегание под вращающуюся скакалку - прыжок - выбегание; пробегание под вращающейся скакалкой парами.

упражнения в равновесии: подпрыгивание на одной ноге, продвигаясь вперед, другой ногой катя перед собой набивной мяч; стойка на носках; стойка на одной ноге, закрыв по сигналу глаза; ходьба по гимнастической скамейке, с перешагиванием посередине палки, пролезанием в обруч, приседанием и поворотом кругом; ходьба по гимнастической скамейке, приседая на одной ноге, другую пронося прямой вперед сбоку скамейки; ходьба по узкой рейке гимнастической скамейки прямо и боком; ходьба по гимнастической скамейке, на каждый шаг высоко поднимая прямую ногу и делая под ней хлопок; прыжки на одной ноге вперед, удерживая на колени другой ноги мешочек с песком; ходьба по шнуру, опираясь на стопы и ладони; кружение с закрытыми глазами, остановкой и сохранением заданной позы; после бега, прыжков, кружения остановка и выполнение «ласточки».

Педагог способствует совершенствованию двигательных навыков детей, создает условия для поддержания инициативы и развития творчества, выполнения упражнений в различных условиях и комбинациях, использования двигательного опыта в игровой деятельности и повседневной жизни.

Общеразвивающие упражнения:

упражнения для кистей рук, развития и укрепления мышц рук и плечевого пояса: поднимание и опускание рук (одновременное, поочередное и последовательное) вперед, в сторону, вверх, сгибание и разгибание рук; сжимание пальцев в кулак и разжимание; махи и рывки руками; круговые движения вперед и назад; упражнения пальчиковой гимнастики;

упражнения для развития и укрепления мышц спины и гибкости позвоночника: повороты корпуса вправо и влево из разных исходных положений, наклоны вперед, вправо, влево из положения стоя и сидя; поочередное поднимание и опускание ног лежа на спине;

упражнения для развития и укрепления мышц ног и брюшного пресса: сгибание и разгибание ног, махи ногами из положения стоя, держась за опору, лежа на боку, сидя, стоя на четвереньках; выпады вперед и в сторону; приседания у стены (затылок, лопатки, ягодицы и пятки касаются стены); подошвенное и тыльное сгибание и разгибание стоп; захватывание предметов ступнями и пальцами ног, переключивание их с места на место.

Педагог проводит с детьми разнообразные упражнения с акцентом на качестве выполнения движений, в том числе, в парах, с предметами и без них, из разных исходных положений, в разном темпе, с разным мышечным напряжением и амплитудой, с музыкальным сопровождением. Предлагает упражнения с разноименными движениями рук и ног, на ориентировку в пространстве, с усложнением исходных положений и техники выполнения (вращать обруч одной рукой вокруг вертикальной оси, на предплечье и кистях рук, перед собой и сбоку и другое). Педагог поддерживает и поощряет инициативу, самостоятельность и творчество детей (придумать новое упражнение или комбинацию из знакомых движений). Разученные упражнения включаются в комплексы утренней гимнастики, физкультминутки и другие формы физкультурно-оздоровительной работы.

Ритмическая гимнастика:

музыкально-ритмические упражнения и комплексы общеразвивающих упражнений (ритмической гимнастики) педагог включает в содержание физкультурных занятий, в физкультминутки, утреннюю гимнастику, различные формы активного отдыха и подвижные игры. Могут быть использованы следующие упражнения, разученные на музыкальных занятиях: танцевальный шаг польки, переменный шаг, шаг с притопом, с хлопками, поочередное выбрасывание ног вперед в прыжке, на носок, приставной шаг с приседанием и без, с продвижением вперед, назад а сторону, кружение, подскоки, приседание с выставлением ноги

вперед, в сторону на носок и на пятку, комбинации из двух-трех движений в сочетании с хлопками, с притопом, движениями рук, в сторону в такт и ритм музыки.

Строевые упражнения:

педагог совершенствует навыки детей в построении, перестроении, передвижении строем: быстрое и самостоятельное построение в колонну по одному и по два, в круг, в шеренгу; равнение в колонне, шеренге; перестроение из одной колонны в колонну по двое, по трое, по четыре на ходу, из одного круга в несколько (2-3); расчет на первый - второй и перестроение из одной шеренги в две; размыкание и смыкание приставным шагом; повороты направо, налево, кругом; повороты во время ходьбы на углах площадки.

Подвижные игры:

педагог продолжает знакомить детей подвижным играм, поощряет использование детьми в самостоятельной деятельности разнообразных по содержанию подвижных игр (в том числе, игр с элементами соревнования, игр-эстафет), способствующих развитию психофизических и личностных качеств, координации движений, умению ориентироваться в пространстве.

Педагог поддерживает стремление детей самостоятельно организовывать знакомые подвижные игры со сверстниками, справедливо оценивать свои результаты и результаты товарищей; побуждает проявлять смелость, находчивость, волевые качества, честность, целеустремленность. Поощряет творчество детей, желание детей придумывать варианты игр, комбинировать движения, импровизировать. Продолжает воспитывать сплоченность, взаимопомощь, чувство ответственности за успехи и достижения команды, стремление вносить свой вклад в победу команды, преодолевать трудности. Способствует формированию духовнонравственных качеств, основ патриотизма и гражданской идентичности.

Спортивные игры:

педагог обучает детей элементам спортивных игр, которые проводятся в спортивном зале или на площадке в зависимости от имеющихся условий и оборудования, а также региональных и климатических особенностей.

Городки: бросание биты сбоку, от плеча, занимая правильное исходное положение; знание 4-5 фигур, выбивание городков с полукона и кона при наименьшем количестве бросков бит.

Элементы баскетбола: передача мяча друг другу (двумя руками от груди, одной рукой от плеча); перебрасывание мяча друг другу двумя руками от груди, стоя напротив друг друга и в движении; ловля летящего мяча на разной высоте (на уровне груди, над головой, сбоку, снизу, у пола и тому подобное) и с разных сторон; забрасывание мяча в корзину двумя руками из-за головы, от плеча; ведение мяча одной рукой, передавая его из одной руки в другую, передвигаясь в разных направлениях, останавливаясь и снова передвигаясь по сигналу.

Элементы футбола: передача мяча друг другу, отбивая его правой и левой ногой, стоя на месте; ведение мяч «змейкой» между расставленными предметами, попадание в предметы, забивание мяча в ворота, игра по упрощенным правилам.

Элементы хоккея: (без коньков - на снегу, на траве): ведение шайбы клюшкой, не отрывая её от шайбы; прокатывание шайбы клюшкой друг другу, задерживание шайбы клюшкой; ведение шайбы клюшкой вокруг предметов и между ними; забрасывание шайбы в ворота, держа клюшку двумя руками (справа и слева); попадание шайбой в ворота, ударя по ней с места и после ведения.

Бадминтон: перебрасывание волана ракеткой на сторону партнера без сетки, через сетку, правильно удерживая ракетку.

Элементы настольного тенниса: подготовительные упражнения с ракеткой и мячом (подбрасывать и ловить мяч одной рукой, ракеткой с ударом о пол, о стену); подача мяча через сетку после его отскока от стола.

Спортивные упражнения: педагог продолжает обучать детей спортивным упражнениям на прогулке или во время физкультурных занятий на свежем воздухе в зависимости от имеющихся условий, а также региональных и климатических особенностей.

Катание на санках: игровые задания и соревнования в катании на санях на скорость.

Ходьба на лыжах: скользящим шагом по лыжне, заложив руки за спину 500-600 метров в медленном темпе в зависимости от погодных условий; попеременным двухшажным ходом (с палками); повороты переступанием в движении; поднимание на горку «лесенкой», «ёлочкой».

Катание на коньках: удержание равновесия и принятие исходного положения на коньках (на снегу, на льду); приседания из исходного положения; скольжение на двух ногах с разбега; повороты направо и налево во время скольжения, торможения; скольжение на правой и левой ноге, попеременно отталкиваясь.

Катание на двухколесном велосипеде, самокате: по прямой, по кругу, змейкой, объезжая препятствие, на скорость.

Плавание: погружение в воду с головой с открытыми глазами, скольжение на груди и спине, двигая ногами (вверх - вниз); проплывание в воротца, с надувной игрушкой или кругом в руках и без; произвольным стилем (от 10-15 м); упражнения комплексов гидроаэробики в воде у бортика и без опоры.

Формирование основ здорового образа жизни: педагог расширяет, уточняет и закрепляет представления о факторах, положительно влияющих на здоровье, роли физической культуры и спорта в укреплении здоровья; разных видах спорта (санный спорт, борьба, теннис, синхронное плавание и другие), спортивных событиях и достижениях отечественных спортсменов. Дает доступные по возрасту представления о профилактике и охране здоровья, правилах безопасного поведения в двигательной деятельности (при активном беге, прыжках, играх-эстафетах, взаимодействии с партнером, в играх и упражнениях с мячом, гимнастической палкой, скакалкой, обручем, предметами, пользовании спортивным инвентарем, оборудованием), во время туристских прогулок и экскурсий. Приучает детей следить за своей осанкой, формирует представление о том, как оказывать элементарную первую помощь, оценивать свое самочувствие; воспитывает чувство сострадания к людям с особенностями здоровья, поддерживает стремление детей заботиться о своем здоровье и самочувствии других людей.

Активный отдых.

Физкультурные праздники и досуги: педагоги организуют праздники (2 раза в год, продолжительностью не более 1,5 часов). Содержание праздников предусматривают сезонные спортивные упражнения, элементы соревнования, с включением игр-эстафет, спортивных игр, на базе ранее освоенных физических упражнений.

Досуг организуется 1-2 раза в месяц во второй половине дня преимущественно на свежем воздухе, продолжительностью 40-45 минут. Содержание досуга включает: подвижные игры, в том числе, игры народов России, игры-эстафеты, музыкально-ритмические упражнения, импровизацию, танцевальные упражнения, творческие задания.

Досуги и праздники направлены на решение задач приобщения к здоровому образу жизни, должны иметь социально-значимую и патриотическую тематику, посвящаться государственным праздникам, ярким спортивным событиям и достижениям выдающихся спортсменов.

Дни здоровья: проводятся 1 раз в квартал. В этот день педагог организует оздоровительные мероприятия, в том числе физкультурные досуги, и туристские прогулки.

Туристские прогулки и экскурсии организуются при наличии возможностей дополнительного сопровождения и организации санитарных стоянок.

Педагог организует пешеходные прогулки. Время перехода в одну сторону составляет 35-40 минут, общая продолжительность не более 2-2,5 часов. Время непрерывного движения 20-30 минут, с перерывом между переходами не менее 10 минут. В ходе туристской прогулки с детьми проводятся подвижные игры и соревнования, наблюдения за природой родного края, ознакомление с памятниками истории, боевой и трудовой славы, трудом людей разных профессий.

Для организации детского туризма педагог формирует представления о туризме, как форме активного отдыха, туристских маршрутах, видах туризма, правилах безопасности и ориентировки на местности: правильно по погоде одеваться для прогулки, знать содержимое походной аптечки, укладывать рюкзак весом от 500 гр. до 1 кг (более тяжелые вещи класть на дно, скручивать валиком и аккуратно укладывать запасные вещи и коврик, продукты, мелкие

вещи, игрушки, регулировать лямки); преодолевать несложные препятствия на пути, наблюдать за природой и фиксировать результаты наблюдений, ориентироваться на местности, оказывать помощь товарищу, осуществлять страховку при преодолении препятствий, соблюдать правила гигиены и безопасного поведения во время туристской прогулки.

Решение совокупных задач воспитания в рамках образовательной области «Физическое развитие» направлено на приобщение детей к ценностям «Жизнь», «Здоровье», что предполагает:

воспитание осознанного отношения к жизни как основоположной ценности и здоровью как совокупности физического, духовного и социального благополучия человека;

формирование у ребёнка возрастосообразных представлений и знаний в области физической культуры, здоровья и безопасного образа жизни;

становление эмоционально-ценностного отношения к здоровому образу жизни, физическим упражнениям, подвижным играм, закаливанию организма, гигиеническим нормам и правилам;

воспитание активности, самостоятельности, самоуважения, коммуникабельности, уверенности и других личностных качеств;

приобщение детей к ценностям, нормам и знаниям физической культуры в целях их физического развития и саморазвития;

формирование у ребёнка основных гигиенических навыков, представлений о здоровом образе жизни.

Приобщение к физической культуре

Занятия по физическому развитию проводятся 3 раза в неделю с подгруппой детей в первой половине дня, из них одно занятие — в игровой форме на воздухе. В теплое время года все занятия рекомендуется планировать на воздухе. Длительность занятия не должна превышать 30 минут.

Игровой метод продолжает применяться при организации занятий по физическому развитию. Расширяется сфера использования словесных заданий, указаний, кратких объяснений и сравнений.

Образовательная деятельность по приобщению детей к физической культуре в подготовительной к школе группе организуется в различных формах в течение дня.

Организация образовательной деятельности по приобщению детей 6–7 лет к физической культуре

Основные формы и методы	Модель двигательного режима на неделю	Объем двигательной нагрузки
Занятия по физическому развитию	3 раза в неделю с группой или с подгруппой детей (один раз — на улице) 30 минут	30 мин x 3 = 90 мин
Физкультурные минутки	В середине занятия статического характера 1–3 минуты	6 мин x 5 = 30 мин
Двигательные разминки	Между занятиями в зависимости от их вида и содержания 10–12 минут	12 x 2 x 5 = 120 мин
Эмоционально-стимулирующая утренняя гимнастика. Комплекс ОРУ состоит с предметами и без них. Через каждые две недели он меняется. В него входят	Ежедневно с подгруппой или группой (в теплое время года — на улице) 10–15 минут	15 x 5 = 70 мин

упражнения: для развития и укрепления кистей рук, мышц плечевого пояса, спины, гибкости позвоночника, мышц брюшного пресса и ног		
Организованная двигательная активность детей на прогулке (подвижные игры и физические упражнения)	Ежедневно с подгруппой детей 12–15 минут	15 x 2 x 5 =150 мин
Оздоровительная гимнастика пробуждения после дневного сна с включением ОРУ	Ежедневно с группой детей 12–15 минут	15 x 5 =75 мин
Самостоятельная двигательная деятельность детей (нерегламентированная, по желанию детей)	Ежедневно в разные отрезки режима дня (в утренние часы до занятий, на прогулках, во второй половине дня)	Характер и продолжительность зависит от индивидуальных потребностей и интересов детей
Физкультурный досуг	1 раз в месяц по 35 мин	1 раз в месяц по 35 мин
Спортивный праздник	3 раза в год по 50-60 мин	3 раза в год по 50-60 мин

Распределение закаливающих мероприятий

Время дня	Теплый период года	Холодный период года
Утро	Полоскание рта после завтрака водой комнатной температуры Утренняя гимнастика на улице с оздоровительным бегом	Полоскание рта после завтрака водой комнатной температуры Воздушные ванны во время утренней гимнастики в зале
Во время занятий	Широкая аэрация в групповой комнате. Физическая культура на открытом воздухе в облегченной одежде	Физическая культура на открытом воздухе в облегченной одежде или в зале в сочетании с воздушными ваннами.
Прогулка	Солнечные и световоздушные ванны, подвижные игры в облегченной одежде, игры с водой	Подвижные игры и развлечения в соответствующей погоде одежде
Дневной сон	Воздушные ванны во время переодевания, сквозное проветривание спальни перед сном, одностороннее проветривание перед сном	Воздушные ванны во время переодевания, сквозное проветривание спальни перед сном, одностороннее проветривание перед сном
После дневного сна	Умывание, мытье рук до локтя, хождение по корригирующим дорожкам	Умывание, мытье рук до локтя, хождение по корригирующим дорожкам

2.5.8. Используемые методические пособия обеспечивающие реализацию содержания образовательной области «Физическое развитие»

1. Физическое развитие детей третьего года жизни/ Л.Н. Волошина, Т.В. Курилова. М.-Издательский дом «Цветной мир», 2019 г
2. Бережнова О.В., Бойко В.В. Парциальная программа физического развития детей 3-7 лет «Малыши-крепыши». М: Издательский дом «Цветной мир», 2017
3. Кривенко Е.Е., Виснер А.И. Физическое развитие дошкольников. Учебно-методическое пособие. Вторая младшая группа. М: Издательский дом «Цветной мир», 2020
4. Бережнова О.В., Бойко В.В. Физическое развитие дошкольников. Учебно-методическое пособие. Средняя группа. М: Издательский дом «Цветной мир», 2017
5. Бережнова О.В., Бойко В.В. Физическое развитие дошкольников. Учебно-методическое пособие. Старшая группа. М: Издательский дом «Цветной мир», 2017
6. Бережнова О.В., Бойко В.В. Физическое развитие дошкольников. Учебно-методическое пособие. Подготовительная к школе группа. М: Издательский дом «Цветной мир», 2017
7. Бережнова О.В., Бойко В.В. Подвижные игры в детском саду — М.: БИНОМ. Лаборатория знаний-2020
8. Бережнова О.В., Бойко В.В. Спортивные игры в детском саду и семье. — М.: БИНОМ. Лаборатория знаний, 2020

2.6. Вариативные формы, способы, методы и средства реализации Программы с учетом возрастных и индивидуальных особенностей воспитанников.

Применение электронного обучения, дистанционных образовательных технологий, а также работа с электронными средствами обучения при реализации Программы должны осуществляться в соответствии с требованиями СП 2.4.3648-20 и СанПиН 1.2.3685-21.

Формы, способы, методы и средства реализации Программы **педагог определяет самостоятельно** в соответствии с задачами воспитания и обучения, возрастными и индивидуальными особенностями детей, спецификой их образовательных потребностей и интересов. Существенное значение имеют сформировавшиеся у педагога практики воспитания и обучения детей, оценка результативности форм, методов, средств образовательной деятельности применительно к конкретной возрастной группе детей.

Согласно ФГОС ДО, ФОП ДО и ОП ДО педагог может использовать различные формы реализации программы в соответствии с видом детской деятельности и возрастными особенностями детей:

Возраст	Виды деятельности детей в соответствии с возрастными особенностями
в младенческом возрасте (2 месяца – 1 год):	непосредственное эмоциональное общение со взрослым; двигательная деятельность (пространственно-предметные перемещения, хватание, ползание, ходьба, тактильно-двигательные игры); предметно- манипулятивная деятельность (орудийные и соотносящие действия с предметами); речевая (слушание и понимание речи взрослого, гуление, лепет и первые слова); элементарная музыкальная деятельность (слушание музыки, танцевальные движения на основе подражания, музыкальные игры);
в раннем возрасте (1 год - 3 года):	предметная деятельность (орудийно-предметные действия - ест ложкой, пьет из кружки и другое); экспериментирование с материалами и веществами (песок, вода, тесто и другие);

	<p>ситуативно-деловое общение со взрослым и эмоционально-практическое со сверстниками под руководством взрослого;</p> <p>двигательная деятельность (основные движения, общеразвивающие упражнения, простые подвижные игры);</p> <p>игровая деятельность (отобразительная и сюжетно-отобразительная игра, игры с дидактическими игрушками);</p> <p>речевая (понимание речи взрослого, слушание и понимание стихов, активная речь);</p> <p>изобразительная деятельность (рисование, лепка) и конструирование из мелкого и крупного строительного материала;</p> <p>самообслуживание и элементарные трудовые действия (убирает игрушки, подметает веником, поливает цветы из лейки и другое);</p> <p>музыкальная деятельность (слушание музыки и исполнительство, музыкально-ритмические движения).</p>
в дошкольном возрасте (3 года - 8 лет):	<p>игровая деятельность (сюжетно-ролевая, театрализованная, режиссерская, строительно-конструктивная, дидактическая, подвижная и другие);</p> <p>общение со взрослым (ситуативно-деловое, внеситуативно-познавательное, внеситуативно-личностное) и сверстниками (ситуативно-деловое, внеситуативно-деловое);</p> <p>речевая деятельность (слушание речи взрослого и сверстников, активная диалогическая и монологическая речь);</p> <p>познавательно-исследовательская деятельность и экспериментирование;</p> <p>изобразительная деятельность (рисование, лепка, аппликация) и конструирование из разных материалов по образцу, условию и замыслу ребёнка;</p> <p>двигательная деятельность (основные виды движений, общеразвивающие и спортивные упражнения, подвижные и элементы спортивных игр и другие);</p> <p>элементарная трудовая деятельность (самообслуживание, хозяйственно-бытовой труд, труд в природе, ручной труд);</p> <p>музыкальная деятельность (слушание и понимание музыкальных произведений, пение, музыкально-ритмические движения, игра на детских музыкальных инструментах).</p>

Методы передачи информации, сведений и знаний

Осуществляя выбор методов воспитания и обучения, педагог учитывает возрастные и личностные особенности детей, педагогический потенциал каждого метода, условия его применения, реализуемые цели и задачи, прогнозирует возможные результаты. Для решения задач воспитания и обучения целесообразно использовать комплекс методов.

Для достижения задач воспитания в ходе реализации программы педагог может использовать следующие методы:

Метод	Основные средства
<i>организации опыта поведения и деятельности</i>	<i>приучение к положительным формам общественного поведения, упражнения, воспитывающие ситуации, игровые методы</i>
<i>осознания детьми опыта поведения и деятельности</i>	<i>рассказ на моральные темы, разъяснение норм и правил поведения, чтение художественной литературы, этические беседы, обсуждение поступков и жизненных ситуаций, личный пример</i>
<i>мотивации опыта поведения и деятельности</i>	<i>поощрение, методы развития эмоций, игры, соревнования, проектные методы</i>
Словесные методы:	Основным средством выступает устное или печатное слово:

<p>рассказ, объяснение, беседа, разъяснение, поручение, анализ ситуаций, обсуждение, увещание, работа с книгой</p>	<ul style="list-style-type: none"> - фольклор: песни, потешки, заклички, сказки, пословицы, былины; - поэтические и прозаические произведения (стихотворения, литературные сказки, рассказы, повести и др.); - скороговорки, загадки и др.
<p>Наглядные методы: иллюстрация, демонстрация, показ</p>	<p>Основные средства :</p> <ul style="list-style-type: none"> -предполагает применение картинок, рисунков, изображений, символов, иллюстрированных пособий: плакатов, картин, карт, репродукций, зарисовок и др.; -связан с демонстрацией объектов, опытов, мультфильмов, кинофильмов, диафильмов и др.; -различные действия и движения, манипуляции с предметами, имитирующие движения и др.
<p>Методы практического обучения: упражнения (устные, графические, двигательные (для развития общей и мелкой моторики) и трудовые); приучение; технические и творческие действия</p>	<p>Основные средства:</p> <ul style="list-style-type: none"> -скороговорки, стихотворения; -музыкально-ритмические движения, этюды-драматизации; -дидактические, музыкально-дидактические и подвижные игры; -различный материал для продуктивной и творческой деятельности
<p>Методы эстетического восприятия: побуждение к самостоятельному творчеству (описанию, словотворчеству, продуктивной художественной деятельности и художественному моделированию, пению, музицированию и др.) - побуждение к сопереживанию - культурный пример - драматизация</p>	<p>Средства:</p> <ul style="list-style-type: none"> -разнообразные продукты и атрибуты различных видов искусства (в том числе и этнического) -сказки, рассказы, загадки, песни, танцы, картины, музыкальные произведения и другие; -личный пример взрослых, единство их внешней и внутренней культуры поведения; -эстетика окружающей обстановки (целесообразность, её практическая оправданность, чистота, простота, красота, правильное сочетание цвета и света, наличие единой композиции, уместных аксессуаров)
<p>Методы проблемного обучения: -Проблемная ситуация -Познавательное проблемное изложение (педагог ставит задачу или обозначает проблему и в процессе общения дает алгоритм решения) -Диалогическое проблемное изложение (педагог ставит задачу или обозначает проблему, и в процессе общения дети ведут поиск решения данной проблемы) -Метод неоднозначной ситуации (отсутствие однозначного вывода или решения проблемы) -Экспериментирование, эвристический или частично-поисковый метод (дети экспериментальным путем знакомятся с различными явлениями или свойствами);</p>	<p>Проблемная ситуация: возникает тогда, когда личный опыт ребёнка идет вразрез с действительностью.</p> <p>Средства:</p> <ul style="list-style-type: none"> -рассказы, содержащие проблемный компонент; картотека логических задач и проблемных ситуаций; -объекты и явления окружающего мира; -различный дидактический материал, -различные приборы и механизмы (компас, барометр, колбы, и т.д.). -оборудование для опытно-экспериментальной деятельности с водой, светотенью и иными свойствами материалов, явлениями; -технические средства обучения (интерактивная доска, мультимедийное оборудование и др.)

<p>проблема ставится или до, или после эксперимента) -Прогнозирование (потенциально-реальной ситуации, фантазийных ситуаций, нелепиц) -Метод интеллектуального штурма (как можно больше ответов к вопросу/проблеме, даже супер-фантастических)</p>	
<p>Методы поддержки эмоциональной активности -Игровые и воображаемые ситуации -Похвала (в качестве аванса, подбадривания, как положительный итог, как утешение) -Придумывание сказок, рассказов, стихотворений, загадок и т.д. -Игры-драматизации -Сюрпризные моменты, забавы, фокусы -Элементы творчества и новизны -Юмор и шутка</p>	<p>Средства: -картотека возможных игровых и проблемных ситуаций; -картотека стихотворений, загадок, закличек, в том числе предполагающих додумывание концовки воспитанников; -шаблоны, полуготовые и промежуточные варианты раздаточного материала, разрезные картинки, пазлы, нелепицы, шутейные изображения и др., -инвентарь для элементарных фокусов, игрушки-персонажи, ростовые куклы, костюмы для ряженья; -комиксы и др.</p>
<p>Коммуникативные методы -Имитационный метод (метод подражания) -Беседа -Соревновательный метод -Командно-соревновательный (бригадный) метод -Совместные или коллективные поручения -Метод интервьюирования -Метод коллективного творчества -Проектный метод -«Конвейерный» метод продуктивной деятельности (может выступать в качестве гендерного метода, при распределении частей, выполняемых только мальчиками или только девочками)</p>	
<p>Методы психосенсорного развития -Методы развития психических процессов (память, внимание, мышление, речь); -Методы усвоения сенсорных эталонов (цвет, форма, величина, звук) с опорой на максимальное включение органов чувств</p>	<p>Раздаточный материал (шаблоны для работы с контуром (для раскрашивания, обводки, заполнения, вырезания, сгибания, обрывания и др.)электронные образовательные ресурсы: мультимедийная техника, электронный демонстрационный материал и т.п.); Оборудования для сенсорных комнат (зеркала, светодиодное оборудование, звуковоспроизводящее оборудование, оборудование для различных тактильных восприятий и ощущений и др.); -аудиовизуальные (слайды, слайд-фильмы, видеоролики, презентации, познавательные фильмы на цифровых носителях; -наглядные плоскостные (плакаты, карты настенные, иллюстрации настенные, магнитные доски);</p>

	Демонстрационные (гербарии, муляжи, макеты, стенды, модели в разрезе, модели демонстрационные) -спортивное оборудование
--	--

Формы образовательной деятельности в режимных моментах

Форма	Содержание
Совместные с педагогом, коллективные игры	Педагог выступает в качестве носителя игрового опыта, предлагает детям образцы исполнения различных ролей, обучает режиссёрской игре, позволяющей проживать любую воображаемую ситуацию
Дежурство, хозяйственно-бытовой труд	Самостоятельная деятельность в рамках выполнения поручений, соблюдение принятых в коллективе правил и обязанностей, формирование полезных навыков и привычек
Мероприятия, связанные с организованной двигательной деятельностью, и закаливающие мероприятия	Оптимизация двигательной деятельности, формирование привычки к здоровому образу жизни
Самообслуживание	Формирование навыков самообслуживания, самоконтроль, труд ребёнка, направленный на уход за самим собой, включающий комплекс культурно-гигиенических навыков
Природоохранный труд	Развивает наблюдательность, бережное и ответственное отношение к природе и всему живому (садоводство, уход за растениями в уголке живой природы и др.)
Ознакомление с художественной литературой	Способность к сопереживанию, восприятию произведения, постижение его идейно-духовной сущности, видение его как произведения искусства, отображающего действительность
Слушание музыки	Развитие слухового восприятия, воспитание эмоциональной отзывчивости, способности к сопереживанию, выразительности
Заучивание наизусть стихотворений, загадок, пословиц	Формирование способности использовать выразительные средства речи, обогащение словарного запаса, представлений, абстрактного мышления, памяти
Коллекционирование	Позволяет выявить и реализовать увлечения, интересы воспитанников, может стать частью проектной деятельности
Мастерские (как вариация художественно-трудовой деятельности)	Формирование ручных умений и навыков работы с разнообразным материалом, художественных способностей, эстетических чувств и нравственно-волевых качеств
Оформление выставок, экспозиций, инсталляций, музеев	Часть проектной деятельности, направленная на реализацию интересов воспитанников, позволяющая проявить индивидуальность; благодатный способ детско-взрослой совместной деятельности
Совместные систематические наблюдения	Побуждение к целенаправленному, более или менее длительному и планомерному, активному восприятию детьми объектов и явлений, позволяющему усваивать алгоритмы систематического анализа, сравнения, обобщения

Вариативность форм, методов и средств реализации программы зависит не только от учёта возрастных особенностей обучающихся, их индивидуальных и особых образовательных потребностей, но и от личных интересов, мотивов, ожиданий, желаний детей. Важное значение

имеет признание приоритетной субъективной позиции ребёнка в образовательном процессе.

При выборе форм, методов, средств реализации программы педагог учитывает субъектные проявления ребёнка в деятельности: интерес к миру и культуре; избирательное отношение к социокультурным объектам и разным видам деятельности; инициативность и желание заниматься той или иной деятельностью; самостоятельность в выборе и осуществлении деятельности; творчество в интерпретации объектов культуры и создании продуктов деятельности.

Выбор педагогом педагогически обоснованных форм, методов, средств реализации программы, адекватных образовательным потребностям и предпочтениям детей, их соотношение и интеграция при решении задач воспитания и обучения обеспечивает их вариативность.

2.7. Особенности образовательной деятельности разных видов и культурных практик.

Образовательная деятельность в ДОУ включает:

- ✚ образовательную деятельность, осуществляемую в процессе организации различных видов детской деятельности;
- ✚ образовательную деятельность, осуществляемую в ходе режимных процессов;
- ✚ самостоятельную деятельность детей;
- ✚ взаимодействие с семьями детей по реализации образовательной программы ДО.

Образовательная деятельность организуется как совместная деятельность педагога и детей, самостоятельная деятельность детей.

В зависимости от решаемых образовательных задач, желаний детей, их образовательных потребностей, педагог может выбрать один или несколько вариантов совместной деятельности:

- ✚ совместная деятельность педагога с ребёнком, где, взаимодействуя с ребёнком, он выполняет функции педагога: обучает ребёнка чему-то новому;
- ✚ совместная деятельность ребёнка с педагогом, при которой ребёнок и педагог – равноправные партнеры;
- ✚ совместная деятельность группы детей под руководством педагога, который на правах участника деятельности на всех этапах её выполнения (от планирования до завершения) направляет совместную деятельность группы детей;
- ✚ совместная деятельность детей со сверстниками без участия педагога, но по его заданию. Педагог в этой ситуации не является участником деятельности, но выступает в роли её организатора, ставящего задачу группе детей, тем самым, актуализируя лидерские ресурсы самих детей;
- ✚ самостоятельная, спонтанно возникающая, совместная деятельность детей без всякого участия педагога. Это могут быть самостоятельные игры детей (сюжетно-ролевые, режиссерские, театрализованные, игры с правилами, музыкальные и другое), самостоятельная изобразительная деятельность по выбору детей, самостоятельная познавательно-исследовательская деятельность (опыты, эксперименты и другое).

Организуя различные виды деятельности, педагог учитывает опыт ребёнка, его субъектные проявления (самостоятельность, творчество при выборе содержания деятельности и способов его реализации, стремление к сотрудничеству с детьми, инициативность и желание заниматься определенным видом деятельности). Эту информацию педагог может получить в процессе наблюдения за деятельностью детей в ходе проведения педагогической диагностики.

На основе полученных результатов организуются разные виды деятельности, соответствующие возрасту детей. В процессе их организации педагог создает условия для свободного выбора детьми деятельности, оборудования, участников совместной деятельности, принятия детьми решений, выражения своих чувств и мыслей, поддерживает детскую инициативу и самостоятельность, устанавливает правила взаимодействия детей. Педагог использует образовательный потенциал каждого вида деятельности для решения задач воспитания, обучения и развития детей.

Все виды деятельности взаимосвязаны между собой, часть из них органично включается в другие виды деятельности (например, коммуникативная, познавательно-исследовательская). Это обеспечивает возможность их интеграции в процессе образовательной деятельности.

Игра занимает центральное место в жизни ребёнка, являясь преобладающим видом его самостоятельной деятельности. В игре закладываются основы личности ребёнка, развиваются психические процессы, формируется ориентация в отношениях между людьми, первоначальные навыки кооперации. Играя вместе, дети строят свои взаимоотношения, учатся общению, проявляют активность и инициативу и другое. Детство без игры и вне игры не представляется возможным.

Игра в педагогическом процессе выполняет различные функции:

- ✦ обучающую,
- ✦ познавательную,
- ✦ развивающую,
- ✦ воспитательную,
- ✦ социокультурную,
- ✦ коммуникативную,
- ✦ эмоциогенную,
- ✦ развлекательную,
- ✦ диагностическую,
- ✦ психотерапевтическую и другие.

В образовательном процессе игра занимает особое место, выступая как

- ✦ форма организации жизни и деятельности детей, средство разностороннего развития личности;
- ✦ метод или прием обучения;
- ✦ средство саморазвития, самовоспитания, самообучения, саморегуляции.

Отсутствие или недостаток игры в жизни ребёнка приводит к серьёзным проблемам, прежде всего, в социальном развитии детей. Учитывая потенциал игры для разностороннего развития ребёнка и становления его личности, педагог максимально использует все варианты её применения в ДО.

Образовательная деятельность в режимных процессах имеет специфику и предполагает использование особых форм работы в соответствии с реализуемыми задачами воспитания, обучения и развития ребёнка. Основная задача педагога в утренний отрезок времени состоит в том, чтобы включить детей в общий ритм жизни ДООУ, создать у них бодрое, жизнерадостное настроение.

Образовательная деятельность, осуществляемая в утренний отрезок времени, может включать:

- ✦ игровые ситуации, индивидуальные игры и игры небольшими подгруппами (сюжетно-ролевые, режиссерские, дидактические, подвижные, музыкальные и другие);
- ✦ беседы с детьми по их интересам, развивающее общение педагога с детьми (в том числе в форме утреннего и вечернего круга), рассматривание картин, иллюстраций;
- ✦ практические, проблемные ситуации, упражнения (по освоению культурно-гигиенических навыков и культуры здоровья, правил и норм поведения и другие);
- ✦ наблюдения за объектами и явлениями природы, трудом взрослых;
- ✦ трудовые поручения и дежурства (сервировка стола к приему пищи, уход за комнатными растениями и другое);
- ✦ индивидуальную работу с детьми в соответствии с задачами разных образовательных областей;
- ✦ продуктивную деятельность детей по интересам детей (рисование, конструирование, лепка и другое);
- ✦ оздоровительные и закаляющие процедуры, здоровьесберегающие мероприятия, двигательную деятельность (подвижные игры, гимнастика и другое).

Согласно требованиям СанПиН 1.2.3685-21 в режиме дня предусмотрено время для проведения занятий.

Занятие рассматривается как дело, занимательное и интересное детям, развивающее их; как деятельность, направленная на освоение детьми одной или нескольких образовательных областей, или их интеграцию с использованием разнообразных форм и методов работы, выбор которых осуществляется педагогам самостоятельно.

Занятие является формой организации обучения, наряду с экскурсиями, дидактическими играми, играми-путешествиями и другими. Оно может проводиться в виде образовательных ситуаций, тематических событий, проектной деятельности, проблемно-обучающих ситуаций, интегрирующих содержание образовательных областей, творческих и исследовательских проектов и так далее. В рамках отведенного времени педагог может организовывать образовательную деятельность с учётом интересов, желаний детей, их образовательных потребностей, включая детей дошкольного возраста в процесс сотворчества, содействия, сопереживания.

При организации занятий педагог использует опыт, накопленный при проведении образовательной деятельности в рамках сформировавшихся подходов. Время проведения занятий, их продолжительность, длительность перерывов, суммарная образовательная нагрузка для детей дошкольного возраста определяются СанПиН 1.2.3685-21.

Введение термина «занятие» не означает регламентацию процесса. Термин фиксирует форму организации образовательной деятельности. Содержание и педагогически обоснованную методику проведения занятий педагог может выбирать самостоятельно.

Варианты проведения занятий

Вариант	Содержание
Фантазийное путешествие или воображаемая ситуация	Основу составляет заранее запланированная тематика; обязательная возможность импровизации детей и педагога, самовыражения воспитанников
Экскурсии (реальная, воображаемая, воображаемо-виртуальная)	Основу составляет наглядно-познавательный компонент, способствует накоплению представлений и жизненных фактов, обогащению чувственного опыта; помогает установлению связи абстрактных представлений с реальностью
Игровая экспедиция, занятие-детектив	Ярко выраженная приключенческая острсюжетная и/или детективная линия, имеющая определённую конечную цель для детей;
Спортивные соревнования, эстафеты	Основу составляет соревновательный компонент, побуждающий проявить физические умения, смелость, ловкость, стойкость, выдержку, умение работать в команде
Интеллектуальный марафон, викторина, КВН	Основан на соревновательном компоненте побуждающем проявить интеллектуальные способности, умения, смелость, стойкость, выдержку, смекалку, знания, представления, умение работать в команде
Капустник, театральная викторина	Основан на импровизационном компоненте; побуждающем к творческой импровизации; не предполагает специальных репетиций
Презентация (специально организованная, импровизированная):	Основу составляет познавательно-речевой компонент, побуждающий детей самостоятельно применять различные методы передачи информации, сведений, знаний, представлений
Тематический досуг	Основу составляют развлекательно-познавательный и импровизационный компоненты, направленный на обобщение представлений в рамках какой-либо темы

Праздник	Основу составляет развлекательно-показательный компонент, основанный на торжестве, проводимом в честь или в память кого-нибудь, чего-нибудь (предполагаются репетиции и специальная подготовка)
Театрализованное представление, спектакль	Основан на развлекательно-драматическом компоненте, побуждающем к сопереживанию, восприятию художественных образов, эмоциональной выразительности
Фестиваль, концерт	Основу составляет развлекательно-показательный компонент; публичное исполнение музыкальных произведений, балетных, эстрадных номеров в рамках объединяющей темы; проводится по определённой, заранее составленной программе (предполагается подготовка)

Структура образовательной деятельности, осуществляемая во время прогулки включает:

- ✚ наблюдения за объектами и явлениями природы, направленные на установление разнообразных связей и зависимостей в природе, воспитание отношения к ней;
- ✚ подвижные игры и спортивные упражнения, направленные на оптимизацию режима двигательной активности и укрепление здоровья детей
- ✚ экспериментирование с объектами неживой природы;
- ✚ сюжетно-ролевые и конструктивные игры (с песком, со снегом, с природным материалом);
- ✚ элементарную трудовую деятельность детей на участке ДОО;
- ✚ свободное общение педагога с детьми, индивидуальную работу;
- ✚ проведение спортивных праздников (при необходимости).

Образовательная деятельность, осуществляемая во вторую половину дня, может включать:

Содержание образовательной деятельности во вторую половину дня	Варианты деятельности
элементарная трудовая деятельность детей	уборка групповой комнаты; ремонт книг, настольно-печатных игр; стирка кукольного белья; изготовление игрушек-самоделок для игр малышей
проведение зрелищных мероприятий, развлечений, праздников	кукольный, настольный, теневой театры, игры-драматизации; концерты; спортивные, музыкальные и литературные досуги и другое
игровые ситуации, индивидуальные игры и игры небольшими подгруппами	сюжетно-ролевые, режиссерские, дидактические, подвижные, музыкальные и другие
познавательно-исследовательская деятельность	опыты и эксперименты, практико-ориентированные проекты, коллекционирование и другое
литературно-художественная практика	чтение художественной литературы, прослушивание аудиозаписей лучших образцов чтения, рассматривание иллюстраций, просмотр мультфильмов
музыкально-художественная деятельность	слушание и исполнение музыкальных произведений, музыкально-ритмические движения, музыкальные игры и импровизации;
изобразительная деятельность	организация и (или) посещение выставок детского творчества, изобразительного

	искусства, мастерских; просмотр репродукций картин классиков и современных художников и другого;
индивидуальная работа по всем видам деятельности и образовательным областям	Составляется индивидуальный развивающий маршрут
работа с родителями (законными представителями).	Составляется план работы с родителями

Для организации самостоятельной деятельности детей в группе создаются различные центры активности (игровой, литературный, спортивный, творчества, познания и другое). Самостоятельная деятельность предполагает самостоятельный выбор ребёнком её содержания, времени, партнеров. Педагог может направлять и поддерживать свободную самостоятельную деятельность детей (создавать проблемно-игровые ситуации, ситуации общения, поддерживать познавательные интересы детей, изменять предметно-развивающую среду и другое).

Во вторую половину дня педагог может организовывать культурные практики. Они расширяют социальные и практические компоненты содержания образования, способствуют формированию у детей культурных умений при взаимодействии со взрослым и самостоятельной деятельности. Ценность культурных практик состоит в том, что они ориентированы на проявление детьми самостоятельности и творчества, активности и инициативности в разных видах деятельности, обеспечивают их продуктивность.

К культурным практикам относят игровую, продуктивную, познавательно-исследовательскую, коммуникативную практики, чтение художественной литературы. Культурные практики предоставляют ребёнку возможность проявить свою субъектность с разных сторон, что, в свою очередь, способствует становлению разных видов детских инициатив:

- ✚ в игровой практике ребёнок проявляет себя как творческий субъект (творческая инициатива);
- ✚ в продуктивной – созидающий и волевой субъект (инициатива целеполагания);
- ✚ в познавательно-исследовательской практике – как субъект исследования (познавательная инициатива);
- ✚ коммуникативной практике – как партнер по взаимодействию и собеседник (коммуникативная инициатива);
- ✚ чтение художественной литературы дополняет развивающие возможности других культурных практик детей дошкольного возраста (игровой, познавательно-исследовательской, продуктивной деятельности).

Тематику культурных практик педагогу помогают определить детские вопросы, проявленный интерес к явлениям окружающей действительности или предметам, значимые события, неожиданные явления, художественная литература и другое.

В процессе культурных практик педагог создает атмосферу свободы выбора, творческого обмена и самовыражения, сотрудничества взрослого и детей. Организация культурных практик предполагает подгрупповой способ объединения детей.

2.8. Способы и направления поддержки детской инициативы.

Для поддержки детской инициативы педагог поощряет свободную самостоятельную деятельность детей, основанную на детских интересах и предпочтениях. Появление возможности у ребёнка исследовать, играть, лепить, рисовать, сочинять, петь, танцевать, конструировать, ориентируясь на собственные интересы, позволяет обеспечить такие важные составляющие эмоционального благополучия ребёнка ДОО как уверенность в себе, чувство защищенности, комфорта, положительного самоощущения.

Наиболее благоприятными отрезками времени для организации свободной самостоятельной деятельности детей является утро, когда ребёнок приходит в ДОО, и вторая половина дня.

Любая деятельность ребёнка в ДОО может протекать в форме самостоятельной инициативной деятельности, например:

- ✚ самостоятельная исследовательская деятельность и экспериментирование
- ✚ свободные сюжетно-ролевые, театрализованные, режиссерские игры
- ✚ игры - импровизации и музыкальные игры
- ✚ речевые и словесные игры, игры с буквами, слогами, звуками
- ✚ логические игры, развивающие игры математического содержания
- ✚ самостоятельная деятельность в книжном уголке
- ✚ самостоятельная изобразительная деятельность, конструирование
- ✚ самостоятельная двигательная деятельность, подвижные игры, выполнение ритмических и танцевальных движений.

Для поддержки детской инициативы педагог должен учитывать следующие условия:

- ✚ уделять внимание развитию детского интереса к окружающему миру, поощрять желание ребёнка получать новые знания и умения, осуществлять деятельностные пробы в соответствии со своими интересами, задавать познавательные вопросы;
- ✚ организовывать ситуации, способствующие активизации личного опыта ребёнка в деятельности, побуждающие детей к применению знаний, умений при выборе способов деятельности;
- ✚ расширять и усложнять в соответствии с возможностями и особенностями развития детей область задач, которые ребёнок способен и желает решить самостоятельно, уделять внимание таким задачам, которые способствуют активизации у ребёнка творчества, сообразительности, поиска новых подходов;
- ✚ поощрять проявление детской инициативы в течение всего дня пребывания ребёнка в ДОО, используя приемы поддержки, одобрения, похвалы;
- ✚ создавать условия для развития произвольности в деятельности, использовать игры и упражнения, направленные на тренировку волевых усилий, поддержку готовности и желания ребёнка преодолевать трудности, доводить деятельность до результата;
- ✚ поощрять и поддерживать желание детей получить результат деятельности, обращать внимание на важность стремления к качественному результату, подсказывать ребёнку, проявляющему небрежность и равнодушие к результату, как можно довести дело до конца, какие приемы можно использовать, чтобы проверить качество своего результата;
- ✚ внимательно наблюдать за процессом самостоятельной деятельности детей, в случае необходимости оказывать детям помощь, но стремиться к её дозированию. Если ребёнок испытывает сложности при решении уже знакомой ему задачи, когда изменилась обстановка или иные условия деятельности, то целесообразно и достаточно использовать приемы наводящих вопросов, активизировать собственную активность и смекалку ребёнка, намекнуть, посоветовать вспомнить, как он действовал в аналогичном случае;
- ✚ поддерживать у детей чувство гордости и радости от успешных самостоятельных действий, подчеркивать рост возможностей и достижений каждого ребёнка, побуждать к проявлению инициативы и творчества через использование приемов похвалы, одобрения, восхищения.

В возрасте 3-4 лет у ребёнка активно проявляется потребность в общении со взрослым, ребёнок стремится через разговор с педагогом познать окружающий мир, узнать об интересующих его действиях, сведениях. Поэтому ребёнок задает различного рода вопросы. **Важно поддержать данное стремление ребёнка, поощрять познавательную активность детей младшего дошкольного возраста, использовать педагогические приемы, направленные на развитие стремлений ребёнка наблюдать, сравнивать предметы, обследовать их свойства и качества.** Педагогу важно проявлять внимание к детским вопросам, поощрять и поддерживать их познавательную активность, создавать ситуации, побуждающие ребёнка самостоятельно искать решения возникающих проблем, осуществлять деятельностные пробы.

При проектировании режима дня педагог уделяет особое внимание организации вариативных активностей детей, чтобы ребёнок получил возможность участвовать в разнообразных делах: в играх, в экспериментах, в рисовании, в общении, в творчестве (имитации, танцевальные импровизации и тому подобное), в двигательной деятельности.

С четырех-пяти лет у детей наблюдается высокая активность. Данная потребность ребёнка является ключевым условием для развития самостоятельности во всех сферах его жизни и деятельности.

Педагогу важно обращать особое внимание на освоение детьми системы разнообразных исследовательских действий, приемов простейшего анализа, сравнения, умения наблюдать для поддержки самостоятельности в познавательной деятельности.

Педагог намеренно насыщает жизнь детей проблемными практическими и познавательными ситуациями, в которых детям необходимо самостоятельно применить освоенные приемы. Всегда необходимо доброжелательно и заинтересованно относиться к детским вопросам и проблемам, быть готовым стать партнером в обсуждении, поддерживать и направлять детскую познавательную активность, уделять особое внимание доверительному общению с ребёнком. В течение дня педагог создает различные ситуации, побуждающие детей проявить инициативу, активность, желание совместно искать верное решение проблемы. Такая планомерная деятельность способствует развитию у ребёнка умения решать возникающие перед ними задачи, что способствует развитию самостоятельности и уверенности в себе.

Педагог стремится создавать такие ситуации, в которых дети приобретают опыт дружеского общения, совместной деятельности, умений командной работы. Это могут быть ситуации волонтерской направленности: взаимной поддержки, проявления внимания к старшим, заботы о животных, бережного отношения к вещам и игрушкам.

Важно, чтобы у ребёнка всегда была возможность выбора свободной деятельности, поэтому атрибуты и оборудование для детских видов деятельности должны быть достаточно разнообразными и постоянно меняющимися (**смена примерно раз в два месяца**).

Дети пяти-семи лет имеют яркую потребность в самоутверждении и признании со стороны взрослых. Поэтому педагогу важно обратить внимание на те педагогические условия, которые развивают детскую самостоятельность, инициативу и творчество.

Для этого педагог создает ситуации, активизирующие желание детей применять свои знания и умения, имеющийся опыт для самостоятельного решения задач. Он регулярно поощряет стремление к самостоятельности, старается определять для детей все более сложные задачи, активизируя их усилия, развивая произвольные умения и волю, постоянно поддерживает желание преодолевать трудности и поощряет ребёнка за стремление к таким действиям, нацеливает на поиск новых, творческих решений возникших затруднений.

Для поддержки детской инициативы педагогу рекомендуется использовать ряд способов и приемов.

- ✚ Не следует сразу помогать ребёнку, если он испытывает затруднения решения задачи, важно побуждать его к самостоятельному решению, подбадривать и поощрять попытки найти решение. В случае необходимости оказания помощи ребёнку, педагог сначала стремится к её минимизации: лучше дать совет, задать наводящие вопросы, активизировать имеющийся у ребёнка прошлый опыт.
- ✚ У ребёнка всегда должна быть возможность самостоятельного решения поставленных задач. При этом педагог помогает детям искать разные варианты решения одной задачи, поощряет активность детей в поиске, принимает любые предположения детей, связанные с решением задачи, поддерживает инициативу и творческие решения, а также обязательно акцентирует внимание детей на качестве результата, их достижениях, одобряет и хвалит за результат, вызывает у них чувство радости и гордости от успешных самостоятельных, инициативных действий.
- ✚ Особое внимание педагог уделяет общению с ребёнком в период проявления кризиса семи лет: характерные для ребёнка изменения в поведении и деятельности становятся поводом для смены стиля общения с ребёнком. Важно уделять внимание ребёнку, уважать его интересы, стремления, инициативы в познании, активно поддерживать стремление к

самостоятельности. Дети седьмого года жизни очень чувствительны к мнению взрослых. Необходимо поддерживать у них ощущение своего взросления, вселять уверенность в своих силах.

- ✚ Педагог может акцентировать внимание на освоении ребёнком универсальных умений организации своей деятельности и формировании у него основ целеполагания: поставить цель (или принять её от педагога), обдумать способы её достижения, осуществить свой замысел, оценить полученный результат с позиции цели. Задача развития данных умений ставится педагогом в разных видах деятельности. Педагог использует средства, помогающие детям планомерно и самостоятельно осуществлять свой замысел: опорные схемы, наглядные модели, пооперационные карты.
- ✚ Создание творческих ситуаций в игровой, музыкальной, изобразительной деятельности и театрализации, в ручном труде также способствует развитию самостоятельности у детей. Сочетание увлекательной творческой деятельности и необходимости решения задачи и проблемы привлекает ребёнка, активизирует его желание самостоятельно определить замысел, способы и формы его воплощения.
- ✚ Педагог уделяет особое внимание обогащению РППС, обеспечивающей поддержку инициативности ребёнка. В пространстве группы появляются предметы, побуждающие детей к проявлению интеллектуальной активности. Это могут быть новые игры и материалы, детали незнакомых устройств, сломанные игрушки, нуждающиеся в починке, зашифрованные записи, посылки, письма-схемы, новые таинственные книги и прочее. Разгадывая загадки, заключённые в таких предметах, дети учатся рассуждать, анализировать, отстаивать свою точку зрения, строить предположения, испытывают радость открытия и познания.

2.9. Особенности взаимодействия педагогического коллектива с семьями обучающихся.

Главными **целями взаимодействия** педагогического коллектива ДОО с семьями обучающихся дошкольного возраста являются:

- ✚ обеспечение психолого-педагогической поддержки семьи и повышение компетентности родителей (законных представителей) в вопросах образования, охраны и укрепления здоровья детей младенческого, раннего и дошкольного возрастов;
- ✚ обеспечение единства подходов к воспитанию и обучению детей в условиях ДОО и семьи; повышение воспитательного потенциала семьи.

Эта деятельность должна дополнять, поддерживать и тактично направлять воспитательные действия родителей (законных представителей) детей младенческого, раннего и дошкольного возрастов.

Достижение этих целей должно осуществляться через решение **основных задач**:

- ✚ информирование родителей (законных представителей) и общественности относительно целей ДО, общих для всего образовательного пространства Российской Федерации, о мерах господдержки семьям, имеющим детей дошкольного возраста, а также об образовательной программе, реализуемой в ДОО;
- ✚ просвещение родителей (законных представителей), повышение их правовой, психолого-педагогической компетентности в вопросах охраны и укрепления здоровья, развития и образования детей;
- ✚ способствование развитию ответственного и осознанного родительства как базовой основы благополучия семьи;
- ✚ построение взаимодействия в форме сотрудничества и установления партнёрских отношений с родителями (законными представителями) детей младенческого, раннего и дошкольного возраста для решения образовательных задач;
- ✚ вовлечение родителей (законных представителей) в образовательный процесс.

Построение взаимодействия с родителями (законными представителями) должно придерживаться следующих **принципов**:

- ✚ приоритет семьи в воспитании, обучении и развитии ребёнка: в соответствии с Законом

об образовании у родителей (законных представителей) обучающихся не только есть преимущественное право на обучение и воспитание детей, но именно они обязаны заложить основы физического, нравственного и интеллектуального развития личности ребёнка;

- ✚ открытость: для родителей (законных представителей) должна быть доступна актуальная информация об особенностях пребывания ребёнка в группе; каждому из родителей (законных представителей) должен быть предоставлен свободный доступ в ДОО; между педагогами и родителями (законными представителями) необходим обмен информацией об особенностях развития ребёнка в ДОО и семье;
- ✚ взаимное доверие, уважение и доброжелательность во взаимоотношениях педагогов и родителей (законных представителей): при взаимодействии педагогу необходимо придерживаться этики и культурных правил общения, проявлять позитивный настрой на общение и сотрудничество с родителями (законными представителями); важно этично и разумно использовать полученную информацию как со стороны педагогов, так и со стороны родителей (законных представителей) в интересах детей;
- ✚ индивидуально-дифференцированный подход к каждой семье: при взаимодействии необходимо учитывать особенности семейного воспитания, потребности родителей (законных представителей) в отношении образования ребёнка, отношение к педагогу и ДОО, проводимым мероприятиям; возможности включения родителей (законных представителей) в совместное решение образовательных задач;
- ✚ возрастосообразность: при планировании и осуществлении взаимодействия необходимо учитывать особенности и характер отношений ребёнка с родителями (законными представителями), прежде всего, с матерью (преимущественно для детей младенческого и раннего возраста), обусловленные возрастными особенностями развития детей.

Деятельность педагогического коллектива ДОУ по построению взаимодействия с родителями (законными представителями) обучающихся осуществляется по нескольким направлениям:

Направления взаимодействия семьи и ДОУ	Содержание
диагностико-аналитическое	получение и анализ данных о семье каждого обучающегося, её запросах в отношении охраны здоровья и развития ребёнка; об уровне психолого-педагогической компетентности родителей (законных представителей); а также планирование работы с семьей с учётом результатов проведенного анализа; согласование воспитательных задач;
просветительское	просвещение родителей (законных представителей) по вопросам особенностей психофизиологического и психического развития детей младенческого, раннего и дошкольного возрастов; выбора эффективных методов обучения и воспитания детей определенного возраста; ознакомление с актуальной информацией о государственной политике в области ДО, включая информирование о мерах господдержки семьям с детьми дошкольного возраста; информирование об особенностях реализуемой в ДОО образовательной программы; условиях пребывания ребёнка в группе ДОО; содержании и методах образовательной работы с детьми;
консультационное	консультирование родителей (законных представителей) по вопросам их взаимодействия с ребёнком, преодоления возникающих проблем воспитания и обучения детей, в том числе

	с ООП в условиях семьи; особенностей поведения и взаимодействия ребёнка со сверстниками и педагогом; возникающих проблемных ситуациях; способам воспитания и построения продуктивного взаимодействия с детьми младенческого, раннего и дошкольного возрастов; способам организации и участия в детских деятельности, образовательном процессе и другому.
--	--

Совместная образовательная деятельность педагогов и родителей (законных представителей) обучающихся предполагает сотрудничество в реализации некоторых образовательных задач, вопросах организации РППС и образовательных мероприятий; поддержку образовательных инициатив родителей (законных представителей) детей младенческого, раннего и дошкольного возрастов; разработку и реализацию образовательных проектов ДОО совместно с семьей.

Особое внимание в просветительской деятельности ДОО должно уделяться повышению уровня компетентности родителей (законных представителей) в вопросах здоровьесбережения ребёнка.

Реализация данной темы может быть осуществлена в процессе следующих направлений просветительской деятельности:

- ✚ информирование о факторах, положительно влияющих на физическое и психическое здоровье ребёнка (рациональная организация режима дня ребёнка, правильное питание в семье, закаливание, организация двигательной активности, благоприятный психологический микроклимат в семье и спокойное общение с ребёнком и другое), о действии негативных факторов (переохлаждение, перегревание, перекармливание и другое), наносящих непоправимый вред здоровью ребёнка;
- ✚ своевременное информирование о важности вакцинирования в соответствии с рекомендациями Национального календаря профилактических прививок и по эпидемическим показаниям;
- ✚ информирование родителей (законных представителей) об актуальных задачах физического воспитания детей на разных возрастных этапах их развития, а также о возможностях ДОО и семьи в решении данных задач;
- ✚ знакомство родителей (законных представителей) с оздоровительными мероприятиями, проводимыми в ДОО;
- ✚ информирование родителей (законных представителей) о негативном влиянии на развитие детей систематического и бесконтрольного использования ИТ-технологий (нарушение сна, возбудимость, изменения качества памяти, внимания, мышления; проблемы социализации и общения и другое).

Эффективность просветительской работы по вопросам здоровьесбережения детей может быть повышена за счет привлечения к тематическим встречам профильных специалистов (медиков, нейропсихологов, физиологов, ИТ-специалистов и других).

Направления деятельности педагога реализуются в разных формах (групповых и (или) индивидуальных) посредством различных методов, приемов и способов взаимодействия с родителями (законными представителями):

Направления взаимодействия педагога с родителями (законными представителями)	Методы, приемы и способы взаимодействия с родителями (законными представителями)
диагностико-аналитическое	опросы, социологические срезы, индивидуальные блокноты, «почтовый ящик», педагогические беседы с родителями (законными представителями); дни (недели) открытых дверей, открытые просмотры занятий и других видов деятельности детей

		и так далее;
просветительское консультационное	и	групповые родительские собрания, конференции, круглые столы, семинары- практикумы, тренинги и ролевые игры, консультации, педагогические гостиные, родительские клубы и другое; информационные проспекты, стенды, ширмы, папки- передвижки для родителей (законных представителей); журналы и газеты, издаваемые ДОО для родителей (законных представителей), педагогические библиотеки для родителей (законных представителей); сайты ДОО и социальные группы в сети Интернет; медиарепортажи и интервью; фотографии, выставки детских работ, совместных работ родителей (законных представителей) и детей. Включают также и досуговую форму - совместные праздники и вечера, семейные спортивные и тематические мероприятия, тематические досуги, знакомство с семейными традициями и другое.

Для вовлечения родителей (законных представителей) в образовательную деятельность целесообразно использовать специально разработанные (подобранные) дидактические материалы для организации совместной деятельности родителей (законных представителей) с детьми в семейных условиях в соответствии с образовательными задачами, реализуемыми в ДОУ.

Эти материалы должны сопровождаться подробными инструкциями по их использованию и рекомендациями по построению взаимодействия с ребёнком (с учётом возрастных особенностей). Кроме того, необходимо активно использовать воспитательный потенциал семьи для решения образовательных задач, привлекая родителей (законных представителей) к участию в образовательных мероприятиях, направленных на решение познавательных и воспитательных задач.

Незаменимой формой установления доверительного делового контакта между семьей и ДОО является диалог педагога и родителей (законных представителей). Диалог позволяет совместно анализировать поведение или проблемы ребёнка, выяснять причины проблем и искать подходящие возможности, ресурсы семьи и пути их решения. В диалоге проходит просвещение родителей (законных представителей), их консультирование по вопросам выбора оптимального образовательного маршрута для конкретного ребёнка, а также согласование совместных действий, которые могут быть предприняты со стороны ДОО и семьи для разрешения возможных проблем и трудностей ребёнка в освоении образовательной программы.

Педагоги самостоятельно выбирают педагогически обоснованные методы, приемы и способы взаимодействия с семьями обучающихся, в зависимости от стоящих перед ними задач. Сочетание традиционных и инновационных технологий сотрудничества позволит педагогам ДОУ устанавливать доверительные и партнерские отношения с родителями (законными представителями), эффективно осуществлять просветительскую деятельность и достигать основные цели взаимодействия ДОУ с родителями (законными представителями) детей дошкольного возраста.

2.10. Направления и задачи коррекционно-развивающей работы.

Коррекционно-развивающая работа (КРР) и (или) инклюзивное образование в ДОУ направлено на обеспечение коррекции нарушений развития у различных категорий детей (целевые группы), включая детей с ООП, в том числе детей с ОВЗ и детей-инвалидов; оказание им квалифицированной помощи в освоении Программы, их разностороннее развитие с учетом возрастных и индивидуальных особенностей, социальной адаптации.

КРР объединяет комплекс мер по психолого-педагогическому сопровождению обучающихся, включающий психолого-педагогическое обследование, проведение индивидуальных и групповых коррекционно-развивающих занятий, а также мониторинг динамики их развития.

КРР в ДОУ осуществляют педагоги, педагоги-психологи, учителя-логопеды и другие квалифицированные специалисты.

ДОУ имеет право и возможность разработать программу КРР в соответствии с ФГОС ДО, которая может включать:

- ✚ план диагностических и коррекционно-развивающих мероприятий; рабочие программы КРР с обучающимися различных целевых групп, имеющих различные ООП и стартовые условия освоения Программы.
- ✚ методический инструментарий для реализации диагностических, коррекционно-развивающих и просветительских задач программы КРР.

2.10.1. Задачи КРР на уровне ДО:

- ✚ определение ООП обучающихся, в том числе с трудностями освоения Федеральной программы и социализации в ДОО;
- ✚ своевременное выявление обучающихся с трудностями социальной адаптации, обусловленными различными причинами;
- ✚ осуществление индивидуально ориентированной психолого-педагогической помощи обучающимся с учетом особенностей их психического и (или) физического развития, индивидуальных возможностей и потребностей (в соответствии с рекомендациями психолого-медико-педагогической комиссии или психолого-педагогического консилиума образовательной организации (далее - ППК));
- ✚ оказание родителям (законным представителям) обучающихся консультативной психолого-педагогической помощи по вопросам развития и воспитания детей дошкольного возраста;
- ✚ содействие поиску и отбору одаренных обучающихся, их творческому развитию;
- ✚ выявление детей с проблемами развития эмоциональной и интеллектуальной сферы;
- ✚ реализация комплекса индивидуально ориентированных мер по ослаблению, снижению или устранению отклонений в развитии и проблем поведения.

КРР организуется: по обоснованному запросу педагогов и родителей (законных представителей); на основании результатов психологической диагностики; на основании рекомендаций ППК.

КРР в ДОУ реализуется в форме групповых и (или) индивидуальных коррекционно-развивающих занятий. Выбор конкретной программы коррекционно-развивающих мероприятий, их количестве, форме организации, методов и технологий реализации определяется ДОУ самостоятельно, исходя из возрастных особенностей и ООП обучающихся.

Содержание КРР для каждого обучающегося определяется с учетом его ООП на основе рекомендаций ППК ДОУ.

В образовательной практике определяются нижеследующие категории целевых групп обучающихся для оказания им адресной психологической помощи и включения их в программы психолого-педагогического сопровождения:

- ✚ нормотипичные дети с нормативным кризисом развития;
- ✚ обучающиеся с ООП:

с ОВЗ и (или) инвалидностью, получившие статус в порядке, установленном законодательством Российской Федерации;

обучающиеся по индивидуальному учебному плану (учебному расписанию) на основании медицинского заключения (дети, находящиеся под диспансерным наблюдением, в том числе часто болеющие дети);

часто болеющие дети характеризуются повышенной заболеваемостью острыми респираторными инфекциями, которые не связаны с врожденными и наследственными состояниями, приводящими к большому количеству пропусков ребенком в посещениях ДОО;

обучающиеся, испытывающие трудности в освоении образовательных программ, развитии, социальной адаптации;

одаренные обучающиеся;

дети и (или) семьи, находящиеся в трудной жизненной ситуации, признанные таковыми в нормативно установленном порядке;

дети и (или) семьи, находящиеся в социально опасном положении (безнадзорные, беспризорные, склонные к бродяжничеству), признанные таковыми в нормативно установленном порядке;

обучающиеся "группы риска": проявляющие комплекс выраженных факторов риска негативных проявлений (импульсивность, агрессивность, неустойчивая или крайне низкая (завышенная) самооценка, завышенный уровень притязаний).

КРР с обучающимися целевых групп в ДОО осуществляется в ходе всего образовательного процесса, во всех видах и формах деятельности, как в совместной деятельности детей в условиях дошкольной группы, так и в форме коррекционно-развивающих групповых (индивидуальных) занятий.

КРР строится дифференцированно в зависимости от имеющихся у обучающихся дисфункций и особенностей развития (в познавательной, речевой, эмоциональной, коммуникативной, регулятивной сферах) и должна предусматривать индивидуализацию психолого-педагогического сопровождения.

2.10.2.Содержание КРР на уровне ДОО

КРР	Содержание
Диагностическая работа	<p>своевременное выявление детей, нуждающихся в психолого-педагогическом сопровождении;</p> <p>раннюю (с первых дней пребывания обучающегося в ДОО) диагностику отклонений в развитии и анализ причин трудностей социальной адаптации;</p> <p>комплексный сбор сведений об обучающемся на основании диагностической информации от специалистов разного профиля;</p> <p>определение уровня актуального и зоны ближайшего развития обучающегося с ОВЗ, с трудностями в обучении и социализации, выявление его резервных возможностей;</p> <p>изучение уровня общего развития обучающихся (с учетом особенностей нозологической группы), возможностей вербальной и невербальной коммуникации со сверстниками и взрослыми;</p> <p>изучение развития эмоционально-волевой сферы и личностных особенностей обучающихся;</p> <p>изучение индивидуальных образовательных и социально-коммуникативных потребностей обучающихся;</p> <p>изучение социальной ситуации развития и условий семейного воспитания ребенка;</p> <p>изучение уровня адаптации и адаптивных возможностей обучающегося;</p> <p>изучение направленности детской одаренности;</p> <p>изучение, констатацию в развитии ребенка его интересов и склонностей, одаренности;</p> <p>мониторинг развития детей и предупреждение возникновения психологопедагогических проблем в их развитии;</p> <p>выявление детей-мигрантов, имеющих трудности в обучении и социальнопсихологической адаптации, дифференциальная диагностика и оценка этнокультурной природы имеющихся трудностей;</p> <p>всестороннее психолого-педагогическое изучение личности ребенка;</p> <p>выявление и изучение неблагоприятных факторов социальной среды и рисков образовательной среды;</p> <p>системный разносторонний контроль специалистов за уровнем и динамикой развития обучающегося, а также за созданием необходимых условий, соответствующих особым (индивидуальным) образовательным потребностям обучающегося.</p>

КРР	<p>выбор оптимальных для развития обучающегося коррекционно-развивающих программ (методик) психолого-педагогического сопровождения в соответствии с его особыми (индивидуальными) образовательными потребностями;</p> <p>организацию, разработку и проведение специалистами индивидуальных и групповых коррекционно-развивающих занятий, необходимых для преодоления нарушений поведения и развития, трудностей в освоении образовательной программы и социализации;</p> <p>коррекцию и развитие высших психических функций;</p> <p>развитие эмоционально-волевой и личностной сферы обучающегося и психологическую коррекцию его поведения;</p> <p>развитие коммуникативных способностей, социального и эмоционального интеллекта обучающихся, формирование их коммуникативной компетентности;</p> <p>коррекцию и развитие психомоторной сферы, координации и регуляции движений;</p> <p>создание условий, обеспечивающих развитие, обучение и воспитание детей с ярко выраженной познавательной направленностью, высоким уровнем умственного развития или иной направленностью одаренности;</p> <p>создание насыщенной РППС для разных видов деятельности; формирование инклюзивной образовательной среды, в том числе обеспечивающей включение детей иностранных граждан в российское образовательное пространство с сохранением культуры и идентичности, связанных со страной исхода (происхождения);</p> <p>оказание поддержки ребенку в случаях неблагоприятных условий жизни, психотравмирующих обстоятельствах при условии информирования соответствующих структур социальной защиты;</p> <p>преодоление педагогической запущенности в работе с обучающимся, стремление устранить неадекватные методы воспитания в семье во взаимодействии родителей (законных представителей) с детьми;</p> <p>помощь в устранении психотравмирующих ситуаций в жизни ребенка.</p>
Консультативная работа	<p>разработку рекомендаций по основным направлениям работы с обучающимся с трудностями в обучении и социализации, единых для всех участников образовательных отношений;</p> <p>консультирование специалистами педагогов по выбору индивидуально ориентированных методов и приемов работы с обучающимся;</p> <p>консультативную помощь семье в вопросах выбора оптимальной стратегии воспитания и приемов КРР с ребенком.</p>
Информационно-просветительская работа	<p>различные формы просветительской деятельности (лекции, беседы, информационные стенды, печатные материалы, электронные ресурсы), направленные на разъяснение участникам образовательных отношений - обучающимся (в доступной для дошкольного возраста форме), их родителям (законным представителям), педагогам - вопросов, связанных с особенностями образовательного процесса и психолого-педагогического сопровождения обучающихся, в том числе с ОВЗ, трудностями в обучении и социализации;</p> <p>проведение тематических выступлений, онлайн-консультаций для педагогов и родителей (законных представителей) по разъяснению индивидуально-типологических особенностей различных категорий обучающихся, в том числе с ОВЗ, трудностями в обучении и социализации.</p>

Реализация КРР с обучающимися с ОВЗ и детьми-инвалидами согласно нозологическим группам осуществляется в соответствии с Федеральной адаптированной образовательной программой дошкольного образования.

КРР с обучающимися с ОВЗ и детьми-инвалидами должна предусматривать предупреждение вторичных биологических и социальных отклонений в развитии, затрудняющих образование и социализацию обучающихся, коррекцию нарушений психического и физического развития средствами коррекционной педагогики, специальной психологии и медицины; формирование у обучающихся механизмов компенсации дефицитарных функций, не поддающихся коррекции, в том числе с использованием ассистивных технологий.

КРР с детьми, находящимися под диспансерным наблюдением, в том числе часто болеющие дети, имеет выраженную специфику. Детям, находящимся под диспансерным наблюдением, в том числе часто болеющим детям, свойственны: быстрая утомляемость, длительный период восстановления после заболевания и (или) его обострения (не менее 4-х недель), специфические особенности межличностного взаимодействия и деятельности (ограниченность круга общения больного ребенка, объективная зависимость от взрослых (родителей (законных представителей), педагогов), стремление постоянно получать от них помощь). Для детей, находящихся под диспансерным наблюдением, в том числе часто болеющих детей, старшего дошкольного возраста характерны изменения в отношении ведущего вида деятельности - сюжетно-ролевой игры, что оказывает негативное влияние на развитие его личности и эмоциональное благополучие. В итоге у ребенка появляются сложности в освоении программы и социальной адаптации.

Направленность КРР с детьми, находящимися под диспансерным наблюдением, в том числе часто болеющими детьми на дошкольном уровне образования:

коррекция (развитие) коммуникативной, личностной, эмоционально-волевой сфер, познавательных процессов; снижение тревожности; помощь в разрешении поведенческих проблем;

создание условий для успешной социализации, оптимизация межличностного взаимодействия со взрослыми и сверстниками.

Включение часто болеющих детей в программу КРР, определение индивидуального маршрута психолого-педагогического сопровождения осуществляется на основании медицинского заключения и рекомендаций ППК по результатам психологической и педагогической диагностики.

Направленность КРР с одаренными обучающимися на дошкольном уровне образования:

- ✚ определение вида одаренности, интеллектуальных и личностных особенностей детей, прогноз возможных проблем и потенциала развития.
- ✚ вовлечение родителей (законных представителей) в образовательный процесс и установление с ними отношений сотрудничества как обязательного условия поддержки и развития одаренного ребенка, как в ДОО, так и в условиях семейного воспитания;
- ✚ создание атмосферы доброжелательности, заботы и уважения по отношению к ребенку, обстановки, формирующей у ребенка чувство собственной значимости, поощряющей проявление его индивидуальности;
- ✚ сохранение и поддержка индивидуальности ребенка, развитие его индивидуальных способностей и творческого потенциала как субъекта отношений с людьми, миром и самим собой;
- ✚ формирование коммуникативных навыков и развитие эмоциональной устойчивости;
- ✚ организация предметно-развивающей, обогащенной образовательной среды в условиях ДОО, благоприятную для развития различных видов способностей и одаренности.

Направленность КРР с билингвальными обучающимися, детьми мигрантов, испытывающими трудности с пониманием государственного языка Российской Федерации на дошкольном уровне образования:

- ✚ развитие коммуникативных навыков, формирование чувствительности к сверстнику, его эмоциональному состоянию, намерениям и желаниям;
- ✚ формирование уверенного поведения и социальной успешности;
- ✚ коррекцию деструктивных эмоциональных состояний, возникающих вследствие попадания в новую языковую и культурную среду (тревога, неуверенность, агрессия);
- ✚ создание атмосферы доброжелательности, заботы и уважения по отношению к ребенку.

Работу по социализации и языковой адаптации детей иностранных граждан, обучающихся в организациях, реализующих программы ДО в Российской Федерации, рекомендуется организовывать с учетом особенностей социальной ситуации каждого ребенка персонально.

Психолого-педагогическое сопровождение детей данной целевой группы может осуществляться в контексте общей программы адаптации ребенка к ДОУ.

В случаях выраженных проблем социализации, личностного развития и общей дезадаптации ребенка, его включение в программу КРР может быть осуществлено на основе заключения ППК по результатам психологической диагностики или по запросу родителей (законных представителей) ребенка.

К целевой группе обучающихся "группы риска" могут быть отнесены дети, имеющие проблемы с психологическим здоровьем;

эмоциональные проблемы (повышенная возбудимость, апатия, раздражительность, тревога, появление фобий);

поведенческие проблемы (грубость, агрессия, обман);

проблемы неврологического характера (потеря аппетита); проблемы общения (стеснительность, замкнутость, излишняя чувствительность, выраженная нереализованная потребность в лидерстве);

проблемы регуляторного характера (расстройство сна, быстрая утомляемость, навязчивые движения, двигательная расторможенность, снижение произвольности внимания).

Направленность КРР с обучающимися, имеющими девиации развития и поведения на дошкольном уровне образования:

- ✚ коррекция (развитие) социально-коммуникативной, личностной, эмоционально-волевой сферы;
- ✚ помощь в решении поведенческих проблем;
- ✚ формирование адекватных, социально-приемлемых способов поведения;
- ✚ развитие рефлексивных способностей;
- ✚ совершенствование способов саморегуляции.

Включение ребенка из "группы риска" в программу КРР, определение индивидуального маршрута психолого-педагогического сопровождения осуществляется на основе заключения ППК по результатам психологической диагностики или по обоснованному запросу педагога и (или) родителей (законных представителей).

Включение ребенка в программу КРР, определение индивидуального маршрута психолого-педагогического сопровождения осуществляется на основе заключения ППК по результатам психологической и педагогической диагностики.

2.11. Рабочая программа воспитания.

2.11.1. Пояснительная записка.

Программа воспитания основана на воплощении национального воспитательного идеала, который понимается как высшая цель образования, нравственное (идеальное) представление о человеке.

Под воспитанием понимается деятельность, направленная на развитие личности, создание условий для самоопределения и социализации обучающихся на основе социокультурных, духовно-нравственных ценностей и принятых в российском обществе правил

и норм поведения в интересах человека, семьи, общества и государства, формирование у обучающихся чувства патриотизма, гражданственности, уважения к памяти защитников Отечества и подвигам Героев Отечества, закону и правопорядку, человеку труда и старшему поколению, взаимного уважения, бережного отношения к культурному наследию и традициям многонационального народа Российской Федерации, природе и окружающей среде.

Основу воспитания на всех уровнях, начиная с дошкольного, составляют традиционные ценности российского общества. Традиционные ценности – это нравственные ориентиры, формирующие мировоззрение граждан России, передаваемые от поколения к поколению, лежащие в основе общероссийской гражданской идентичности и единого культурного пространства страны, укрепляющие гражданское единство, нашедшие свое уникальное, самобытное проявление в духовном, историческом и культурном развитии многонационального народа России¹.

Программа воспитания предусматривает приобщение детей к традиционным ценностям российского общества – жизнь, достоинство, права и свободы человека, патриотизм, гражданственность, служение Отечеству и ответственность за его судьбу, высокие нравственные идеалы, крепкая семья, созидательный труд, приоритет духовного над материальным, гуманизм, милосердие, справедливость, коллективизм, взаимопомощь и взаимоуважение, историческая память и преемственность поколений, единство народов России².

Вся система ценностей российского народа находит отражение в содержании воспитательной работы ДОО, в соответствии с возрастными особенностями детей.

Ценности Родина и природа лежат в основе патриотического направления воспитания.

Ценности милосердие, жизнь, добро лежат в основе духовно-нравственного направления воспитания

Ценности человек, семья, дружба, сотрудничество лежат в основе социального направления воспитания.

Ценность познание лежит в основе познавательного направления воспитания.

Ценности жизнь и здоровье лежат в основе физического и оздоровительного направления воспитания.

Ценность труд лежит в основе трудового направления воспитания.

Ценности культура и красота лежат в основе эстетического направления воспитания.

Целевые ориентиры воспитания следует рассматривать как возрастные характеристики возможных достижений ребёнка, которые коррелируют с портретом выпускника ДОО и с традиционными ценностями российского общества.

С учётом особенностей социокультурной среды, в которой воспитывается ребёнок, в программе воспитания находит отражение взаимодействие всех субъектов воспитательных отношений. Реализация Программы воспитания предполагает социальное партнерство ДОО с другими учреждениями образования и культуры (музеи, театры, библиотеки, и другое), в том числе системой дополнительного образования детей.

Структура Программы воспитания включает три раздела: целевой, содержательный и организационный.

Пояснительная записка не является частью рабочей программы воспитания в ДООУ.

2.11. Целевой раздел Программы воспитания.

2.11.1. Цели и задачи воспитания.

Общая цель воспитания в ДООУ – личностное развитие каждого ребёнка с учётом его индивидуальности и создание условий для позитивной социализации детей на основе традиционных ценностей российского общества, что предполагает:

- ✚ формирование первоначальных представлений о традиционных ценностях российского народа, социально приемлемых нормах и правилах поведения;
- ✚ формирование ценностного отношения к окружающему миру (природному и социокультурному), другим людям, самому себе;
- ✚ становление первичного опыта деятельности и поведения в соответствии с

¹

²

традиционными ценностями, принятыми в обществе нормами и правилами.

Общие задачи воспитания в ДОУ:

- ✚ содействовать развитию личности, основанному на принятых в обществе представлениях о добре и зле, должном и недопустимом;
- ✚ способствовать становлению нравственности, основанной на духовных отечественных традициях, внутренней установке личности поступать согласно своей совести;
- ✚ создавать условия для развития и реализации личностного потенциала ребёнка, его готовности к творческому самовыражению и саморазвитию, самовоспитанию;
- ✚ осуществлять поддержку позитивной социализации ребёнка посредством проектирования и принятия уклада, воспитывающей среды, создания воспитывающих общностей.

2.11.2. Направления воспитания.

✚ Патриотическое направление воспитания.

Цель патриотического направления воспитания – содействовать формированию у ребёнка личностной позиции наследника традиций и культуры, защитника Отечества и творца (созидателя), ответственного за будущее своей страны.

Ценности - Родина и природа лежат в основе патриотического направления воспитания. Чувство патриотизма возникает у ребёнка вследствие воспитания у него нравственных качеств, интереса, чувства любви и уважения к своей стране — России, своему краю, малой родине, своему народу и народу России в целом (гражданский патриотизм), ответственности, ощущения принадлежности к своему народу.

Патриотическое направление воспитания базируется на идее патриотизма как нравственного чувства, которое вырастает из культуры человеческого бытия, особенностей образа жизни и её уклада, народных и семейных традиций.

Работа по патриотическому воспитанию предполагает: формирование «патриотизма наследника», испытывающего чувство гордости за наследие своих предков (предполагает приобщение детей к истории, культуре и традициям нашего народа: отношение к труду, семье, стране и вере); «патриотизма защитника», стремящегося сохранить это наследие (предполагает развитие у детей готовности преодолевать трудности ради своей семьи, малой родины); «патриотизма созидателя и творца», устремленного в будущее, уверенного в благополучии и процветании своей Родины (предполагает конкретные каждодневные дела, направленные, например, на поддержание чистоты и порядка, опрятности и аккуратности, а в дальнейшем - на развитие всего своего населенного пункта, района, края, Отчизны в целом).

Духовно-нравственное направление воспитания.

- ✚ Цель духовно-нравственного направления воспитания – формирование способности к духовному развитию, нравственному самосовершенствованию, индивидуально-ответственному поведению.

Ценности - жизнь, милосердие, добро лежат в основе духовно-нравственного направления воспитания.

Духовно-нравственное воспитание направлено на развитие ценностно-смысловой сферы дошкольников на основе творческого взаимодействия в детско-взрослой общности, содержанием которого является освоение социокультурного опыта в его культурно-историческом и личностном аспектах.

Социальное направление воспитания.

Цель социального направления воспитания – формирование ценностного отношения детей к семье, другому человеку, развитие дружелюбия, умения находить общий язык с другими людьми.

Ценности – семья, дружба, человек и сотрудничество лежат в основе социального направления воспитания.

В дошкольном детстве ребёнок начинает осваивать все многообразие социальных отношений и социальных ролей. Он учится действовать сообща, подчиняться правилам, нести ответственность за свои поступки, действовать в интересах других людей. Формирование ценностно-смыслового отношения ребёнка к социальному окружению невозможно без грамотно

выстроенного воспитательного процесса, в котором проявляется личная социальная инициатива ребёнка в детско- взрослых и детских общностях.

Важной составляющей социального воспитания является освоение ребёнком моральных ценностей, формирование у него нравственных качеств и идеалов, способности жить в соответствии с моральными принципами и нормами и воплощать их в своем поведении. Культура поведения в своей основе имеет глубоко социальное нравственное чувство - уважение к человеку, к законам человеческого общества. Конкретные представления о культуре поведения усваиваются ребёнком вместе с опытом поведения, с накоплением нравственных представлений, формированием навыка культурного поведения.

Познавательное направление воспитания.

Цель познавательного направления воспитания – формирование ценности познания.

Ценность – познание лежит в основе познавательного направления воспитания.

В ДОО проблема воспитания у детей познавательной активности охватывает все стороны воспитательного процесса и является неперенным условием формирования умственных качеств личности, самостоятельности и инициативности ребёнка. Познавательное и духовно-нравственное воспитание должны осуществляться в содержательном единстве, так как знания наук и незнание добра ограничивает и деформирует личностное развитие ребёнка.

Значимым является воспитание у ребёнка стремления к истине, становление целостной картины мира, в которой интегрировано ценностное, эмоционально окрашенное отношение к миру, людям, природе, деятельности человека.

✚ Физическое и оздоровительное направление воспитания.

Цель физического и оздоровительного воспитания - формирование ценностного отношения детей к здоровому образу жизни, овладение элементарными гигиеническими навыками и правилами безопасности.

Ценности - жизнь и здоровье лежит в основе физического и оздоровительного направления воспитания.

Физическое и оздоровительное направление воспитания основано на идее охраны и укрепления здоровья детей, становления осознанного отношения к жизни как основоположной ценности и здоровью как совокупности физического, духовного и социального благополучия человека.

✚ Трудовое направление воспитания.

Цель трудового воспитания - формирование ценностного отношения детей к труду, трудолюбию и приобщение ребёнка к труду.

Ценность – труд лежит в основе трудового направления воспитания.

Трудовое направление воспитания направлено на формирование и поддержку привычки к трудовому усилию, к доступному напряжению физических, умственных и нравственных сил для решения трудовой задачи; стремление приносить пользу людям. Повседневный труд постепенно приводит детей к осознанию нравственной стороны труда. Самостоятельность в выполнении трудовых поручений способствует формированию ответственности за свои действия.

✚ Эстетическое направление воспитания.

Цель эстетического направления воспитания – способствовать становлению у ребёнка ценностного отношения к красоте.

Ценности – культура, красота, лежат в основе эстетического направления воспитания.

Эстетическое воспитание направлено на воспитание любви к прекрасному в окружающей обстановке, в природе, в искусстве, в отношениях, развитие у детей желания и умения творить. Эстетическое воспитание через обогащение чувственного опыта и развитие эмоциональной сферы личности влияет на становление нравственной и духовной составляющих внутреннего мира ребёнка. Искусство делает ребёнка отзывчивее, добрее, обогащает его духовный мир, способствует воспитанию воображения, чувств. Красивая и удобная обстановка, чистота помещения, опрятный вид детей и взрослых содействуют воспитанию художественного вкуса.

2.11.3.Целевые ориентиры воспитания.

Деятельность воспитателя нацелена на перспективу становления личности и развития ребёнка. Поэтому планируемые результаты представлены в виде целевых ориентиров как обобщенные «портреты» ребёнка к концу раннего и дошкольного возрастов.

В соответствии с ФГОС ДО оценка результатов воспитательной работы не осуществляется, так как целевые ориентиры основной образовательной программы дошкольного образования не подлежат непосредственной оценке, в том числе в виде педагогической диагностики (мониторинга), и не являются основанием для их формального сравнения с реальными достижениями детей.

2.11.3.1. Целевые ориентиры воспитания детей раннего возраста (к трем годам).

Направление воспитания	Ценности	Целевые ориентиры
Патриотическое	Родина, природа	Проявляющий привязанность к близким людям, бережное отношение к живому
Духовно нравственное	Жизнь, милосердие, добро	Способный понять и принять, что такое «хорошо» и «плохо». Проявляющий сочувствие, доброту.
Социальное	Человек, семья, дружба, сотрудничество	Испытывающий чувство удовольствия в случае одобрения и чувство огорчения в случае неодобрения со стороны взрослых. Проявляющий интерес к другим детям и способный бесконфликтно играть рядом с ними. Проявляющий позицию «Я сам!». Способный к самостоятельным (свободным) активным действиям в общении.
Познавательное	Познание	Проявляющий интерес к окружающему миру. Любознательный, активный в поведении и деятельности.
Физическое и оздоровительное	Здоровье, жизнь	Понимающий ценность жизни и здоровья, владеющий основными способами укрепления здоровья - физическая культура, закаливание, утренняя гимнастика, личная гигиена, безопасное поведение и другое; стремящийся к сбережению и укреплению собственного здоровья и здоровья окружающих. Проявляющий интерес к физическим упражнениям и подвижным играм, стремление к личной и командной победе, нравственные и волевые качества.
Трудовое	Труд	Поддерживающий элементарный порядок в окружающей обстановке. Стремящийся помогать старшим в доступных трудовых действиях. Стремящийся к результативности, самостоятельности, ответственности в самообслуживании, в быту, в игровой и других видах деятельности (конструирование, лепка, художественный труд, детский дизайн и другое).
Эстетическое	Культура и красота	Проявляющий эмоциональную отзывчивость на красоту в окружающем мире и искусстве. Способный к творческой деятельности (изобразительной, декоративно-оформительской,

Направление воспитания	Ценности	Целевые ориентиры
		музыкальной, словесно-речевой, театрализованной и другое).

2.11.3.2.Целевые ориентиры воспитания детей на этапе завершения освоения программы

Направление воспитания	Ценности	Целевые ориентиры
Патриотическое	Родина, природа	Любящий свою малую родину и имеющий представление о своей стране - России, испытывающий чувство привязанности к родному дому, семье, близким людям.
Духовно-нравственное	Жизнь, милосердие, добро	Различающий основные проявления добра и зла, принимающий и уважающий традиционные ценности, ценности семьи и общества, правдивый, искренний, способный к сочувствию и заботе, к нравственному поступку. Способный не оставаться равнодушным к чужому горю, проявлять заботу; Самостоятельно различающий основные отрицательные и положительные человеческие качества, иногда прибегая к помощи взрослого в ситуациях морального выбора.
Социальное	Человек, семья, дружба, сотрудничество	Проявляющий ответственность за свои действия и поведение; принимающий и уважающий различия между людьми. Владеющий основами речевой культуры. Дружелюбный и доброжелательный, умеющий слушать и слышать собеседника, способный взаимодействовать со взрослыми и сверстниками на основе общих интересов и дел.
Познавательное	Познание	Любознательный, наблюдательный, испытывающий потребность в самовыражении, в том числе творческом. Проявляющий активность, самостоятельность, инициативу в познавательной, игровой, коммуникативной и продуктивных видах деятельности и в самообслуживании. Обладающий первичной картиной мира на основе традиционных ценностей.
Физическое и оздоровительное	Здоровье, жизнь	Понимающий ценность жизни, владеющий основными способами укрепления здоровья - занятия физической культурой, закаливание, утренняя гимнастика, соблюдение личной гигиены и безопасного поведения и другое; стремящийся к сбережению и укреплению собственного здоровья и здоровья окружающих. Проявляющий интерес к физическим упражнениям и подвижным играм, стремление к личной и командной победе, нравственные и волевые качества. Демонстрирующий потребность в двигательной деятельности.

Направление воспитания	Ценности	Целевые ориентиры
		Имеющий представление о некоторых видах спорта и активного отдыха.
Трудовое	Труд	Понимающий ценность труда в семье и в обществе на основе уважения к людям труда, результатам их деятельности. Проявляющий трудолюбие при выполнении поручений и в самостоятельной деятельности.
Эстетическое	Культура и красота	Способный воспринимать и чувствовать прекрасное в быту, природе, поступках, искусстве. Стремящийся к отображению прекрасного в продуктивных видах деятельности.

2.11.4.Содержательный раздел Программы воспитания.

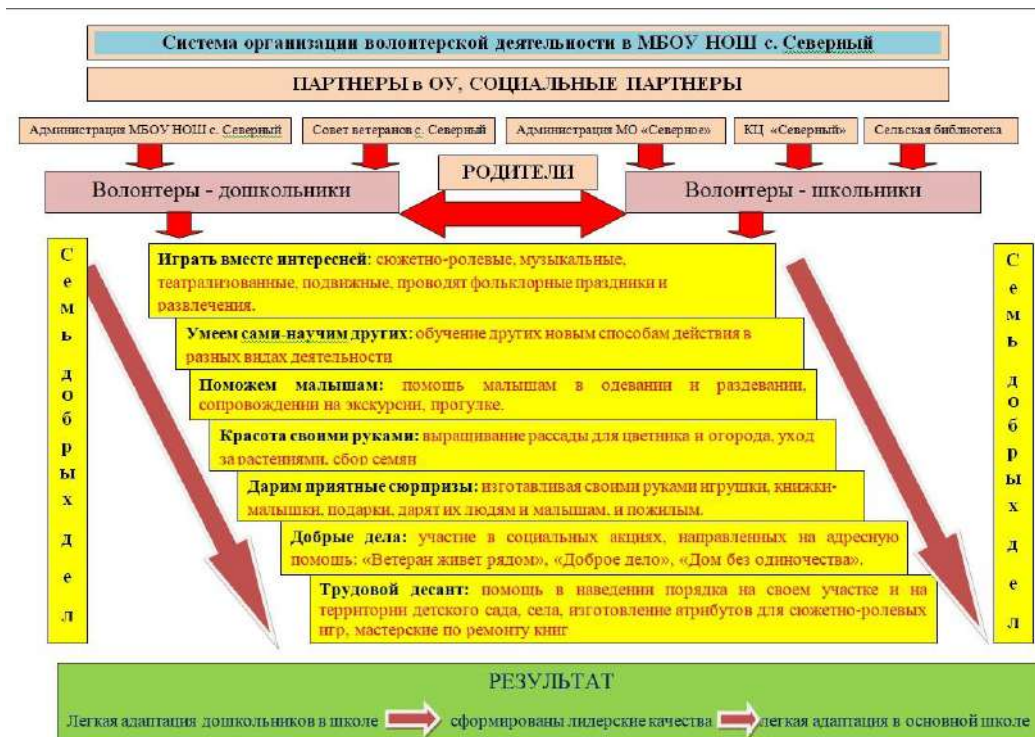
2.11.4.1.Уклад образовательной организации.

Уклад, в качестве установившегося порядка жизни ДОО, определяет мировосприятие, гармонизацию интересов и возможностей совместной деятельности детских, взрослых и детско-взрослых общностей в пространстве дошкольного образования.

Уклад ДОО – это её необходимый фундамент, основа и инструмент воспитания.

Уклад задает и удерживает ценности воспитания для всех участников образовательных отношений: руководителей, воспитателей и специалистов, вспомогательного персонала, воспитанников, родителей (законных представителей), субъектов социокультурного окружения ОУ.

Уклад МБОУ Шевыряловская ООШ учитывает специфику организации волонтерской деятельности, которая активно используется в воспитательных целях. Разработана система организации волонтерской деятельности в преемственности ДОО и средней школы. В системе представлены участники, направления, ожидаемые результаты.



Волонтерские отряды дошкольников организуют и принимают участие в социальных акциях, которые с целью систематизации распределены по календарю. В акции обязательно включение всех участников образовательных отношений.

№	Акция	Сроки
1	Чистое село	Сентябрь
2	Дом без одиночества (забота о пожилых людях)	Октябрь
3	Люблю Удмуртию. Люблю Россию.	Ноябрь
4	Новогодние игрушки для малышей	Декабрь
5	Письмо солдату	Февраль
6	Забота	Март
7	Родник	Апрель
8	Подарок ветерану	Май

Сложившиеся традиционные события, праздники, мероприятия.

Праздники

Традиционными общими праздниками являются:

Три сезонных праздника на основе народных традиций и фольклорного материала: осенний праздник урожая, праздник встречи и проводов зимы, праздник встречи весны.

Общегражданские праздники – Новый год, День защитника Отечества, Международный женский день.

Для детей старшего дошкольного возраста предлагаются различные профессиональные праздники, международные праздники экологической и социальной направленности (Всемирный день Земли, Всемирный день Воды, всемирный день улыбки и т.д.)

Традиции - ритуалы

1. Общегрупповой ритуал утреннего приветствия

Желательно, чтобы перед началом дня общей жизни группы воспитатель собирал детей вместе в круг и проводил утренний ритуал приветствия (можно с опорой на игру, стишок), выражая

радость от встречи с детьми и надежду провести вместе приятный и интересный день. Для детей старшего дошкольного возраста в ритуал включается обсуждение планов на предстоящий день.

1. Круг хороших воспоминаний

Это мысленное возвращение к прошедшему дню с целью отметить, как положительно отличился каждый ребенок. Во второй половине дня, например, перед прогулкой, воспитатель предлагает всем детям сесть вокруг него, чтобы поговорить о хорошем. Затем педагог предлагает все вспомнить, что приятного, веселого, радостного произошло сегодня. После этого, он коротко говорит о каждом ребенке, что –нибудь хорошее.

2. Для всех, для каждого

Мы не можем требовать, чтобы все дети одинаково хорошо относились друг к другу. Но воспитатель именно тот человек, который может показать детям пример доброжелательного отношения ко всем. Нужно создавать ситуации, в которых педагог сам распределяет поровну между всеми детьми группы какие – то привлекательные для детей маленькие подарки. Такой ритуал создает атмосферу равных прав.

3. День рождения

Нужно выработать единый сценарий, который будет реализовываться при чествовании каждого именинника. Он может включать особые элементы костюма – плащ или корону именинника, специальные красивые столовые приборы, праздничную салфетку, «трон». Выберите традиционную хороводную игру, подарки от детей должны быть одинаковыми и сделаны руками детей.

Реализация национально - регионального компонента

Направление	Содержание деятельности
Познавательное развитие	Мероприятия, проводимые в группе: организация уголков с символикой Удмуртской Республики, Российской Федерации, Сарапульского района, организация выставок в музейной комнате, чтение произведений удмуртских авторов, разучивание стихов, рассматривание и рисование удмуртских, татарских национальных костюмов, праздник родного языка. Учебно – методическое пособие « Знакомим детей с миром насекомых Удмуртии », авт. Н.В. Куц, М.Ф. Мангушева ; Учебно – методическое пособие « Знакомим детей с птицами родного края », авт. Н.В. Куц, М.Ф. Мангушева
Художественно-эстетическое развитие	Методическое пособие «Зарни бугор» включает произведения удмуртского фольклора: песни, игры, пословицы, поговорки, загадки. Материал подобран с учетом программных требований для детей старшей и подготовительной групп. Конкурсы в детском саду, знакомство с удмуртским орнаментом, праздники с использованием песен, танцев, стихов удмуртского народа, участие в конкурсе «Зарни бугор»;

2.11.4.2. Воспитывающая среда ДОУ

Воспитывающая среда определяется целью и задачами воспитания, духовно-нравственными и социокультурными ценностями, образцами и практиками.

Основными характеристиками воспитывающей среды являются ее насыщенность и структурированность..

Воспитывающая среда для реализации Программы строится на следующих *принципах*:

- ✚ принцип психологической комфортности. Взаимоотношения между детьми и взрослыми строятся на основе доброжелательности, поддержки, доверия и конструктивной взаимопомощи
- ✚ принцип деятельности. Основной акцент делается на организации самостоятельных детских «открытий» в процессе разнообразных видов деятельности детей (в игре, общении, исследовании и пр.); педагог выступает, прежде всего, как организатор воспитательного процесса;
- ✚ принцип целостности. Стратегия и тактика воспитательной работы с детьми опирается на представление о целостной жизнедеятельности ребенка. У ребенка формируется целостное представление о мире, себе самом, социокультурных отношениях;
- ✚ принцип минимакса. Создаются условия для продвижения каждого ребенка по индивидуальной траектории развития и саморазвития — в своем темпе, на уровне своего возможного максимума;
- ✚ принцип творчества. Воспитательный процесс ориентирован на развитие творческих способностей каждого ребенка, приобретение им собственного опыта творческой деятельности;
- ✚ принцип вариативности. Детям предоставляются возможности выбора игрушек, материалов, видов активности, партнеров совместной деятельности и общения, а также источника информации, способа действия и др.;
- ✚ принцип непрерывности. Обеспечивается преемственность в содержании, технологиях, методах между дошкольным и начальным общим образованием, определяется вектор на дальнюю перспективу развития.

Воспитывающая среда раскрывает ценности и смыслы, заложенные в укладе. Воспитывающая среда включает совокупность различных условий, предполагающих возможность встречи и взаимодействия детей и взрослых в процессе приобщения к традиционным ценностям российского общества. Пространство, в рамках которого происходит процесс воспитания, называется воспитывающей средой. Основными характеристиками воспитывающей среды являются её содержательная насыщенность и структурированность.

При описании воспитывающей среды целесообразно учитывать:

условия для формирования эмоционально-ценностного отношения ребёнка к окружающему миру, другим людям, себе;

условия для обретения ребёнком первичного опыта деятельности и поступка в соответствии с традиционными ценностями российского общества;

условия для становления самостоятельности, инициативности и творческого взаимодействия в разных детско-взрослых и детско-детских общностях, включая разновозрастное детское сообщество.

2.11.4.3. Общности образовательной организации.

Профессиональная общность – это устойчивая система связей и отношений между людьми, единство целей и задач воспитания, реализуемое всеми сотрудниками ДОО. Сами участники общности должны разделять те ценности, которые заложены в основу Программы.

Основой эффективности такой общности является рефлексия собственной профессиональной деятельности.

Воспитатель, а также другие сотрудники должны:

- быть примером в формировании полноценных и сформированных ценностных ориентиров, норм общения и поведения;
- мотивировать детей к общению друг с другом, поощрять даже самые незначительные стремления к общению и взаимодействию;
- поощрять детскую дружбу, стараться, чтобы дружба между отдельными детьми внутри группы сверстников принимала общественную направленность;
- заботиться о том, чтобы дети непрерывно приобретали опыт общения на основе чувства доброжелательности;
- содействовать проявлению детьми заботы об окружающих, учить проявлять чуткость к сверстникам, побуждать детей сопереживать, беспокоиться, проявлять внимание к заболевшему товарищу;
- воспитывать в детях такие качества личности, которые помогают влиться в общество сверстников (организованность, общительность, отзывчивость, щедрость, доброжелательность и пр.);
- учить детей совместной деятельности, насыщать их жизнь событиями, которые спланировали бы и объединяли ребят;
- воспитывать в детях чувство ответственности перед группой за свое поведение.

Профессионально-родительская общность включает сотрудников ДОО и всех взрослых членов семей воспитанников, которых связывают не только общие ценности, цели развития и воспитания детей, но и уважение друг к другу. Основная задача – объединение усилий по воспитанию ребенка в семье и в ДОО. Зачастую поведение ребенка сильно различается дома и в ДОО. Без совместного обсуждения воспитывающими взрослыми особенностей ребенка невозможно выявление и в дальнейшем создание условий, которые необходимы для его оптимального и полноценного развития и воспитания.

Детско-взрослая общность. Для общности характерно содействие друг другу, сотворчество и сопереживание, взаимопонимание и взаимное уважение, отношение к ребенку как к полноправному человеку, наличие общих симпатий, ценностей и смыслов у всех участников общности.

Детско-взрослая общность является источником и механизмом воспитания ребенка. Находясь в общности, ребенок сначала приобщается к тем правилам и нормам, которые вносят взрослые в общность, а затем эти нормы усваиваются ребенком и становятся его собственными.

Общность строится и задается системой связей и отношений ее участников. В каждом возрасте и каждом случае она будет обладать своей спецификой в зависимости от решаемых воспитательных задач.

Детская общность. Общество сверстников – необходимое условие полноценного развития личности ребенка. Здесь он непрерывно приобретает способы общественного поведения, под руководством воспитателя учится умению дружно жить, сообща играть, трудиться, заниматься, достигать поставленной цели. Чувство приверженности к группе сверстников рождается тогда, когда ребенок впервые начинает понимать, что рядом с ним такие же, как он сам, что свои желания необходимо соотносить с желаниями других.

Педагог должен воспитывать у детей навыки и привычки поведения, качества, определяющие характер взаимоотношений ребенка с другими людьми и его успешность в том или ином сообществе. Поэтому так важно придать детским взаимоотношениям дух доброжелательности, развивать у детей стремление и умение помогать как старшим, так и друг другу, оказывать сопротивление плохим поступкам, общими усилиями достигать поставленной цели.

Одним из видов детских общностей являются разновозрастные детские общности. В детском саду обеспечена возможность взаимодействия ребенка как со старшими, так и с младшими детьми. Включенность ребенка в отношения со старшими, помимо подражания и приобретения нового, рождает опыт послушания, следования общим для всех правилам, нормам

поведения и традициям. Отношения с младшими – это возможность для ребенка стать авторитетом и образцом для подражания, а также пространство для воспитания заботы и ответственности.

Организация жизнедеятельности детей дошкольного возраста в разновозрастной группе обладает большим воспитательным потенциалом для инклюзивного образования.

Культура поведения педагога в общностях как значимая составляющая уклада. Культура поведения взрослых в детском саду направлена на создание воспитывающей среды как условия решения возрастных задач воспитания. Общая психологическая атмосфера, эмоциональный настрой группы, спокойная обстановка, отсутствие спешки, разумная сбалансированность планов – это необходимые условия нормальной жизни и развития детей.

Педагог должен соблюдать кодекс нормы профессиональной этики и поведения:

- педагог проявляет уважительное отношение к личности воспитанника; его характеризует уравновешенность и самообладание, выдержка в отношениях с детьми; он умеет видеть и слышать воспитанника, сопереживать ему;

- педагог умеет сочетать мягкий эмоциональный и деловой тон в общении с детьми; требовательность с чутким отношением к воспитанникам; знает возрастные и индивидуальные особенности воспитанников;

- педагог первым выходит навстречу родителям и приветствует детей и родителей; улыбка педагога – обязательная часть приветствия; тон общения педагога – ровный и дружелюбный, исключается повышение голоса;

- педагог умеет быстро и правильно оценивать сложившуюся обстановку и в то же время не торопиться с выводами о поведении и способностях воспитанников; описывает события и ситуации, но не даёт им оценки; не обвиняет родителей и не возлагает на них ответственность за поведение детей в детском саду; умеет заинтересованно слушать собеседника и сопереживать ему;

- внешний вид педагога соответствует статусу педагога детского сада.

2.11.4.4. Задачи воспитания в образовательных областях.

Содержание Программы воспитания реализуется в ходе освоения детьми дошкольного возраста всех образовательных областей, обозначенных в ФГОС ДО:

Образовательная область «Социально-коммуникативное развитие» соотносится с патриотическим, духовно-нравственным, социальным и трудовым направлениями воспитания;

Образовательная область «Познавательное развитие» соотносится с познавательным и патриотическим направлениями воспитания;

Образовательная область «Речевое развитие» соотносится с социальным и эстетическим направлениями воспитания;

Образовательная область «Художественно-эстетическое развитие» соотносится с эстетическим направлением воспитания;

Образовательная область «Физическое развитие» соотносится с физическим и оздоровительным направлениями воспитания.

Решение задач воспитания в рамках образовательной области «Социально-коммуникативное развитие» направлено на приобщение детей к ценностям «Родина», «Природа», «Семья», «Человек», «Жизнь», «Милосердие», «Добро», «Дружба», «Сотрудничество», «Труд». Это предполагает решение задач нескольких направлений воспитания:

- ✚ воспитание любви к своей семье, своему населенному пункту, родному краю, своей стране;
- ✚ воспитание уважительного отношения к ровесникам, родителям (законным представителям), соседям, другим людям вне зависимости от их этнической принадлежности;
- ✚ воспитание ценностного отношения к культурному наследию своего народа, к нравственным и культурным традициям России;
- ✚ содействие становлению целостной картины мира, основанной на представлениях о добре

и зле, прекрасном и безобразном, правдивом и ложном;

- ✚ воспитание социальных чувств и навыков: способности к сопереживанию, общительности, дружелюбия, сотрудничества, умения соблюдать правила, активной личностной позиции.
- ✚ создание условий для возникновения у ребёнка нравственного, социально значимого поступка, приобретения ребёнком опыта милосердия и заботы;
- ✚ поддержка трудового усилия, привычки к доступному дошкольнику напряжению физических, умственных и нравственных сил для решения трудовой задачи;
- ✚ формирование способности бережно и уважительно относиться к результатам своего труда и труда других людей.

Решение задач воспитания в рамках образовательной области «Познавательное развитие» направлено на приобщение детей к ценностям «Человек», «Семья», «Познание», «Родина» и «Природа», что предполагает:

воспитание отношения к знанию как ценности, понимание значения образования для человека, общества, страны;

приобщение к отечественным традициям и праздникам, к истории и достижениям родной страны, к культурному наследию народов России;

воспитание уважения к людям – представителям разных народов России независимо от их этнической принадлежности;

воспитание уважительного отношения к государственным символам страны (флагу, гербу, гимну);

воспитание бережного и ответственного отношения к природе родного края, родной страны, приобретение первого опыта действий по сохранению природы.

Решение задач воспитания в рамках образовательной области «Речевое развитие» направлено на приобщение детей к ценностям «Культура», «Красота», что предполагает:

- ✚ владение формами речевого этикета, отражающими принятые в обществе правила и нормы культурного поведения;
- ✚ воспитание отношения к родному языку как ценности, умения чувствовать красоту языка, стремления говорить красиво (на правильном, богатом, образном языке).

Решение задач воспитания в рамках образовательной области «Художественно-эстетическое развитие» направлено на приобщение детей к ценностям «Красота», «Культура», «Человек», «Природа», что предполагает:

- ✚ воспитание эстетических чувств (удивления, радости, восхищения, любви) к различным объектам и явлениям окружающего мира (природного, бытового, социокультурного), к произведениям разных видов, жанров и стилей искусства (в соответствии с возрастными особенностями);
- ✚ приобщение к традициям и великому культурному наследию российского народа, шедеврам мировой художественной культуры с целью раскрытия ценностей «Красота», «Природа», «Культура»;
- ✚ становление эстетического, эмоционально-ценностного отношения к окружающему миру для гармонизации внешнего мира и внутреннего мира ребёнка;
- ✚ формирование целостной картины мира на основе интеграции интеллектуального и эмоционально-образного способов его освоения детьми;
- ✚ создание условий для выявления, развития и реализации творческого потенциала каждого ребёнка с учётом его индивидуальности, поддержка его готовности к творческой самореализации и сотворчеству с другими людьми (детьми и взрослыми).

Решение задач воспитания в рамках образовательной области «Физическое развитие» направлено на приобщение детей к ценностям «Жизнь», «Здоровье», что предполагает:

- ✚ формирование у ребёнка возрастосообразных представлений о жизни, здоровье и физической культуре;
- ✚ становление эмоционально-ценностного отношения к здоровому образу жизни, интереса к физическим упражнениям, подвижным играм, закаливанию организма, к овладению

- гигиеническим нормам и правилами;
- ✚ воспитание активности, самостоятельности, уверенности, нравственных и волевых качеств.

2.11.4.5. Формы совместной деятельности в образовательной организации.

Работа с родителями (законными представителями).

Работа с родителями (законными представителями) детей дошкольного возраста строится на принципах ценностного единства и сотрудничества всех субъектов социокультурного окружения ДОО.

Основная цель взаимодействия педагогического коллектива с семьями воспитанников — создание единого образовательного пространства, в котором все участники образовательного процесса (родители, дети, педагоги) влияют друг на друга, побуждают к саморазвитию и самовоспитанию.

Достижение данной цели невозможно без решения следующих **задач**:

- ✚ становление доверительных, партнерских отношений с семьями воспитанников;
- ✚ создание условий для разнообразного по содержанию и формам участия родителей (и других членов семьи) в жизни детского сада;
- ✚ оказание психолого-педагогической поддержки родителям, содействие их самообразованию в вопросах развития и образования, охраны и укрепления здоровья детей
- ✚ поддержание инициатив заинтересованных сторон (педагогов, родителей), касающихся содержания образовательных программ, как детей, так и взрослых;
- ✚ непрерывное саморазвитие педагогов, повышение их компетентности в вопросах взаимодействия с семьями воспитанников.

Взаимодействие детского сада с семьей реализуется на основе единых для всех направлений Программы принципов, преломленных с позиции взаимодействия общественного и семейного институтов воспитания:

- ✚ принцип психологической комфортности — создание доброжелательной атмосферы в общении с родителями, учет потребностей каждой семьи, социально-психологических характеристик и тех ограничений, которые имеются (недостаток свободного времени, финансовых ресурсов и пр.)
- ✚ принцип деятельности — построение ответственных взаимоотношений детского сада с семьей, поддержка социальной активности родителей во взаимодействии с детским садом, участие родителей в управленческой и образовательной деятельности;
- ✚ принцип целостности — понимание неразделимости семейного и общественного институтов воспитания, создание условий для взаимопознания, взаимоинформирования между семьей и детским садом;
- ✚ принцип минимакса — дифференцированный подход к каждой семье, разноуровневое тактическое (помощь, взаимодействие) и содержательное многообразие в общении с родителями;
- ✚ принцип вариативности — предоставление родителям выбора содержания общения, форм участия и степени включенности в образовательный процесс;
- ✚ принцип непрерывности — обеспечение преемственности в содержании и тактических действиях общественного и семейного институтов воспитания;
- ✚ принцип творчества — открытость детского сада для семьи, ориентация педагогического коллектива на творческий подход к процессу взаимодействия с родителями.

Основные направления и формы взаимодействия с семьей

Взаимное информирование между семьей и детским садом.

Необходимыми условиями эффективного взаимодействия между родителями и педагогами являются взаимодоверие и взаимопонимание. Это становится возможным лишь в том случае, если и педагоги, и родители осознают неразделимость общественного и семейного

институтов воспитания, проявляют взаимный интерес и уважение друг к другу, имеют возможность своевременно обмениваться необходимой информацией.

Взаимному знакомству могут способствовать неформальные встречи, консультации, беседы, опросы, анкеты, интервью и др. Причем инициаторами различных форм знакомства и взаимопознания могут выступать не только педагоги, но и сами родители.

Информация об образовательных ресурсах детского сада может быть представлена как при непосредственном общении с родителями в рамках бесед, родительских собраний, конференций, консультаций, так и опосредованно в форме интернет-сайтов (образовательной организации, органов управления образованием), рекламных буклетов, листовок, памяток, стендов, газет, журналов (устных, рукописных, электронных), публикаций, выступлений в СМИ и пр.

Объединению воспитательно-оздоровительных ресурсов семьи и детского сада способствует систематическое информирование родителей о ходе образовательного процесса, обмен между родителями и педагогами информацией о самочувствии и настроении ребенка, его достижениях и трудностях, развитии отношений с другими детьми и взрослыми.

Такой обмен информацией может происходить в рамках индивидуальных бесед, консультаций либо с помощью информационных писем (рукописных, электронных), семейных календарей, выставок детских работ и др.

Непрерывное образование и самообразование взрослых

В современном быстро меняющемся мире условием эффективного воспитания и образования детей является непрерывное образование и самообразование воспитывающих их взрослых. В этой связи, с одной стороны, сохраняет свою актуальность психолого-педагогическое просвещение и обучение родителей, которое может быть организовано в традиционных и нетрадиционных формах:

- ✚ собрания,
- ✚ конференции,
- ✚ семейные гостиные,
- ✚ «родительские университеты»,
- ✚ консультирование,
- ✚ тематические встречи;
- ✚ организация тематических выставок литературы,
- ✚ тренингов, семинаров,
- ✚ дискуссий,
- ✚ круглых столов и др.

С другой стороны, особое значение приобретает педагогическое сопровождение самообразования родителей.

С этой целью могут быть созданы различные родительские сообщества (семейные клубы, группы в социальных сетях и др.) и консультационные центры, организована библиотека, разработан навигатор образовательных ресурсов для родителей, внедрены дистанционные формы самообразования (онлайн-консультации, вебинары и др.). При этом успешность педагогического сопровождения самообразования родителей во многом зависит от того, насколько педагоги сами обладают культурой саморазвития и самообразования, а также владеют необходимыми технологиями сопровождения родителей в их самообразовательной деятельности.

Стремлению родителей участвовать в жизни детского сада, приносить в образовательный процесс свой опыт и жизненные ценности способствуют такие организационно-деятельностные формы сотрудничества, как:

- ✚ создание общественных родительских организаций,
- ✚ проведение семейных мастер-классов,
- ✚ создание семейного портфолио;
- ✚ помощь в сборе природного и бросового материала для творческой деятельности детей;
- ✚ участие в ремонте и благоустройстве детского сада;

- ✚ помощь в подготовке тематических газет и журналов, буклетов, видеофильмов о жизни детей в детском саду;
- ✚ участие в качестве модераторов и участников родительских форумов на интернет-сайте ДОО;
- ✚ помощь в подготовке электронной рассылки с советами для родителей или фотоотчетом о прошедшем мероприятии;
- ✚ участие в экспертизе качества развивающей предметно-пространственной среды и др.

При всем многообразии возможных традиционных и нетрадиционных способов взаимодействия с родителями очень важно не «гнаться» за количеством форм, а делать акцент на их качестве, востребованности у детей и их родителей.

События образовательной организации.

Для того чтобы стать значимой, каждая ценность воспитания должна быть понята, раскрыта и принята ребенком совместно с другими людьми в значимой для него общности. Этот процесс происходит стихийно, но для того, чтобы вести воспитательную работу, он должен быть направлен взрослым, «оформлен» в событие.

Событие – форма совместной деятельности ребенка и взрослого (ситуация), в которой активность взрослого приводит к приобретению ребенком собственного опыта переживания той или иной ценности. **Воспитательное событие** – это спроектированная взрослым образовательная ситуация.

В каждом воспитательном событии педагог продумывает смысл реальных и возможных действий детей и смысл своих действий в контексте задач воспитания. Событием может быть не только организованное мероприятие, но и спонтанно возникшая ситуация, и любой режимный момент, традиции утренней встречи детей, индивидуальная беседа, общие дела, совместно реализуемые проекты и пр. Планируемые и подготовленные педагогом воспитательные события проектируются в соответствии с календарным планом воспитательной работы ДОО, группы, ситуацией развития конкретного ребенка.

Проектирование событий в ДОО реализуется в следующих **формах**:

- ✚ разработка и реализация значимых событий в различных видах деятельности (детско-взрослый спектакль, опыт или эксперимент, совместное конструирование, спортивные игры и др.);
- ✚ проектирование встреч, общения детей со старшими, младшими, ровесниками, с взрослыми, с носителями воспитательно значимых культурных практик (искусство, литература, прикладное творчество и т.д.), профессий, культурных традиций народов России;
- ✚ создание творческих детско-взрослых проектов (празднование Дня Победы с приглашением ветеранов, социальные и спортивные акции, образовательный челлендж и пр.).

На основе системы спроектированных событий в ДОО каждый педагог планирует работу с группой в целом, с подгруппами детей, с каждым ребенком.

Совместная деятельность в образовательных ситуациях.

Родители являются первыми педагогами и главными воспитателями ребенка, а педагогические работники дошкольных организаций создают условия и помогают семье осознанно конструировать социальную ситуацию развития личности ребенка как неповторимой индивидуальности.

В зависимости от потребностей и особенностей развития детей родители могут включаться в образовательный процесс в самых разных формах:

- ✚ совместные занятия,
- ✚ чтение детям сказок,
- ✚ рассказывание историй,
- ✚ беседы с детьми на различные темы,

- ✚ театральные представления,
- ✚ клубы по интересам;
- ✚ сопровождение детей во время прогулок,
- ✚ экскурсий и походов;
- ✚ участие в Днях открытых дверей,
- ✚ Днях здоровья,
- ✚ Дне Земли,
- ✚ благотворительных марафонах,
- ✚ в проектной деятельности,
- ✚ студийных детско-родительских занятиях,
- ✚ семейных встречах,
- ✚ тематических гостиных и др.

Организация предметно-пространственной среды.

Общие принципы размещения материалов в групповом помещении раннего и младшего возраста (2-4 г.)

Вид деятельности	Принципы размещения материалов
<i>Игровая</i>	Для детей, раннего и младшего дошкольного возраста, зависящих от внешней обстановки, необходимы наборы, комплексы игрового материала, в которых представлены все типы сюжетообразующих игрушек (персонажи, маркеры пространства, предметы оперирования). В пространстве группового помещения достаточно иметь 3-4 таких целостных комплекса (традиционно их называют тематическими зонами), игрушки-вкладыши, пирамидки разных размеров, игрушки, развивающие тактильные ощущения. Каждого вида по 3-4 шт. Это комплексы материалов для развертывания бытовой тематики: шкаф с посудой, кухонная плита, несколько кукол на стульчиках вокруг стола, пара кукольных кроватей, шкаф с постельными принадлежностями, диванчик, на котором могут сидеть и куклы и дети. Тематический модуль для «поездок» - автобус, поезд и т.д. Остальные игровые материалы размещаются в низких стеллажах, пластмассовых емкостях, передвижных ящиках на колесах и т.д. Все материалы, находящиеся в поле зрения должны быть доступны детям. По мере взросления детей, т.е. к концу года наборы сюжетообразующего материала можно делать более мобильными. Воспитатель предлагает детям перемещать маркеры по группе.
<i>Продуктивная деятельность</i>	Все материалы для свободной самостоятельной деятельности должны быть доступными детям, постройки из строительного материала сохраняются до тех пор, пока не будут разобраны самими детьми, рисунками и поделками дети могут распорядиться сами: забрать домой, разместить на выставку, использовать в игре. Все материалы и пособия должны иметь постоянное место. Малыши не умеют взаимодействовать и предпочитают игры рядом, но не вместе, поэтому надо размещать строительный материал в нескольких местах группы. Мелкий строительный материал можно разместить в корзине, ящике или коробке. По окончании работы надо побуждать детей к уборке игрушек.
<i>Познавательная – исследовательская деятельность</i>	Размещение материала для познавательной – исследовательской деятельности может быть мозаичной и располагаться в нескольких спокойных местах, чтобы дети не мешали друг другу. Часть объектов может быть размещена стационарно на дидактическом столе, остальные объекты для исследования и образно-символический материал

	воспитатель располагает в поле зрения детей непосредственно перед началом их свободной деятельности.
<i>Двигательная деятельность</i>	Физкультурные пособия важно разместить таким образом, чтобы они способствовали проявлению двигательной активности. Так рядом с кукольным уголком можно поставить машины. Крупное физкультурное оборудование целесообразно разместить вдоль одной свободной стены. Важно помнить, что у малышей быстро пропадает интерес, поэтому вносить оборудование надо постепенно. Мелкие пособия следует держать в открытых ящиках.

(4-5 лет)

Вид деятельности	Принципы размещения материалов
<i>Игровая</i>	В средней группе РППС должна быть существенно изменена. Постоянные тематические зоны уступают место гибким сочетаниям сюжетообразующих игрушек. Дети частично сами организуют среду. Тематические зоны редуцируются до ключевого маркера условного пространства, а «начинка» (подходящие предметы, игрушки) этого пространства располагается в непосредственной близости. Вся мебель должна быть мобильной, на колесах. Пара низких (высота -30-50 см) ширм, обеспечивает «огораживание» любого условного игрового пространства. Трехчастная ширма со шторкой служит универсальным заместителем «магазина», «театра» и т.д.
<i>Продуктивная деятельность</i>	Строительный материал для свободной самостоятельной деятельности, хранится в коробках. Мелкие игрушки для игр также можно убрать в коробки. Крупный строитель хранится в шкафах, на полках. Обучение на занятиях рисованием желательно осуществлять за столами, размещенными в круг или П – образно, за столами должно быть предусмотрено место для воспитателя. Такая подготовка рабочих мест отвечает возрастным особенностям, дети 4-5 лет остро нуждаются в своевременной помощи взрослого. Школьный тип расстановки мебели психологически разъединяет детей друг с другом и ставит воспитателя в позицию учителя, а не партнера и сотрудника. Столы накрываются клеенками для работы с клеем, красками. баночки для промывания кистей могут быть общими и хранятся в шкафу, куда их убирают дети. Детские работы сначала демонстрируются на общем стенде, а после высыхания поступают в распоряжение детей.
<i>Познавательно – исследовательская деятельность</i>	Для объектов исследования в действии должен быть выделен рабочий стол, вокруг которого могут стоять или сидеть несколько детей, рядом следует расположить полку с оборудованием. Образно – символический и знаковый материалы компактно размещаются в коробках с условными метками ярлычками на доступных детям полках. Этот материал дети могут свободно брать и располагаться в удобных местах групповой комнаты.
<i>Двигательная деятельность</i>	Рекомендуется иметь «физкультурный уголок»- тележку на колесах, который расположен в углу комнаты. В уголке находятся мячи, кольца, плоские обручи и др. Гимнастические модули расположить у стен, где нет батарей. Хорошо иметь гимнастическую стенку высотой 150 см. для формирования правильной осанки, расположенной по возможности возле входной двери группы. Оборудование следует периодически менять для поддержания интереса детей.

(5-8 лет)

Вид деятельности	Принципы размещения материалов
<i>Игровая</i>	Стабильные тематические зоны полностью уступают мобильному материалу - крупным универсальным маркерам пространства и полифункциональному материалу, который легко перемещается с места на место. Крупные и средние игрушки – персонажи уходят на второй план, поскольку все большее место в детской деятельности занимает совместная игра с партнерами – сверстниками. Предпочтение отдается мелким фигуркам - персонажам в сочетании с макетами. Тематические зоны меняют свой масштаб, становятся мельче. Универсальные макеты располагаются в местах доступных детям, фигурки – персонажи располагают недалеко от макетов.
<i>Продуктивная деятельность</i>	Должны быть созданы условия для самостоятельной работы. Необходимое оборудование для работы с бумагой, различными материалами. Все острые предметы убираются в специальные ящички. Для развития творчества необходима подборка различных образов: картинок, иллюстраций, вариантов оформления изделий и т.д. Обязательна полка для периодически меняющихся выставок (народное искусство, детские поделки и т.д.), на следующей полке весь необходимый материал для работы с бумагой и картоном. Должна быть полка для оборудования, предназначена для шитья. Для работы с деревом желательно иметь уголок труда. Для конструирования специального места не выделяют, дети занимают свободные места или место, которое удобно. Мелкий строитель хранится в коробках, крупный в шкафах.
<i>Познавательная – исследовательская деятельность</i>	Оборудование для исследовательской деятельности размещается в специально выделенном уголке экспериментирования. Необходимо использовать стены группы для размещения карт, таблиц и т.д. Образно – символический и знаковый материалы компактно размещаются в коробках с условными метками ярлычками на доступных детям полках. Этот материал дети могут свободно брать и располагаться в удобных местах групповой комнаты.
<i>Двигательная деятельность</i>	Основной набор оборудования хранится в физкультурном зале, оборудование для спортивных игр располагается в коробках, на крюках вдоль свободной стены. Дети должны иметь возможность свободного доступа к оборудованию.

Социальное партнерство.

Реализация воспитательного потенциала социального партнерства предусматривает (указываются конкретные позиции, имеющиеся в ДОО или запланированные):

участие представителей организаций-партнеров в проведении отдельных мероприятий (дни открытых дверей, государственные и региональные, праздники, торжественные мероприятия и тому подобное);

участие представителей организаций-партнеров в проведении занятий в рамках дополнительного образования;

проведение на базе организаций-партнеров различных мероприятий, событий и акций воспитательной направленности;

реализация различных проектов воспитательной направленности, совместно разрабатываемых детьми, родителями (законными представителями) и педагогами с организациями-партнерами.

Социокультурные ценности являются определяющими в структурно-содержательной основе Программы. Социокультурный контекст воспитания является вариативной составляющей воспитательной программы. Он учитывает этнокультурные, конфессиональные и

региональные особенности и направлен на формирование ресурсов воспитательной программы. Реализация социокультурного контекста опирается на построение социального партнерства образовательной организации. В рамках социокультурного контекста повышается роль родительской общественности как субъекта образовательных отношений в Программе.

Сеть социальных партнеров достаточно широка, благодаря этому есть возможность разностороннего воздействия на личность ребенка.

Проводятся совместные мероприятия с партнерами:

Социальные партнеры	Формы совместных мероприятия
СКЦ «Шевьярловский» и сельская библиотека	совместные библиотечные часы, клубные часы, просмотры видео и мультфильмов, посещение бесплатных кружков, студии глиняной игрушки.
МБОУ Шевьярловская ООШ	проведение совместных мероприятий физкультурно-оздоровительного, познавательного, духовно-нравственного направления.

В целях реализации социокультурного потенциала региона для построения социальной ситуации развития ребенка, работа с родителями/законными представителями детей дошкольного возраста строится на принципах ценностного единства и сотрудничества всех субъектов социокультурного окружения ДОУ.

Ценности единства и готовность к сотрудничеству всех участников образовательных отношений составляет основу уклада ДОУ, в котором строится воспитательная работа.

2.12. Организационный раздел Программы воспитания.



2.12.1. Кадровое обеспечение

Реализация Программы обеспечивается руководящими, педагогическими, учебно-вспомогательными, административно-хозяйственными работниками. В реализации Программы могут также участвовать научные и иные работники, в том числе осуществляющие финансовую и хозяйственную деятельности, охрану жизни и здоровья детей.

Необходимым условием качественной реализации Программы является ее непрерывное сопровождение педагогическими и учебно-вспомогательными работниками в течение всего времени ее реализации

Педагогические работники

Воспитатели в соответствии с требованиями профессионального стандарта «Педагог (педагогическая деятельность в сфере дошкольного, начального общего, основного общего, среднего общего образования) (воспитатель, учитель)» в рамках реализации обобщенной трудовой функции «Педагогическая деятельность по проектированию и реализации образовательного процесса в образовательных организациях дошкольного, начального общего, основного общего, среднего общего образования» должны *выполнять следующие трудовые действия:*

-  регулирование поведения обучающихся для обеспечения безопасной образовательной среды;
-  реализация современных, в том числе интерактивных, форм и методов воспитательной работы, используя их как в непосредственно образовательной деятельности, так и в

- режиме дня;
- ✚ постановка воспитательных целей, способствующих развитию обучающихся, независимо от их способностей и характера;
- ✚ определение и принятие четких правил поведения обучающимися в соответствии с уставом образовательной организации и правилами внутреннего распорядка образовательной организации;
- ✚ проектирование и реализация воспитательных программ;
- ✚ реализация воспитательных возможностей различных видов деятельности ребенка (игровой, трудовой и т.д.);
- ✚ проектирование ситуаций и событий, развивающих эмоционально-ценностную сферу ребенка (культуру переживаний и ценностные ориентации ребенка);
- ✚ создание, поддержание уклада, атмосферы и традиций жизни образовательной организации
- ✚ развитие у обучающихся познавательной активности, самостоятельности, инициативы, творческих способностей,
- ✚ формирование гражданской позиции, способности к труду и жизни в условиях современного мира,
- ✚ формирование у обучающихся культуры здорового и безопасного образа жизни;
- ✚ формирование толерантности и навыков поведения в изменяющейся поликультурной среде;
- ✚ использование конструктивных воспитательных усилий родителей (законных представителей) обучающихся, помощь семье в решении вопросов воспитания ребенка;

уметь:

- ✚ строить воспитательную деятельность с учетом культурных различий детей, половозрастных и индивидуальных особенностей;
- ✚ общаться с детьми, признавать их достоинство, понимая и принимая их;
- ✚ создавать в группах разновозрастные детско-взрослые общности обучающихся, их родителей (законных представителей) и педагогических работников;
- ✚ управлять группами с целью вовлечения обучающихся в процесс воспитания, мотивируя их познавательную деятельность;
- ✚ анализировать реальное состояние дел в группе, поддерживать в детском коллективе деловую, дружелюбную атмосферу;
- ✚ защищать достоинство и интересы обучающихся, помогать детям, оказавшимся в конфликтной ситуации и/или неблагоприятных условиях;
- ✚ находить ценностный аспект знания и информации и обеспечивать его понимание и переживание обучающимися;
- ✚ владеть методами организации экскурсий, походов и экспедиций и т.п.;
- ✚ сотрудничать с другими педагогическими работниками и другими специалистами в решении воспитательных задач;

знать:

- ✚ основы законодательства о правах ребенка, законы в сфере образования и ФГОС дошкольного образования;
- ✚ историю, теорию, закономерности и принципы построения и функционирования воспитательных систем, роль и место воспитания в жизни личности и общества;
- ✚ основы психодидактики, поликультурного образования, закономерностей поведения в социальных сетях;
- ✚ основные закономерности возрастного развития, стадии и кризисы развития и социализации личности, индикаторы и индивидуальные особенности траекторий жизни и их возможные девиации, приемы их диагностики;
- ✚ научное представление о результатах воспитания, путях их достижения и способах оценки;
- ✚ основы методики воспитательной работы, основные принципы деятельностного подхода, виды и приемы современных педагогических технологий;

- ✚ нормативные правовые, руководящие и инструктивные документы, регулирующие организацию и проведение мероприятий за пределами территории образовательной организации (экскурсий, походов и экспедиций).

2.12.2.Нормативно-методическое обеспечение.

Для осуществления системного социального партнерства заключаются договорные соглашения:

- ✚ с СКЦ «Шевыряловский»,

Рабочая программа воспитания разработана в соответствии с Положением о Рабочей программе воспитания приказ № 121 о/д от 31.08. 2023 г.

Особые требования к условиям, обеспечивающим достижение планируемых личностных результатов в работе с особыми категориями детей

Главным условием, обеспечивающим достижение планируемых личностных результатов в работе с особыми категориями детей является реализация в ДОО *инклюзивного подхода*.

Теоретической основой инклюзивного подхода к обучению детей с особыми образовательными потребностями, в том числе одаренных детей и детей с ограниченными возможностями здоровья (*далее - ОВЗ*), детей с девиациями, в рамках Программы являются: *ценностный подход* к проблеме восприятия детей с особыми возможностями здоровья, *идеи о пластичности нервной системы и ее способности к развитию* (И.П. Павлов), *теория о единстве закономерностей в развитии нормального и аномального ребенка* (Л.С. Выготский, С.Л. Рубинштейн, В.И. Лубовский), *теория деятельностного подхода* в развитии и формировании личности (П.Я. Гальперин, А.Н. Леонтьев, С.Л. Рубинштейн и др.) и специфики их взаимодействия со взрослыми и сверстниками (Е.Л. Гончарова, И.Ю. Левченко, В.И. Лубовский, Л.М. Щипицына).

Цель реализации инклюзивного подхода: обеспечение условий для совместного воспитания детей с разными психофизическими особенностями развития.

Задачи реализации инклюзивного подхода:

- организация психолого-педагогического сопровождения, обеспечивающего полноценное участие в воспитательной деятельности детей с различными вариантами развития, в том числе ребенка с ОВЗ, в коллективе сверстников (учет структуры нарушения, варианта дизонтогенеза, сензитивного периода);
- создание среды, способствующей сохранению и поддержке индивидуальности ребенка, развития индивидуальных способностей и творческого потенциала каждого ребенка с особыми образовательными потребностями;
- обеспечение вариативности и разнообразия содержания направлений воспитания Программы и организационных форм;
- обеспечение доступности для воспитанников, в том числе детей с ОВЗ и детей-инвалидов, всех помещений, где осуществляется воспитательный процесс; свободный доступ к играм, игрушкам, материалам, пособиям, обеспечивающим все основные виды детской активности;
- обеспечение безопасности РППС;
- обеспечение возможности для детей с особыми образовательными потребностями адаптироваться за счет продуктивного взаимодействия со взрослыми и детьми, что является основой для социализации в социокультурной среде.

Инклюзия является ценностной основой уклада ДОО и основанием для проектирования воспитывающих сред, деятельностей и событий.

На уровне уклада ДОО: инклюзивное образование – норма для воспитания, реализующая такие социокультурные ценности, как забота, принятие, взаимоуважение, взаимопомощь, совместность, сопричастность, социальная ответственность. Эти ценности должны разделяться всеми участниками образовательных отношений в ДОО.

На уровне воспитывающих сред: РППС строится как максимально доступная для детей с ОВЗ; событийная воспитывающая среда ДОО обеспечивает возможность включения каждого

ребенка в различные формы жизни детского сообщества; рукотворная воспитывающая среда обеспечивает возможность демонстрации уникальности достижений каждого ребенка.

На уровне общности: формируются условия освоения социальных ролей, ответственности и самостоятельности, сопричастности к реализации целей и смыслов сообщества, приобретается опыт развития отношений между детьми, родителями, воспитателями. Детская и детско-взрослая общность в инклюзивном образовании развиваются на принципах заботы, взаимоуважения и сотрудничества в совместной деятельности.

На уровне деятельности: педагогическое проектирование совместной деятельности в разновозрастных группах, в малых группах детей, в детско-родительских группах обеспечивает условия освоения доступных навыков, формирует опыт работы в команде, развивает активность и ответственность каждого ребенка в социальной ситуации его развития.

На уровне событий: проектирование педагогами ритмов жизни, праздников и общих дел с учетом специфики социальной и культурной ситуации развития каждого ребенка обеспечивает возможность участия каждого в жизни и событиях группы, формирует личностный опыт, развивает самооценку и уверенность ребенка в своих силах. Событийная организация должна обеспечить переживание ребенком опыта самостоятельности, счастья и свободы в коллективе детей и взрослых.

2.12.3. Основные направления мониторинга и самоанализа воспитательной работы

Самоанализ организуемой в МБОУ Шевыряловская ООШ воспитательной работы осуществляется по выбранным детским садом направлениям и проводится с целью выявления основных проблем воспитания дошкольников и последующего их решения.

Самоанализ осуществляется ежегодно силами самой образовательной организации с привлечением (при необходимости и по самостоятельному решению администрации образовательной организации) внешних экспертов.

Основными принципами, на основе которых осуществляется самоанализ воспитательной работы в ДОУ являются:

- *принцип гуманистической направленности* осуществляемого анализа, ориентирующий экспертов на уважительное отношение как к воспитанникам, так и к педагогам, реализующим воспитательный процесс;
- *принцип приоритета анализа* сущностных сторон воспитания, ориентирующий экспертов на изучение не количественных его показателей, а качественных – таких как содержание и разнообразие деятельности, характер общения и отношений между воспитанниками и педагогами;
- *принцип развивающего характера* осуществляемого анализа, ориентирующий экспертов на использование его результатов для совершенствования воспитательной деятельности педагогов: грамотной постановки ими цели и задач воспитания, умелого планирования своей воспитательной работы, адекватного подбора видов, форм и содержания их совместной с детьми деятельности;
- *принцип разделенной ответственности* за результаты личностного развития воспитанников, ориентирующий экспертов на понимание того, что личностное развитие детей – это результат как социального воспитания (в котором детский сад участвует наряду с семьей и другими социальными институтами), так и стихийной социализации и саморазвития детей.

Направления анализа зависят от анализируемых объектов. Основными объектами анализа организуемого в ДОУ воспитательного процесса являются:

1. Результаты воспитания, социализации и саморазвития дошкольников.

Критерием, на основе которого осуществляется данный анализ, является динамика личностного развития дошкольников каждой группы.

Осуществляется анализ воспитателями совместно с заместителем директора по ВР с последующим обсуждением его результатов на заседании педагогического совета.

Способом получения информации о результатах воспитания, социализации и саморазвития дошкольников является педагогическое наблюдение.

Внимание педагогов сосредотачивается на следующих вопросах:

- какие, прежде существовавшие, проблемы личностного развития дошкольников удалось решить за минувший учебный год;
- какие проблемы решить не удалось и почему;
- какие новые проблемы появились, над чем далее предстоит работать педагогическому коллективу.

2. Состояние организуемой в ДОО совместной деятельности детей и взрослых.

Критерием, на основе которого осуществляется данный анализ, является наличие в ДОО интересной, событийно насыщенной и личностно развивающей совместной деятельности детей и взрослых. Осуществляется анализ заместителем директора по ВР, специалистами и родителями, хорошо знакомыми с деятельностью МБОУ Шевыряловская ООШ

Способами получения информации о состоянии организуемой в ДОО совместной деятельности детей и взрослых могут быть беседы с воспитанниками и их родителями, педагогами, при необходимости – их анкетирование. Полученные результаты обсуждаются на заседании педагогического совета ОУ. Внимание при этом сосредотачивается на вопросах, связанных с:

- качеством проводимых общесадовых ключевых дел;
- качеством совместной деятельности воспитателей и детей;
- качеством организуемой в ДОО деятельности по дополнительному образованию;
- качеством организации развивающей предметно-пространственной среды каждой возрастной группы;
- качеством взаимодействия ДОО и семей воспитанников.

Итогом самоанализа организуемой в ДОО воспитательной работы являются положительные результаты, перечень выявленных проблем, над которыми предстоит работать педагогическому коллективу и проект направленных на это управленческих решений, точки роста работы коллектива ДОО.

Для реализации программы воспитания ДОО используется практическое руководство «Воспитателю о воспитании», представленное в открытом доступе в электронной форме на платформе институтвоспитания.рф.

2.12.4. Требования к условиям работы с особыми категориями детей.

По своим основным задачам воспитательная работа в ДОО не зависит от наличия (отсутствия) у ребёнка особых образовательных потребностей.

В основе процесса воспитания детей в ДОО должны лежать традиционные ценности российского общества. Необходимо создавать особые условия воспитания для отдельных категорий обучающихся, имеющих особые образовательные потребности: дети с инвалидностью, дети с ограниченными возможностями здоровья, дети из социально уязвимых групп (воспитанники детских домов, дети из семей мигрантов, и так далее), одаренные дети и другие категории.

Инклюзия подразумевает готовность образовательной системы принять любого ребёнка независимо от его особенностей (психофизиологических, социальных, психологических, этнокультурных, национальных, религиозных и других) и обеспечить ему оптимальную социальную ситуацию развития.

Программа предполагает создание следующих условий, обеспечивающих достижение целевых ориентиров в работе с особыми категориями детей:

- направленное на формирование личности взаимодействие взрослых с детьми, предполагающее создание таких ситуаций, в которых каждому ребёнку с особыми образовательными потребностями предоставляется возможность выбора деятельности, партнера и средств; учитываются особенности деятельности, средств её реализации, ограниченный объем личного опыта детей особых категорий;
- формирование игры как важнейшего фактора воспитания и развития ребёнка с особыми образовательными потребностями, с учётом необходимости развития личности ребёнка, создание условий для самоопределения и социализации детей на основе

социокультурных, духовно-нравственных ценностей и принятых в российском обществе правил и норм поведения;

- ✚ создание воспитывающей среды, способствующей личностному развитию особой категории дошкольников, их позитивной социализации, сохранению их индивидуальности, охране и укреплению их здоровья и эмоционального благополучия;
- ✚ доступность воспитательных мероприятий, совместных и самостоятельных, подвижных и статичных форм активности с учётом особенностей развития и образовательных потребностей ребёнка; речь идет не только о физической доступности, но и об интеллектуальной, когда созданные условия воспитания и применяемые правила должны быть понятны ребёнку с особыми образовательными потребностями;
- ✚ участие семьи как необходимое условие для полноценного воспитания ребёнка дошкольного возраста с особыми образовательными потребностями.

3. Организационный раздел Программы

3.1. Психолого-педагогические условия реализации Программы.

Успешная реализация Программы обеспечивается следующими психолого-педагогическими условиями:

- ✚ признание детства как уникального периода в становлении человека, понимание неповторимости личности каждого ребёнка, принятие воспитанника таким, какой он есть, со всеми его индивидуальными проявлениями; проявление уважения к развивающейся личности, как высшей ценности, поддержка уверенности в собственных возможностях и способностях у каждого воспитанника;
- ✚ **решение образовательных задач с использованием как новых форм организации процесса образования (проектная деятельность, образовательная ситуация, образовательное событие, обогащенные игры детей в центрах активности, проблемно-обучающие ситуации в рамках интеграции образовательных областей и другое), так и традиционных (фронтальные, подгрупповые, индивидуальные занятия). При этом занятие рассматривается как дело, занимательное и интересное детям, развивающее их; деятельность, направленная на освоение детьми одной или нескольких образовательных областей, или их интеграцию с использованием разнообразных педагогически обоснованных форм и методов работы, выбор которых осуществляется педагогом;**
- ✚ обеспечение преемственности содержания и форм организации образовательного процесса в ДОО, в том числе дошкольного и начального общего уровней образования (опора на опыт детей, накопленный на предыдущих этапах развития, изменение форм и методов образовательной работы, ориентация на стратегический приоритет непрерывного образования - формирование умения учиться);
- ✚ учёт специфики возрастного и индивидуального психофизического развития обучающихся (использование форм и методов, соответствующих возрастным особенностям детей; видов деятельности, специфических для каждого возрастного периода, социальной ситуации развития);
- ✚ создание развивающей и эмоционально комфортной для ребёнка образовательной среды, способствующей эмоционально-ценностному, социально-личностному, познавательному, эстетическому развитию ребёнка и сохранению его индивидуальности, в которой ребёнок реализует право на свободу выбора деятельности, партнера, средств и прочее;
- ✚ построение образовательной деятельности на основе взаимодействия взрослых с детьми, ориентированного на интересы и возможности каждого ребёнка и учитывающего

- социальную ситуацию его развития;
- ✚ индивидуализация образования (в том числе поддержка ребёнка, построение его образовательной траектории) и оптимизация работы с группой детей, основанные на результатах педагогической диагностики (мониторинга);
 - ✚ оказание ранней коррекционной помощи детям с ООП, в том числе с ОВЗ на основе специальных психолого-педагогических подходов, методов, способов общения и условий, способствующих получению ДО, социальному развитию этих детей, в том числе посредством организации инклюзивного образования;
 - ✚ совершенствование образовательной работы на основе результатов выявления запросов родительского и профессионального сообщества;
 - ✚ психологическая, педагогическая и методическая помощь и поддержка, консультирование родителей (законных представителей) в вопросах обучения, воспитания и развития детей, охраны и укрепления их здоровья;
 - ✚ вовлечение родителей (законных представителей) в процесс реализации образовательной программы и построение отношений сотрудничества в соответствии с образовательными потребностями и возможностями семьи обучающихся;
 - ✚ формирование и развитие профессиональной компетентности педагогов, психолого-педагогического просвещения родителей (законных представителей) обучающихся;
 - ✚ непрерывное психолого-педагогическое сопровождение участников образовательных отношений в процессе реализации Федеральной программы в ДОО, обеспечение вариативности его содержания, направлений и форм, согласно запросам родительского и профессионального сообществ;
 - ✚ взаимодействие с различными социальными институтами (сферы образования, культуры, физкультуры и спорта, другими социально-воспитательными субъектами открытой образовательной системы), использование форм и методов взаимодействия, востребованных современной педагогической практикой и семьей, участие всех сторон взаимодействия в совместной социально-значимой деятельности;
 - ✚ использование широких возможностей социальной среды, социума как дополнительного средства развития личности, совершенствования процесса её социализации;
 - ✚ предоставление информации о Федеральной программе семье, заинтересованным лицам, вовлеченным в образовательную деятельность, а также широкой общественности;
 - ✚ обеспечение возможностей для обсуждения Федеральной программы, поиска, использования материалов, обеспечивающих её реализацию, в том числе в информационной среде.

3.2. Особенности организации развивающей предметно-пространственной среды.

РППС рассматривается как часть образовательной среды и фактор, обогащающий развитие детей. РППС ДОО выступает основой для разнообразной, разносторонне развивающей, содержательной и привлекательной для каждого ребёнка деятельности. РППС ДОО создается как единое пространство, все компоненты которого, как в помещении, так и вне его, согласуются между собой по содержанию, масштабу, художественному решению.

При проектировании РППС ДОО учитываются:

- ✚ местные этнопсихологические, социокультурные, культурно-исторические и природно-климатические условия, в которых находится ДОО;
- ✚ возраст, уровень развития детей и особенности их деятельности, содержание образования;
- ✚ задачи образовательной программы для разных возрастных групп;
- ✚ возможности и потребности участников образовательной деятельности (детей и их семей, педагогов и других сотрудников ДОО, участников сетевого взаимодействия и других участников образовательной деятельности).

Развивающая предметно-пространственная среда детского сада обеспечивает максимальную реализацию образовательного потенциала пространства детского сада, группы, участка, приспособленных для реализации Программы, материалов, оборудования, инвентаря для развития детей дошкольного возраста в соответствии с особенностями каждого возрастного

этапа, охраны и укрепления их здоровья, учета особенностей и коррекции недостатков их развития.

Развивающая предметно-пространственная среда (далее РППС) обеспечивает возможность общения и совместной деятельности детей и взрослых, двигательной активности, уединения, а также отвечая требованиям ФГОС ДО должна быть:

- ✓ *содержательно-насыщенной* – включать средства обучения (в том числе технические и информационные), материалы (в том числе расходные), инвентарь, игровое, спортивное и оздоровительное оборудование, которые позволяют обеспечить игровую, познавательную, исследовательскую и творческую активность всех категорий детей, экспериментирование с материалами, доступными детям; двигательную активность, в том числе развитие крупной и мелкой моторики, участие в подвижных играх и соревнованиях; эмоциональное благополучие детей во взаимодействии с предметно-пространственным окружением; возможность самовыражения детей;
- ✓ *трансформируемой* – обеспечивать возможность изменений РППС в зависимости от образовательной ситуации, в том числе меняющихся интересов, мотивов и возможностей детей;
- ✓ *полифункциональной* – обеспечивать возможность разнообразного использования составляющих РППС (например, детской мебели, матов, мягких модулей, ширм, в том числе природных материалов) в разных видах детской активности;
- ✓ *доступной* – обеспечивать свободный доступ воспитанников (в том числе детей с ограниченными возможностями здоровья) к играм, игрушкам, материалам, пособиям, обеспечивающим все основные виды детской активности;
- ✓ *безопасной* – все элементы РППС должны соответствовать требованиям по обеспечению надежности и безопасности их использования, такими как санитарно-эпидемиологические правила и нормативы и правила пожарной безопасности, а также правила безопасного пользования Интернетом.
- ✓ *Кроме того, РППС должна обеспечивать:*
 учет национально-культурных и климатических условий (необходимый региональный компонент);
 учет возрастных возможностей детей;
 в случае инклюзивного образования - необходимые для него условия.

РППС организована с учетом ФГОС ДО и построена в каждой возрастной группе, учитывая образовательные области (далее ОО).

В групповом помещении организованы зоны для:

- ✓ приема пищи и занятий (столики со стульчиками);
- ✓ развития движений;
- ✓ сюжетных игр;
- ✓ игр со строительным материалом; игр с машинками;
- ✓ изобразительной деятельности;
- ✓ музыкальных занятий;
- ✓ чтения и рассматривания иллюстраций;
- ✓ игр с песком;
- ✓ отдыха (уголок уединения);
- ✓ уголка природы (фонтанчик, растения, календари и т.п.).

Общие принципы размещения материалов в групповом помещении (2-4 года)

Вид деятельности	Принципы размещения материалов
<i>Игровая</i>	Для детей раннего и младшего дошкольного возраста, зависящих от внешней обстановки, необходимы наборы, комплексы игрового материала, в которых представлены все типы сюжетообразующих игрушек (персонажи, маркеры пространства, предметы оперирования). В пространстве группового помещения достаточно иметь 3-4 таких

	<p>целостных комплекса (традиционно их называют тематическими зонами). Это комплексы материалов для развертывания бытовой тематики: шкаф с посудой, кухонная плита, несколько кукол на стульчиках вокруг стола, пара кукольных кроватей, шкаф с постельными принадлежностями, диванчик, на котором могут сидеть и куклы и дети. Тематический модуль для «поездок» - автобус, поезд и т.д. Остальные игровые материалы размещаются в низких стеллажах, пластмассовых емкостях, передвижных ящиках на колесах и т.д. Все материалы, находящиеся в поле зрения должны быть доступны детям. По мере взросления детей, т.е. к концу года наборы сюжетообразующего материала можно делать более мобильными. Воспитатель предлагает детям перемещать маркеры по группе.</p>
<i>Продуктивная деятельность</i>	<p>Все материалы для свободной самостоятельной деятельности должны быть доступными детям, постройки из строительного материала сохраняются до тех пор, пока не будут разобраны самими детьми, рисунками и поделками дети могут распорядиться сами: забрать домой, разместить на выставку, использовать в игре.</p> <p>Все материалы и пособия должны иметь постоянное место. Малыши не умеют взаимодействовать и предпочитают игры рядом, но не вместе, поэтому надо размещать строительный материал в нескольких местах группы.</p> <p>Мелкий строительный материал можно разместить в корзине, ящике или коробке. По окончании работы надо побуждать детей к уборке игрушек.</p>
<i>Познавательная – исследовательская деятельность</i>	<p>Размещение материала для познавательной – исследовательской деятельности может быть мозаичной и располагаться в нескольких спокойных местах, чтобы дети не мешали друг другу. Часть объектов может быть размещена стационарно на дидактическом столе, остальные объекты для исследования и образно-символический материал воспитатель располагает в поле зрения детей непосредственно перед началом их свободной деятельности.</p>
<i>Двигательная деятельность</i>	<p>Физкультурные пособия важно разместить таким образом, чтобы они способствовали проявлению двигательной активности. Так рядом с кукольным уголком можно поставить машины. Крупное физкультурное оборудование целесообразно разместить вдоль одной свободной стены. Важно помнить, что у малышей быстро пропадает интерес, поэтому вносить оборудование надо постепенно. Мелкие пособия следует держать в открытых ящиках.</p>

(4-5 лет)

Вид деятельности	Принципы размещения материалов
<i>Игровая</i>	<p>В средней группе РППС должна быть существенно изменена. Постоянные тематические зоны уступают место гибким сочетаниям сюжетообразующих игрушек. Дети частично сами организуют среду. Тематические зоны редуцируются до ключевого маркера условного пространства, а «начинка» (подходящие предметы, игрушки) этого пространства располагается в непосредственной близости. Вся мебель должна быть мобильной, на колесах. Пара низких (высота -30-50 см) ширм, обеспечивает «огораживание» любого условного игрового пространства. Трехчастная ширма со шторкой служит универсальным заместителем «магазина», «театра» и т.д.</p>
<i>Продуктивная деятельность</i>	<p>Строительный материал для свободной самостоятельной деятельности, хранится в коробках.</p> <p>Мелкие игрушки для игр также можно убрать в коробки.</p>

	<p>Крупный строитель хранится в шкафах, на полках.</p> <p>Обучение на занятиях рисованием желательно осуществлять за столами, размещенными в круг или П – образно, за столами должно быть предусмотрено место для воспитателя. Такая подготовка рабочих мест отвечает возрастным особенностям, дети 4-5 лет остро нуждаются в своевременной помощи взрослого. Школьный тип расстановки мебели психологически разъединяет детей друг с другом и ставит воспитателя в позицию учителя, а не партнера и сотрудника. Столы накрываются клеенками для работы с клеем, красками. баночки для промывания кистей могут быть общими и хранятся в шкафу, куда их убирают дети. Детские работы сначала демонстрируются на общем стенде, а после высыхания поступают в распоряжение детей.</p>
<i>Познавательно – исследовательская деятельность</i>	<p>Для объектов исследования в действии должен быть выделен рабочий стол, вокруг которого могут стоять или сидеть несколько детей, рядом следует расположить полку с оборудованием. Образно – символический и знаковый материалы компактно размещаются в коробках с условными метками ярлычками на доступных детям полках. Этот материал дети могут свободно брать и располагаться в удобных местах групповой комнаты.</p>
<i>Двигательная деятельность</i>	<p>Рекомендуется иметь «физкультурный уголок»- тележку на колесах, который расположен в углу комнаты. В уголке находятся мячи, кольца, плоские обручи и др. Гимнастические модули расположить у стен, где нет батарей.</p> <p>Хорошо иметь гимнастическую стенку высотой 150 см. для формирования правильной осанки, расположенной по возможности возле входной двери группы. Оборудование следует периодически менять для поддержания интереса детей.</p>

(5-8 лет)

Вид деятельности	Принципы размещения материалов
<i>Игровая</i>	<p>Стабильные тематические зоны полностью уступают мобильному материалу - крупным универсальным маркерам пространства и полифункциональному материалу, который легко перемещается с места на место. Крупные и средние игрушки – персонажи уходят на второй план, поскольку все большее место в детской деятельности занимает совместная игра с партнерами – сверстниками. Предпочтение отдается мелким фигуркам - персонажам в сочетании с макетами. Тематические зоны меняют свой масштаб, становятся мельче. Универсальные макеты располагаются в местах доступных детям, фигурки – персонажи располагают недалеко от макетов.</p>
<i>Продуктивная деятельность</i>	<p>Должны быть созданы условия для самостоятельной работы. Необходимое оборудование для работы с бумагой, различными материалами. Все острые предметы убираются в специальные ящички. Для развития творчества необходима подборка различных образов: картинок, иллюстраций, вариантов оформления изделий и т.д. Обязательна полка для периодически меняющихся выставок (народное искусство, детские поделки и т.д.), на следующей полке весь необходимый материал для работы с бумагой и картоном. Должна быть полка для оборудования, предназначена для шитья. Для работы с деревом желательно иметь уголок труда. Для конструирования специального места не выделяют, дети занимают свободные места или место, которое удобно. Мелкий строитель хранится в коробках, крупный в шкафах.</p>

<i>Познавательная исследовательская деятельность</i>	Оборудование для исследовательской деятельности размещается в специально выделенном уголке экспериментирования. Необходимо использовать стены группы для размещения карт, таблиц и т.д. Образно – символический и знаковый материалы компактно размещаются в коробках с условными метками ярлычками на доступных детям полках. Этот материал дети могут свободно брать и располагаться в удобных местах групповой комнаты.
<i>Двигательная деятельность</i>	Основной набор оборудования хранится в физкультурном зале, оборудование для спортивных игр располагается в коробках, на крюках вдоль свободной стены. Дети должны иметь возможность свободного доступа к оборудованию.

Стиль группы

Развивающую предметно-пространственную образовательную среду дошкольных групп отличает обилие детских работ, для каждой из которых характерна яркая индивидуальность замысла и средств его реализации. Богата зона познавательного развития, зона математики и грамоты.

В свободном доступе для детей всегда должны быть разнообразные изобразительные материалы. Должна быть «Полочка красоты». На стенах группы всегда висит несколько дидактических коллективных работ, сделанных самими детьми, с которыми продолжается речевая и иная развивающая работа, классификации, математические панно и коллажи и др.

Перспективы обновления развивающей предметно-пространственной среды:

Обновление	Сроки
Многофункциональная мебель	2023-2027 гг.
Демонстрационная, компьютерная техника	2023-2027 гг.
Пополнением книжного фонда	Ежегодно
Наборы иллюстративного и вспомогательного материала (интерактивные таблицы, новые типы учебных пособий)	Ежегодно
Оформление интерактивной познавательной зоны в холле детского сада	2023-2024 гг.
Спортивное оборудование	2023-2027 гг.

Определяя наполняемость РППС, учитывается целостность образовательного процесса и включается необходимое для реализации содержания каждого из направлений развития и образования детей согласно ФГОС ДО.

РППС обеспечивает возможность реализации разных видов индивидуальной и коллективной деятельности: игровой, коммуникативной, познавательно-исследовательской, двигательной, продуктивной в соответствии с потребностями каждого возрастного этапа детей, охраны и укрепления их здоровья, возможностями учёта особенностей и коррекции недостатков их развития.

Созданы условия для информатизации образовательного процесса, имеется оборудование для использования информационно-коммуникационных технологий в образовательном процессе:

- ✚ Ноутбуки-1 штуки
- ✚ Медиапроектор -2 штуки
- ✚ Телевизор – 2 штуки

3.3. Материально-техническое обеспечение Программы, обеспеченность методическими

материалами и средствами обучения и воспитания.

В ДОО созданы материально-технические условия, обеспечивающие:

1) возможность достижения обучающимися планируемых результатов освоения Федеральной программы;

2) выполнение ДОО требований санитарно-эпидемиологических правил и гигиенических нормативов, содержащихся в СП 2.4.3648-20, СанПиН 2.3/2.4.3590-20 «Санитарно-эпидемиологические требования к организации общественного питания населения», утвержденных постановлением Главного государственного санитарного врача Российской Федерации от 27 октября 2020 г. №32 (зарегистрировано Министерством юстиции Российской Федерации 11 ноября 2020 г., регистрационный № 60833), действующим до 1 января 2027 года (далее - СанПиН 2.3/2.4.3590-20), СанПиН 1.2.3685-21:

- ✚ к условиям размещения организаций, осуществляющих образовательную деятельность;
- ✚ оборудованию и содержанию территории;
- ✚ помещениям, их оборудованию и содержанию
- ✚ естественному и искусственному освещению помещений;
- ✚ отоплению и вентиляции;
- ✚ водоснабжению и канализации;
- ✚ организации питания;
- ✚ медицинскому обеспечению;
- ✚ приему детей в организации, осуществляющих образовательную деятельность;
- ✚ организации режима дня;
- ✚ организации физического воспитания;
- ✚ личной гигиене персонала;
- ✚ выполнение ДООУ требований пожарной безопасности и электробезопасности;
- ✚ выполнение ДООУ требований по охране здоровья обучающихся и охране труда работников ДООУ;
- ✚ возможность для беспрепятственного доступа обучающихся с ОВЗ, в том числе детей-инвалидов к объектам инфраструктуры ДООУ.

При создании материально-технических условий для детей с ОВЗ ДООУ учитываются особенности их физического и психического развития.

Перечень материалов и оборудования для создания развивающей предметно-пространственной среды

Ранний возраст

Социально-коммуникативное развитие	
Образные игрушки	Среднего размера куклы. Игрушки, изображающие животных (домашних, диких) и их детенышей, в том числе с дополнительными атрибутами (теленки с колокольчиком, поросенок в фартуке и пр.). Игрушки, изображающие сказочных персонажей, знакомых детям. Наборы игрушек для режиссерской игры (фигурки животных, куклы-голыши и пр.). Крупная лошадка-качалка с сиденьем для ребенка.
Предметы быта	Соразмерные куклам: наборы посуды, мебель, постельные принадлежности; устойчивые и крупные по размеру коляски, бытовая техника (телевизор, утюг, кухонная плита), доска для глажения, умывальник, часы и пр.
Техника, транспорт	Крупного и среднего размера машины (грузовые, легковые) на веревке, заводные

	машины, автобус, трамвай, крупная машина с сиденьем для ребенка и др.
Бросовые материалы и предметы-заместители	Соразмерные руке ребенка детали строительных наборов (деревянные или пластмассовые круги, кольца, легкие безопасные бруски, дощечки разной формы и размеров и пр.); ткани и пр.
Ролевые атрибуты	Руль, игрушечный набор «Доктор» и пр.
Атрибуты для уголка ряжения	Цветные косынки, фартуки, шапочки и пр.
Игрушки и оборудование для театрализованной деятельности	Куклы-персонажи театра бибабо (кошка, собака, петух и пр.), пальчиковые куклы; наборы игрушек среднего размера, изображающих знакомых героев сказок для настольного (объемного или плоскостного) театра; карнавальные шапочки (зайцев, птиц, котят, медведей, цыплят и др.)
Познавательное развитие	
Дидактические пособия и игрушки	Дидактический стол. Пирамидки, вкладыши (матрешки, стаканчики и пр.), бирюльки, шнуровки. Наборы, включающие «удочки» с магнитами или крючками. Всевозможные игрушки с крючками, замками, задвижками; разнообразные по размеру и форме волчки и пр. Разноцветные кубы, цилиндры, конусы, предназначенные для сортировки и подбора их по цвету, форме, величине. Настольно-печатные игры: разрезные картинки (из 2–4 частей); игры типа «Кому что нужно», «Каких деток потеряла мама?» (курица, корова, лошадь, коза, собака и др.). Наглядные пособия, иллюстрации художников
Игрушки и оборудование для экспериментирования	Игрушки и оборудование для экспериментирования с песком, водой и снегом: плавающие игрушки (рыбки, утята) из пластмассы, резины, дерева: сачки, лопатки, совки, различные формы, щетки, грабли, сита. Разноцветные пластиковые мячики, ракушки и пр. Непромокаемые фартуки. Народные игрушки-забавы (шагающий бычок, клюющие курочки и др.). Динамические игрушки, каталки (в том числе с двигательными и шумовыми эффектами). Песочница в группе из двух емкостей для сухого и сырого песка. Ящик с бумагой, чтобы сминать и разрывать. Безопасный бросовый и природный материал
Строительные материалы и конструкторы	Наборы строительных материалов, кубики (пластмассовые, деревянные), конструкторы типа лего с крупными деталями. Безопасный бросовый и природный материал
Речевое развитие	

Библиотека, аудиотека	Детские иллюстрированные книги (с плотными страницами). Аудиозаписи с произведениями фольклора (список рекомендуемых произведений представлен в содержательном разделе Программы)
Художественно-эстетическое развитие	
Материалы и оборудование для художественно-продуктивной деятельности	Бумага разного формата, величины, цвета, фактуры. Мольберты, кисти N 10, 12, штампы, краски (гуашь): цветные карандаши (мягкие), фломастеры с толстым цветным стержнем, черный жировой карандаш, восковые мелки и пр. Глина, пластилин, массы для лепки, клеенки, салфетки матерчатые
Музыкальное оборудование и игрушки	Фортепиано (в музыкальном зале), барабаны и бубны, колокольчики, бубенчики, кларнет, металлофон, музыкальные органчики, шкатулки-шарманки. Детская фонотека: записи народной музыки в исполнении оркестра народных инструментов; веселые, подвижные и спокойные короткие фрагменты записей классической музыки разного характера (спокойного, веселого и др.)
Физическое развитие	
Физкультурное оборудование	Игровой модуль (горка; тоннель-«гусеница», качалка, большие игровые арки, гимнастический мат и пр.). Лесенка-стремянка; 2–3 пролета гимнастической стенки; валики для перелезания; прозрачный тоннель, обруч для пролезания; дуга-воротца для подлезания (высота 40 см); корзина, вожжи с бубенцами, мячи разных размеров, кегли. Трехколесные велосипеды. Гимнастическая скамейка
Оздоровительное оборудование	Оздоровительный модуль (массажные коврики и дорожки, сухой бассейн, резиновые кольца, коврики разной фактуры и пр.)

Младший и средний дошкольный возраст

Социально-коммуникативное развитие	
Образные игрушки	Куклы разных размеров (мальчики, девочки, младенцы), а также представляющие людей разных профессий и национальностей, комплекты сезонной одежды и обуви к ним. Зоологические игрушки (насекомые, птицы, рыбы, домашние животные, звери). Тематические наборы игрушек для режиссерских игр: «Ферма», «В деревне»,

	«В городе», «Гараж», «Магазин», «Пожарная станция»
Предметы быта	Соразмерные куклам наборы столовой и чайной посуды, мебели, постельных принадлежностей, бытовой техники. Соразмерные куклам раскладные коляски, санки. Наборы игрушечных инструментов: молоток, топор, пила.
Техника, транспорт	Наборы игрушек (как крупногабаритных, так и соразмерных руке ребенка), изображающих различные виды транспорта: пассажирский, грузовой, специальный (автобус, машина-фургон, пожарная машина, машины «скорой помощи» и др.), воздушный (самолет, вертолет), водный (катер, корабль, яхта) и др. Игрушки, обозначающие средства связи (телефон, компьютер)
Бросовые материалы и предметы-заместители	Веревки, пластмассовые флаконы, коробки, банки, лоскутки, разные виды кружев, бумаги, природный материал и пр.
Ролевые атрибуты	Руль, бинокль, фотоаппарат, видеокамера, якорь и др. Элементы костюмов и аксессуаров (юбки, жилеты, пелерины, шарфики, платочки, головные уборы, бусы, браслеты, сумки и др.), комплекты профессиональной одежды. Сумки, корзины и др.
Атрибуты для уголка ряжения	Цветные косынки, юбки, фартуки, кокошники, шапочки, элементы костюмов сказочных героев и др.
Игрушки и оборудование для театрализованной деятельности	Наборы игрушек для кукольного театра (бибабо), теневого театра, пальчикового театра; куклы-марионетки, наборы фигурок и декораций по сюжетам сказок и пр.
Познавательное развитие	
Дидактические пособия и игрушки	Игрушки для сенсорного развития (цвет, форма, размер, тактильные ощущения и пр.), наборы для классификаций. Кубики, шарики, всевозможные вкладыши (в рамку, в основание, один в другой), в том числе доски Сегена. Пазлы, мозаики, лото, домино. Блоки Дьенеша, «Квадраты», «Сложи узор» Никитина, палочки Кьюизенера и пр. Наглядные пособия, иллюстрации художников. Аудиозаписи со звуками природы, голоса-ми птиц и др., видеофильмы о природе, мультфильмы
Игрушки и оборудование для экспериментирования	Игрушки и орудия для экспериментирования с водой, песком, снегом (комплекты различных формочек, грабли, совки, сита, сосуды для переливания, ведра, лопатки и пр.).

	Разноцветные пластиковые мячики, ракушки и пр. Непромокаемые фартуки. Вертушки, флюгеры для наблюдений за ветром, крупные лупы и пр. Безопасный бросовый и природный материал.
Строительные материалы и конструкторы	Строительные наборы (деревянные, пластмассовые) разного размера; конструкторы разного размера, в том числе типа лего
Речевое развитие	
Библиотека, аудиотека	Книги со сказками, стихотворениями, рассказами, познавательного характера с качественными иллюстрациями. Аудиозаписи с произведениями фольклора (список рекомендуемых произведений представлен в содержательном разделе Программы)
Художественно-эстетическое развитие	
Материалы и оборудование для художественно-продуктивной деятельности	Мольберты, цветные карандаши (12 цветов), кисти беличьи или колонковые (2 размера для каждого ребенка), краски гуашь (не менее 6 цветов), палитры детские, стаканчики-непроливайки, мелки (восковые, пастельные, меловые), бумага (белая, цветная и тонированная), картон, ножницы для ручного труда, клей, клеевые кисти, пластилин (8–12 цветов), глина, стеки, поворотные диски, формочки для песка и выпечки, геометрические тела, предметы для натуры и обследования (игрушки, муляжи овощей и фруктов, бытовые предметы) и др. Нетрадиционные материалы: соленое тесто, природный материал, разноцветные пуговицы и шнурки, ватные палочки и диски, зубные и платяные щетки, губки, песок (цветной декоративный и чистый речной). Для развития эстетического восприятия: произведения народного и декоративно-прикладного искусства, книги по искусству, репродукции, детские художественные альбомы (список рекомендуемых произведений представлен в Программе). Книги серий «Мастерилка» и «С чего начинается Родина (народное искусство)» для самостоятельной деятельности и взаимодействия педагога с семьей
Музыкальное оборудование и игрушки	Фортепиано (в музыкальном зале), треугольники, бубенцы и колокольчики, пальчиковые тарелочки, бубны и тамбурины, деревянные коробочки, клавиасы и тонблоки, маракасы, ручные барабаны и бонго, литавры, ручные тарелки и др.

	Танцевально-игровые атрибуты (различные по цвету и размеру ленты, султанчики, платки и шарфы, искусственные цветы, веночки, листики, веточки, корзиночки и др.). Коллекция образцов музыки: детский фольклор народов мира; классическая музыка (наиболее яркие и доступные по продолжительности звучания части произведений); музыка современных композиторов разных жанров и стилей (список рекомендуемых произведений представлен в содержательном разделе Программы)
Физическое развитие	
Физкультурное оборудование	Шведская стенка 4 пролета, 2 гимнастические скамейки, лестницы веревочные, 2 наклонные доски с ребристой поверхностью, 2 гимнастических мата, мячи разных размеров, дуги-«ворота» для подлезания 60 см, кегли, кольцобросы, скакалки, обручи, гимнастические палки, флажки, мешочки с песком весом 100 г, платки, ленты, санки, лыжи с мягким креплением, трехколесные велосипеды, самокаты и др.
Оздоровительное оборудование	Массажные коврики и дорожки, массажные мячи и диски (большие и маленькие). Оборудование для воздушных и водных процедур (пластмассовые тазы, полотенца, бассейн, «морская тропа» и пр.); валики для сна; сухой бассейн и пр. Оборудование для обеспечения экологической безопасности: фильтры-очистители для воды, очистители-ионизаторы воздуха и др.

Старший дошкольный возраст

Социально-коммуникативное развитие	
Образные игрушки	Куклы разных размеров (мальчики, девочки, младенцы), в том числе представляющие людей разных профессий и национальностей; комплекты сезонной, профессиональной и национальной одежды и обуви к ним. Игрушки, обозначающие животных разных континентов (насекомых, птиц, рыб, зверей). Комплекты игрушек исторической тематики, изображающие воинов разных эпох, набор динозавров и других животных древних времен. Народные игрушки (из глины, дерева, ткани, соломы и пр.). Тематические наборы игрушек для режиссерских игр: «Магазин»,

	«Пожарная станция», «Вокзал», «Аэропорт», «Гараж», «Бензоколонка», «В деревне», «Птичий двор», «Ферма» и др
Предметы быта	Соразмерные куклам наборы посуды (чайной, столовой), мебели, постельных принадлежностей, бытовой техники, раскладные коляски, санки. Наборы игрушечных инструментов: молоток, пила, топор, отвертка, гаечный ключ и др.
Техника, транспорт	Наборы игрушек (как крупногабаритных, так и соразмерных руке ребенка), изображающих различные виды транспорта: пассажирский, грузовой, специальный (автобус, машина-фургон, пожарная машина, машины «скорой помощи» и др.), воздушный (самолет, вертолет), водный (катер, корабль, яхта) и др. Игрушки, обозначающие средства связи (телефон, компьютер)
Бросовые материалы и предметы-заместители	Природный материал, веревки, пробки, чурки, пластмассовые флаконы, емкости из-под йогурта, коробки, банки, пластиковые бутылки, лоскутки, мешочки, разные виды кружев, бумаги, поделочные материалы и пр.
Ролевые атрибуты	Руль, бинокль, фотоаппарат, видеокамера, якорь и др. Элементы костюмов и аксессуаров (ткани, ленты, юбки, жилеты, пелерины, шарфики, платочки, головные уборы, бусы, браслеты, сумки, корзины и др.), комплекты профессиональной одежды
Атрибуты для костюмерной	Цветные косынки, юбки, фартуки, кокошники, шапочки, элементы костюмов сказочных героев, набор масок на штоках и др.
Игрушки и оборудование для театрализованной деятельности	Все виды театрализованных игрушек, в том числе на штоках, элементы костюмов сказочных героев, набор масок на штоках и др.
Познавательное развитие	
Дидактические пособия и игрушки	Наборы для классификации и совершенствования сенсорики (цвет, форма, размер, тактильные ощущения и пр.), всевозможные вкладыши (в рамку, в основание, один в другой), в том числе доски Сегена. Пазлы, мозаики, лото, домино. Блоки Дьенеша, «Квадраты», «Сложи узор» Никитина, палочки Кьюизенера и пр. Настольно-печатные игры, в том числе краеведческого содержания, экологической направленности. Игры типа «Танграм» («Пифагор», «Колумбово яйцо» и др.).

	Головоломки, интеллектуальные игры (шашки, шах-маты и др.). Наглядные пособия, в том числе детские атласы, географическая карта, глобус, календари (настенные, настольные, отрывные), иллюстрации художников. Аудиозаписи со звуками природы, голосами птиц и др., видео-фильмы о природе
Игрушки и оборудование для экспериментирования	Игрушки и орудия для экспериментирования с водой, песком, снегом. Непромокаемые фартуки. Вертушки, флюгеры для наблюдений за ветром, крупные лупы и пр. Предметы-измерители: весы, мерные сосуды, часы (механические, электронные, песочные, солнечные) и др. Специальное оборудование для детского экспериментирования
Строительные материалы и конструкторы	Разнообразные строительные наборы, конструкторы магнитные, электромеханические, с болтовым соединением, типа лего и др., бросовый и природный материал
Средства ИКТ	Интерактивная доска (или стол), демонстрационные материалы и развивающие программы
Речевое развитие	
Библиотека, аудиотека	Книги со сказками, рассказами, стихами с иллюстрациями разных художников; детские журналы и энциклопедии. Аудиозаписи с произведениями художественной литературы и фольклора (список рекомендуемых произведений представлен в содержательном разделе Программы)
Художественно-эстетическое развитие	
Материалы и оборудование для художественно-продуктивной деятельности	Мольберты, карандаши цветные (18–24 цвета), простые и многоцветные, кисти беличьи или колонковые (3 размера для каждого ребенка), краски гуашь (8–12 цветов) и акварель, сангина, геле-вые ручки, палитры детские, стаканчики для воды, подставки под кисти, мелки (пастельные, меловые, восковые), бумага (белая, цветная, тонированная, копировальная, калька), картон, гофрокартон, ткань, ножницы для ручного труда, клей, клеевые кисти, пластилин (не менее 12 цветов), глина, стеки, пово-ротные диски, степлер, дырокол, скотч, геометрические тела, предметы для натуры (игрушки, комнатные растения, муляжи овощей и фруктов, предметы быта,

	<p>дизайн-изделия). Нетрадиционные материалы: природный материал, соленое тесто, разноцветные шнурки, шерстяные нитки, пуговицы, бусины, бисер, ватные палочки, щетки, губки, песок (цветной декоративный и чистый речной), соль. Для развития эстетического восприятия: произведения народного и декоративно-прикладного искусства, мелкая пластика, книги по искусству, репродукции, детские художественные альбомы (список рекомендуемых произведений представлен в Программе). Книги серий «Мастерилка» и «С чего начинается Родина (народное искусство)» для самостоятельного творчества детей и взаимодействия педагога с семьей</p>
Музыкальное оборудование и игрушки	<p>Фортепиано (в музыкальном зале), треугольники, бубенцы и колокольчики, пальчиковые тарелочки, бубны и тамбурины, деревянные коробочки, клавиесы и тон-блоки, маракасы, ручные барабаны и бонго, литавры, ручные тарелки и др. Танцевально-игровые атрибуты. Коллекция образцов музыки (список рекомендуемых произведений представлен в содержательном разделе Программы</p>
Физическое развитие	
Физкультурное оборудование	<p>Шведская стенка, скамейки; лестницы веревочные, наклонные; стойки для прыжков, доски с ребристой поверхностью, наклонные, гимнастические маты, батуты; мячи разных размеров, мячи утяжеленные весом 500–1000 г, дуги-«ворота» для подлезания 60 см, кегли, кольцобросы, скакалки, обручи, гимнастические палки, флажки, кубики пластмассовые 5х5 см, платочки, ленточки, мешочки с песком 200–250 г, канат, ворота для мини-футбола, баскетбольные кольца, сетка волейбольная, кубы 40х40 см, санки, лыжи с мягким креплением, двухколесные велосипеды, самокаты, бадминтон, секундомер, рулетка и др.</p>
Оздоровительное оборудование	<p>Массажные коврики и дорожки, массажные мячи и диски (большие и маленькие). Оборудование для воздушных и водных процедур (пластмассовые тазы, полотенца, бассейн, «морская тропа» и пр.); валики для сна; сухой бассейн и пр. Оборудование для обеспечения экологической безопасности: фильтры-</p>

3.4. Методические материалы и средства обучения и воспитания

Управление дошкольной образовательной организацией

18. Бережнова О.В. Календарное планирование образовательной деятельности по программе «Мир открытий» (базовый уровень). Рабочий план воспитателя. Вторая младшая группа детского сада. — М.: БИНОМ. Лаборатория знаний, 2020
19. Бережнова О.В. Календарное планирование образовательной деятельности по программе «Мир открытий» (базовый уровень). Рабочий план воспитателя. Средняя группа детского сада. — М.: БИНОМ. Лаборатория знаний, 2020
20. Бережнова О.В. Календарное планирование образовательной деятельности по программе «Мир открытий» (базовый уровень). Рабочий план воспитателя. Старшая группа детского сада. — М.: БИНОМ. Лаборатория знаний, 2020
21. Бережнова О.В. Календарное планирование образовательной деятельности по программе «Мир открытий». Рабочий план воспитателя. Подготовительная к школе группа детского сада. — М.: БИНОМ. Лаборатория знаний, 2020.
22. Петерсон Л.Г., Лыкова И.А. Комплексная образовательная программа дошкольного образования «Мир открытий».- М: Издательский дом «Цветной мир», 2016.-336 с. 4 изд.-е, перераб.и доп.
23. Трифонова Е.В. Педагогическая диагностика к комплексной образовательной программе дошкольного образования «Мир открытий». Методическое пособие// Научный руководитель Л.Г.Петерсон. — М.: БИНОМ. Лаборатория знаний, 2018.

Ранний возраст

9. Лыкова И.А. Теремок. Образовательная программа дошкольного образования для детей от двух месяцев до трех лет. М:-издательский дом «Цветной мир», 2018 г.
10. Физическое развитие детей третьего года жизни/ Л.Н. Волошина, Т.В. Курилова. М.- Издательский дом «Цветной мир», 2019 г
11. Познавательное развитие детей третьего года жизни/Е.Ю.Протасова, Н.М. Родина.- М. Издательский дом «Цветной мир», 2019 г.
12. Познание окружающего мира в раннем детстве/ Е.Ю.Протасова, Н.М. Родина.- М. Издательский дом «Цветной мир», 2018 г
13. Экологическое воспитание детей третий год жизни/С.Н. Николаева/ М. Издательский дом «Цветной мир», 2018 г
14. Изобразительная деятельность в детском саду третий год жизни./И.А. Лыкова/ М. Издательский дом «Цветной мир», 2019 г.
15. Буренина А. «Топ – хлоп, малыши»: программа по музыкально – ритмическому воспитанию детей 2-3 лет/ Т. Сауко, , 2007г.
16. Буренина А. «Ритмическая мозаика». Программа по ритмической пластике для детей., 2006 г.
17. Кисонька-мурысонька. Потешки, беседы по картинкам/О.С. Ушакова, И.А. Лыкова/ М. Издательский дом «Цветной мир», 2019 г

Социально-коммуникативное развитие

1. Коломийченко Л.В. Дорогой добра. Концепция и программа социально-коммуникативного развития и социального воспитания дошкольников.- М.: Издательство ТЦ. Сфера, 2019.

2. Коломийченко Л.В. Дорогою добра. Заняття для дітей 3-5 лет по соціально-комунікативному розвитку і соціальному вихованню.-М.: ТЦ Сфера, 2019.
3. Коломийченко Л.В. Дорогою добра. Заняття для дітей 5-6 лет по соціально-комунікативному розвитку і соціальному вихованню.-М.: ТЦ Сфера, 2019.
4. Коломийченко Л.В. Дорогою добра. Заняття для дітей 6-7 лет по соціально-комунікативному розвитку і соціальному вихованню.-М.: ТЦ Сфера, 2020.
5. Тимофеева Л.Л., Корнейчева Е.Е., Ерачева Н.И. Формирование культуры безопасности. Планирование образовательной деятельности в младшей группе. — СПб.: Детство-пресс, 20.
6. Тимофеева Л.Л., Корнейчева Е.Е., Ерачева Н.И. Формирование культуры безопасности. Планирование образовательной деятельности в средней группе. — СПб.: Детство-пресс, 20.
7. Тимофеева Л.Л., Корнейчева Е.Е., Ерачева Н.И. Формирование культуры безопасности. Планирование образовательной деятельности в старшей группе. — СПб.: Детство-пресс, 20.
8. Тимофеева Л.Л., Корнейчева Е.Е., Ерачева Н.И. Формирование культуры безопасности. Планирование образовательной деятельности в подготовительной к школе группе. — СПб.: Детство-пресс, 20.

Познавательное развитие

1. Бережнова О.В., Тимофеева Л.Л. Познавательное развитие. Ребенок и окружающий мир. Младшая группа. М:- Издательство «БИНОМ. Лаборатория знаний», 2020
2. Бережнова О.В., Тимофеева Л.Л. Познавательное развитие. Ребенок и окружающий мир. Средняя группа. М:- Издательство «БИНОМ. Лаборатория знаний», 2020
3. Бережнова О.В., Тимофеева Л.Л. Познавательное развитие. Ребенок и окружающий мир. Старшая группа. М:- Издательство «БИНОМ. Лаборатория знаний», 2020
4. Бережнова О.В., Тимофеева Л.Л. Познавательное развитие. Ребенок и окружающий мир. Подготовительная к школе группа. М:- Издательство «БИНОМ. Лаборатория знаний», 2020
5. Н.В. Куш, М.Ф. Мангушева Знакомим детей с птицами родного края.- 2014 г.
6. Н.В. Куш, М.Ф. Мангушева, Знакомим детей с миром насекомых Удмуртии, 2008 г

РЭМП

7. Петерсон Л.Г., Кочемасова Е.Е. Игралочка. Практический курс математики для дошкольников: методические рекомендации. Ч. 1, 2. — М.: БИНОМ. Лаборатория знаний, 2019.
8. Петерсон Л.Г., Кочемасова Е.Е. Игралочка — ступенька к школе. Практический курс математики для дошкольников: методические рекомендации. Ч. 3, 4. — М.: БИНОМ. Лаборатория знаний, 2019.

Речевое развитие

10. Колесникова Е.В. Звуки и буквы. Развитие звуко-буквенного анализа у детей 5-6 лет. Учебно-методическое пособие.. М.: Издательство БИНОМ Лаборатория знаний, 2020
11. Колесникова Е.В. Звуки и буквы. Развитие звуко-буквенного анализа у детей 5-6 лет. Демонстрационный материал.- М.: Издательство БИНОМ Лаборатория знаний, 2020
12. Колесникова Е.В. Развитие звуко-буквенного анализа у детей 5-6 лет. Учебно-методическое пособие. М.: Издательство БИНОМ Лаборатория знаний, 2020
13. Колесникова Е.В. Я начинаю читать. Развитие интереса и способностей к чтению у детей 6-7 лет. Учебно-методическое пособие. М.: Издательство БИНОМ Лаборатория знаний, 2020
14. Нищева Н.В. Комплексная образовательная программа дошкольного образования для детей с тяжелыми нарушениями речи (общим недоразвитием речи) с 3 до 7 лет»

15. Ушакова О.С. Развитие речи. Методические рекомендации к программе «Мир открытий». Игры и конспекты занятий. Младшая группа. М: Бином. Лаборатория знаний. 2018 г.
16. Ушакова О.С. Развитие речи. Методические рекомендации к программе «Мир открытий». Игры и конспекты занятий. Средняя группа. М: Бином. Лаборатория знаний. 2018 г.
17. Ушакова О.С. Развитие речи. Методические рекомендации к программе «Мир открытий». Игры и конспекты занятий. Старшая группа. М: Бином. Лаборатория знаний. 2018 г.
18. Ушакова О.С. Развитие речи. Методические рекомендации к программе «Мир открытий». Игры и конспекты занятий. Подготовительная к школе группа. М: Бином. Лаборатория знаний. 2018 г.

Художественно-эстетическое развитие

25. Буренина А.И., Э.Т. Тютюнникова. Музыка детства. Методические рекомендации и репертуар с нотными приложениями к программе Мир открытий. Младшая группа. М:-Бином. Лаборатория знаний. – 2019 г.
26. Буренина А.И., Э.Т. Тютюнникова. Музыка детства. Методические рекомендации и репертуар с нотными приложениями к программе Мир открытий. Средняя группа. М:-Бином. Лаборатория знаний.– 2020 г.
27. Буренина А.И., Э.Т. Тютюнникова. Музыка детства. Методические рекомендации и репертуар с нотными приложениями к программе Мир открытий. Старшая группа. М:-Бином. Лаборатория знаний.– 2020 г.
28. Буренина А.И., Э.Т. Тютюнникова. Музыка детства. Методические рекомендации и репертуар с нотными приложениями к программе Мир открытий. Подготовительная к школе группа М:-Бином. Лаборатория знаний.. – 2020 г.
29. Буренина А., Сауко Т. Топ – хлоп, малыши: про-грамма по музыкально – ритмическому воспитанию детей 2-3 лет/, , 2007г.
30. Буренина А.. Программа по ритмической пластике для детей «Ритмическая мозаика», М.: 2006 г.
31. Каплунова И.М., Новоскольцева И.А.Программа музыкального воспитания детей дошкольного возраста под редакцией «Ладушки», 2005 г..
32. Лыкова И.А. Парциальная программа художественно-эстетического развития детей 2-7 лет в изобразительной деятельности. «Цветные ладошки» М.:-Издательский дом «Цветной мир», 2019
33. Лыкова И.А. Изобразительная деятельность в детском саду. Учебно-методическое пособие. Младшая группа. М.: Издательский дом «Цветной мир», 2019 г.
34. Лыкова И.А. Изобразительная деятельность в детском саду. Учебно-методическое пособие. Первая младшая группа. М.: Издательский дом «Цветной мир», 2016 г.
35. Лыкова И.А. Изобразительная деятельность в детском саду. Учебно-методическое пособие. Вторая младшая группа. М.: Издательский дом «Цветной мир», 2019 г.
36. Лыкова И.А. Изобразительная деятельность в детском саду. Учебно-методическое пособие. Средняя группа. М.: Издательский дом «Цветной мир», 2019 г.
37. Лыкова И.А. Изобразительная деятельность в детском саду. Учебно-методическое пособие. Старшая группа. М.: Издательский дом «Цветной мир», 2019 г.
38. Лыкова И.А. Изобразительная деятельность в детском саду. Учебно-методическое пособие. Подготовительная к школе группа. М.: Издательский дом «Цветной мир», 2019 г.
39. ЛыковаИ.А. Художественный труд в детском саду. Учебно-методическое пособие. «Умелые ручки», М: Издательский дом «Цветной мир», 2017
40. Лыкова И.А. Художественный труд в детском саду. Наглядно-методическое пособие., М: Издательский дом «Цветной мир», 2017
41. Лыкова И.А. Парциальная программа«Умные пальчики» конструирование в детском саду. М: Издательский дом «Цветной мир», 2017

42. Лыкова И.А. Конструирование в детском саду., младшая группа. М: Издательский дом «Цветной мир», 2017
43. Лыкова И.А. Конструирование в детском саду., средняя группа. М: Издательский дом «Цветной мир», 2017
44. Лыкова И.А. Конструирование в детском саду., старшая группа. М: Издательский дом «Цветной мир», 2017
45. Лыкова И.А. Конструирование в детском саду., подготовительная к школе группа. М: Издательский дом «Цветной мир», 2017
46. Лыкова И.А. Художественный труд в детском саду., подготовительная к школе группа. Конспекты занятий и методические рекомендации М: Издательский дом «Цветной мир», 2010
47. Лыкова И.А. Художественный труд в детском саду., старшая к школе группа. Конспекты занятий и методические рекомендации М: Издательский дом «Цветной мир», 2011
48. Лыкова И.А. Художественный труд в детском саду., средняя группа. Конспекты занятий и методические рекомендации М: Издательский дом «Цветной мир», 2011

Физическое развитие

1. Бережнова О.В., Бойко В.В. Парциальная программа физического развития детей 3-7 лет «Малыши-крепыши». М: Издательский дом «Цветной мир», 2017
2. Кривенко Е.Е., Виснер А.И. Физическое развитие дошкольников. Учебно-методическое пособие. Вторая младшая группа. М: Издательский дом «Цветной мир», 2020
3. Бережнова О.В., Бойко В.В. Физическое развитие дошкольников. Учебно-методическое пособие. Средняя группа. М: Издательский дом «Цветной мир», 2017
4. Бережнова О.В., Бойко В.В. Физическое развитие дошкольников. Учебно-методическое пособие. Старшая группа. М: Издательский дом «Цветной мир», 2017
5. Бережнова О.В., Бойко В.В. Физическое развитие дошкольников. Учебно-методическое пособие. Подготовительная к школе группа. М: Издательский дом «Цветной мир», 2017
6. Бережнова О.В., Бойко В.В. Подвижные игры в детском саду — М.: БИНОМ. Лаборатория знаний-2020
7. Бережнова О.В., Бойко В.В. Спортивные игры в детском саду и семье. — М.: БИНОМ. Лаборатория знаний, 2020

Инклюзивное образование

1. Стребелева Е.А. Психолого-педагогическая диагностика развития детей раннего и дошкольного возраста. Методическое пособие. М.: Просвещение, 2020
2. Стребелева Е.А. Наглядный материал для обследования детей. Приложение к психолого-педагогическому пособию «Психолого-педагогическая диагностика развития детей раннего и дошкольного возраста». М.: Просвещение, 2020
3. Файзуллаева Е. Д. Построение образовательного пространства детского сада с учетом инклюзивного подхода. — Томск: ТГПУ, 2015.

3.5. Примерный перечень литературных, музыкальных, художественных, анимационных произведений для реализации Федеральной программы.

3.5.1. Примерный перечень художественной литературы.

От 1 года до 2 лет.

Малые формы фольклора. «Как у нашего кота...», «Киска, киска, киска, брысь!...», «Курочка», «Наши уточки с утра...», «Еду-еду к бабе, к деду...», «Большие ноги...», «Пальчик-мальчик...», «Петушок, петушок...», «Пошел кот под мосток...», «Радуга-дуга...».

Русские народные сказки. «Козлятки и волк» (обраб. К.Д. Ушинского), «Колобок» (обраб. К.Д. Ушинского), «Золотое яичко» (обраб. К.Д. Ушинского), «Маша и медведь» (обраб. М.А. Булатова), «Репка» (обраб. К.Д. Ушинского), «Теремок» (обраб. М.А. Булатова).

Поэзия. Александрова З.Н. «Прятки», «Топотушки», Барто А.Л. «Бычок», «Мячик», «Слон», «Мишка», «Грузовик», «Лошадка», «Кораблик», «Самолет» (из цикла «Игрушки»), «Кто как кричит», «Птичка», Берестов В.Д. «Курица с цыплятами», Благинина Е.А. «Аленушка»,

Жуковский В.А. «Птичка», Ивенсен М.И. «Поглядите, зайка плачет», Клокова М. «Мой конь», «Гоп-гоп», Лагздынь Г.Р. «Зайка, зайка, попляши!», Маршак С.Я. «Слон», «Тигренок», «Совята» (из цикла «Детки в клетке»), Орлова А. «Пальчики-мальчики», Стрельникова К. «Кряк-кряк», Токмакова И.П. «Баиньки», Усачев А. «Рукавичка».

Проза. Александрова З.Н. «Хрюшка и Чушка», Б.Ф. «Маша и Миша», Пантелеев Л. «Как поросенок говорить научился», Сутеев В.Г. «Цыпленок и утенок», Чарушин Е.И. «Курочка» (из цикла «Большие и маленькие»), Чуковский К.И. «Цыпленок».

От 2 до 3 лет.

Малые формы фольклора. «А баиньки-баиньки», «Бежала лесочком лиса с кузовочком...», «Большие ноги», «Водичка, водичка», «Вот и люди спят», «Дождик, дождик, полно лить...», «Заяц Егорка...», «Идет коза рогатая», «Из-за леса, из-за гор...», «Катя, Катя...», «Кисонька-мурысонька...», «Наша Маша маленька...», «Наши уточки с утра», «Огуречик, огуречик...», «Ой ду-ду, ду-ду, ду-ду! Сидит ворон на дубу», «Поехали, поехали», «Пошел котик на Торжок...», «Тили-бом!...», «Уж ты, радуга-дуга», «Улитка, улитка...», «Чики, чики, кички...».

Русские народные сказки. «Заюшкина избушка» (обработ. О. Капицы), «Как коза избушку построила» (обработ. М.А. Булатова), «Кот, петух и лиса» (обработ. М. Боголюбской), «Лиса и заяц» (обработ. В. Даля), «Маша и медведь» (обработ. М.А. Булатова), «Снегурушка и лиса» (обработ. А.Н. Толстого).

Фольклор народов мира. «В гостях у королевы», «Разговор», англ. нар. песенки (пер. и обработ. С. Маршака); «Ой ты заюшка-пострел...», пер. с молд. И. Токмаковой; «Снегирек», пер. с нем. В. Викторова, «Три веселых братца», пер. с нем. Л. Яхнина; «Ты, собачка, не лай...», пер. с молд. И. Токмаковой; «У солнышка в гостях», словацк. нар. сказка (пер. и обработ. С. Могилевской и Л. Зориной).

Произведения поэтов и писателей России.

Поэзия. Аким Я.Л. «Мама»; Александрова З.Н. «Гули-гули», «Арбуз»; Барто А., Барто П. «Девочка-рёвушка»; Берестов В.Д. «Веселое лето», «Мишка, мишка, лежебока», «Котенок», «Воробушки»; Введенский А.И. «Мышка»; Лагздынь Г.Р. «Петушок»; Лермонтов М.Ю. «Спи, младенец...» (из стихотворения «Казачья колыбельная»); Маршак С.Я. «Сказка о глупом мышонке»; Мошкова Э.Э. «Приказ» (в сокр.), «Мчится поезд»; Пикулева Н.В. «Лисий хвостик», «Надувала кошка шар...»; Плещеев А.Н. «Травка зеленеет...»; Саконская Н.П. «Где мой пальчик?»; Сапгир Г.В. «Кошка»; Хармс Д.И. «Кораблик»; Чуковский К.И. «Путаница».

Проза. Бианки В.В. «Лис и мышонок»; Калинина Н.Д. «В лесу» (из книги «Летом»), «Про жука», «Как Саша и Алеша пришли в детский сад» (1-2 рассказа по выбору); Павлова Н.М. «Земляничка»; Симбирская Ю.С. «По тропинке, по дорожке»; Сутеев В.Г. «Кто сказал «мяу?»», «Под грибом»; Тайц Я.М. «Кубик на кубик», «Впереди всех», «Волк» (рассказы по выбору); Толстой Л.Н. «Три медведя», «Косточка»; Ушинский К.Д. «Васька», «Петушок с семьей», «Уточка» (рассказы по выбору); Чарушин Е.И. «В лесу» (1-3 рассказа по выбору), «Волчишко»; Чуковский К.И. «Мойдодыр».

Произведения поэтов и писателей разных стран. Биссет Д. «Га-га-га!», пер. с англ. Н. Шерешевской; Дональдсон Д. «Мишка-почтальон», пер. М. Бородинской; Капутикян С.Б. «Все спят», «Маша обедает», пер. с арм. Т. Спендиаровой; Остервальдер М. «Приключения маленького Бобо. Истории в картинках для самых маленьких», пер. Т. Зборовская; Эрик К. «Очень голодная гусеница».

От 3 до 4 лет.

Малые формы фольклора. «Ай, качи-качи-качи...», «Божья коровка...», «Волчок-волчок, шерстяной бочок...», «Дождик, дождик, пуще...», «Еду-еду к бабе, к деду...», «Жили у бабуся...», «Заинька, попляши...», «Заря-заряница...»; «Как без дудки, без дуды...», «Как у нашего кота...», «Кисонька-мурысенка...», «Курочка-рябушечка...», «На улице три курицы...», «Ночь пришла...», «Пальчик-мальчик...», «Привяжу я козлика», «Радуга-дуга...», «Сидит белка на тележке...», «Сорока, сорока...», «Тень, тень, потетень...», «Тили-бом! Тили-бом!...», «Травка-муравка...», «Чики-чики-чикалочки...».

Русские народные сказки. «Бычок - черный бочок, белые копытца» (обработ. М. Булатова); «Волк и козлята» (обработ. А.Н. Толстого); «Кот, петух и лиса» (обработ. М. Боголюбской); «Лиса и

заяц» (обработ. В. Даля); «Снегурочка и лиса» (обработ. М. Булатова); «У страха глаза велики» (обработ. М. Серовой).

Фольклор народов мира. Песенки. «Кораблик», «Храбрецы», «Маленькие феи», «Три зверолова» англ., обработ. С. Маршака; «Что за грохот», пер. с латыш. С. Маршака; «Купите лук...», пер. с шотл. И. Токмаковой; «Разговор лягушек», «Несговорчивый удод», «Помогите!» пер. с чеш. С. Маршака.

Сказки. «Два жадных медвежонка», венг., обработ. А. Краснова и В. Вайдаева; «Упрямые козы», узб. обработ. Ш. Сагдуллы; «У солнышка в гостях», пер. со словац. С. Могилевской и Л. Зориной; «Храбрец-молодец», пер. с болг. Л. Грибовой; «Пых», белорус., обработ. Н. Мялика; «Лесной мишка и проказница мышка», латыш., обработ. Ю. Ванана, пер. Л. Воронковой.

Произведения поэтов и писателей России.

Поэзия. Бальмонт К.Д. «Осень»; Благинина Е.А. «Радуга»; Городецкий С.М. «Кто это?»; Заболоцкий Н.А. «Как мыши с котом воевали»; Кольцов А.В. «Дуют ветры...» (из стихотворения «Русская песня»); Косяков И.И. «Все она»; Майков А.Н. «Колыбельная песня»; Маршак С.Я. «Детки в клетке» (стихотворения из цикла по выбору), «Тихая сказка», «Сказка об умном мышонке»; Михалков С.В. «Песенка друзей»; Мошковская Э.Э. «Жадина»; Плещеев А.Н. «Осень наступила...», «Весна» (в сокр.); Пушкин А.С. «Ветер, ветер! Ты могуч!..», «Свет наш, солнышко!..», по выбору; Токмакова И.П. «Медведь»; Чуковский К.И. «Мойдодыр», «Муха-цокотуха», «Ёжики смеются», «Ёлка», Айболит», «Чудо-дерево», «Черепашка» (по выбору).

Проза. Бианки В.В. «Купание медвежат»; Воронкова Л.Ф. «Снег идет» (из книги «Снег идет»); Дмитриев Ю. «Синий шалашик»; Житков Б.С. «Что я видел» (1-2 рассказа по выбору); Зартайская И. «Душевные истории про Пряника и Вареника»; Зощенко М.М. «Умная птичка»; Прокофьева С.Л. «Маша и Ойка», «Сказка про грубое слово «Уходи»», «Сказка о невоспитанном мышонке» (из книги «Машины сказки», по выбору); Сутеев В.Г. «Три котенка»; Толстой Л.Н. «Птица свила гнездо...»; «Таня знала буквы...»; «У Вари был чиж...», «Пришла весна...» (1-2 рассказа по выбору); Ушинский К.Д. «Петушок с семьей», «Уточки», «Васька», «Лиса-Патрикеевна» (1-2 рассказа по выбору); Хармс Д.И. «Храбрый ёж».

Произведения поэтов и писателей разных стран.

Поэзия. Виеру Г. «Ёжик и барабан», пер. с молд. Я. Акима; Воронько П. «Хитрый ёжик», пер. с укр. С. Маршака; Дьюдни А. «Лама красная пижама», пер. Т. Духановой; Забила Н.Л. «Карандаш», пер. с укр. З. Александровой; Капутикян С. «Кто скорее допьет», пер. с арм. Спендиаровой; Карем М. «Мой кот», пер. с франц. М. Кудиновой; Макбратни С. «Знаешь, как я тебя люблю», пер. Е. Канищевой, Я. Шапиро; Милева Л. «Быстроножка и серая Одежка», пер. с болг. М. Маринова.

Проза. Бехлерова Х. «Капустный лист», пер. с польск. Г. Лукина; Биссет Д. «Лягушка в зеркале», пер. с англ. Н. Шерешевской; Муур Л. «Крошка Енот и Тот, кто сидит в пруду», пер. с англ. О. Образцовой; Чапек Й. «В лесу» (из книги «Приключения песика и кошечки»), пер. чешек. Г. Лукина.

От 4 до 5 лет.

Малые формы фольклора. «Барашеньки...», «Гуси, вы гуси...», «Дождик- дождик, веселей», «Дон! Дон! Дон!...», «Жил у бабушки козел», «Зайчишка- трусишка...», «Идет лисичка по мосту...», «Иди весна, иди, красна...», «Кот на печку пошел...», «Наш козел...», «Ножки, ножки, где вы были?...», «Раз, два, три, четыре, пять - вышел зайчик погулять», «Сегодня день целый...», «Сидит, сидит зайка...», «Солнышко-ведрышко...», «Стучит, бренчит», «Тень-тень, потетень».

Русские народные сказки. «Гуси-лебеди» (обработ. М.А. Булатова); «Жихарка» (обработ. И. Карнауховой); «Заяц-хвоста» (обработ. А.Н. Толстого); «Зимовье» (обработ. И. Соколова-Микитова); «Коза-дереза» (обработ. М.А. Булатова); «Петушок и бобовое зернышко» (обработ. О. Капицы); «Лиса-лапотница» (обработ. В. Даля); «Лисичка-сестричка и волк» (обработ. М.А. Булатова); «Смоляной бычок» (обработ. М.А. Булатова); «Снегурочка» (обработ. М.А. Булатова).

Фольклор народов мира.

Песенки. «Утята», франц., обработ. Н. Гернет и С. Гиппиус; «Пальцы», пер. с нем. Л. Яхина; «Песня моряка» норвежек, нар. песенка (обработ. Ю. Вронского); «Барабек», англ. (обработ. К.

Чуковского); «Шалтай-Болтай», англ. (обраб. С. Маршака).

Сказки. «Бременские музыканты» из сказок братьев Гримм, пер. с нем.

А. Введенского, под ред. С. Маршака; «Два жадных медвежонка», венгер. сказка (обраб. А. Красновой и В. Важдаева); «Колосок», укр. нар. сказка (обраб. С. Могилевской); «Красная Шапочка», из сказок Ш. Перро, пер. с франц. Т. Габбе; «Три поросенка», пер. с англ. С. Михалкова.

Произведения поэтов и писателей России.

Поэзия. Аким Я.Л. «Первый снег»; Александрова З.Н. «Таня пропала», «Теплый дождик» (по выбору); Бальмонт К.Д. «Росинка»; Барто А.Л. «Уехали», «Я знаю, что надо придумать» (по выбору); Берестов В.Д. «Искалочка»; Благинина Е.А. «Дождик, дождик...», «Посидим в тишине» (по выбору); Брюсов

В. Я. «Колыбельная»; Бунин И. А. «Листопад» (отрывок); Гамазкова И. «Колыбельная для бабушки»; Гернет Н. и Хармс Д. «Очень-очень вкусный пирог»; Есенин С.А. «Поет зима - аукает...»; Заходер Б.В. «Волчок», «Кискино горе» (по выбору); Кушак Ю.Н. «Сорок сорок»; Лукашина М. «Розовые очки», Маршак С.Я. «Багаж», «Про все на свете», «Вот какой рассеянный», «Мяч», «Усатый-полосатый», «Пограничники» (1-2 по выбору); Матвеева Н. «Она умеет превращаться»; Маяковский В.В. «Что такое хорошо и что такое плохо?»; Михалков С.В. «А что у Вас?», «Рисунок», «Дядя Степа - милиционер» (1-2 по выбору); Мориц Ю.П. «Песенка про сказку», «Дом гнома, гном - дома!», «Огромный собачий секрет» (1-2 по выбору); Мошковская Э.Э. «Добежали до вечера»; Орлова А. «Невероятно длинная история про таксу»; Пушкин А.С. «Месяц, месяц...» (из «Сказки о мертвой царевне...»), «У лукоморья...» (из вступления к поэме «Руслан и Людмила»), «Уж небо осенью дышало...» (из романа «Евгений Онегин» (по выбору); Сапгир Г.В. «Садовник»; Серова Е. «Похвалили»; Сеф Р.С. «На свете все на все похоже...», «Чудо» (по выбору); Токмакова И.П. «Ивы», «Сосны», «Плим», «Где спит рыбка?» (по выбору); Толстой А.К. «Колокольчики мои»; Усачев А. «Выбрал папа ёлочку»; Успенский Э.Н. «Разгром»; Фет А.А. «Мама! Глянь-ка из окошка...»; Хармс Д.И. «Очень страшная история», «Игра» (по выбору); Черный С. «Приставалка»; Чуковский К.И. «Путаница», «Закаляка», «Радость», «Тараканище» (по выбору).

Проза. Абрамцева Н.К. «Дождик», «Как у зайчонка зуб болел» (по выбору); Берестов В.Д. «Как найти дорожку»; Бианки В.В. «Подкидыш», «Лис и мышонок», «Первая охота», «Лесной колобок - колючий бок» (1-2 рассказа по выбору); Вересаев В.В. «Братишка»; Воронин С.А. «Воинственный Жако»; Воронкова Л.Ф. «Как Аленка разбила зеркало» (из книги «Солнечный денек»); Дмитриев Ю. «Синий шалашик»; Драгунский В.Ю. «Он живой и светится...», «Тайное становится явным» (по выбору); Зощенко М.М. «Показательный ребёнок», «Глупая история» (по выбору); Коваль Ю.И. «Дед, баба и Алеша»; Козлов С.Г. «Необыкновенная весна», «Такое дерево» (по выбору); Носов Н.Н. «Заплатка», «Затейники»; Пришвин М.М. «Ребята и утята», «Журка» (по выбору); Сахарнов С.В. «Кто прячется лучше всех?»; Сладков Н.И. «Неслух»; Сутеев В.Г. «Мышонок и карандаш»; Тайц Я.М. «По пояс», «Все здесь» (по выбору); Толстой Л.Н. «Собака шла по дощечке...», «Хотела галка пить...», «Правда всего дороже», «Какая бывает роса на траве», «Отец приказал сыновьям...» (1-2 по выбору); Ушинский К.Д. «Ласточка»; Цыферов Г.М. «В медвежачий час»; Чарушин Е.И. «Тюпа, Томка и сорока» (1-2 рассказа по выбору).

Литературные сказки. Горький М. «Воробышко»; Мамин-Сибиряк Д.Н. «Сказка про Комара Комаровича - Длинный Нос и про Мохнатого Мишу - Короткий Хвост»; Москвина М.Л. «Что случилось с крокодилом»; Сеф Р.С. «Сказка о кругленьких и длинненьких человечках»; Чуковский К.И. «Телефон», «Тараканище», «Федорино горе», «Айболит и воробей» (1-2 рассказа по выбору). Произведения поэтов и писателей разных стран.

Поэзия. Бжехва Я. «Клей», пер. с польск. Б. Заходер; Грубин Ф. «Слезы», пер. с чеш. Е. Солоновича; Квитко Л.М. «Бабушкины руки» (пер. с евр. Т. Спендиаровой); Райнис Я. «Наперегонки», пер. с латыш. Л. Мезинова; Тувим Ю. «Чудеса», пер. с польск. В. Приходько; «Про пана Трулялинского», пересказ с польск. Б. Заходера; «Овощи», пер. с польск. С. Михалкова.

Литературные сказки. Балинт А. «Гном Гномыч и Изюмка» (1-2 главы из книги по

выбору), пер. с венг. Г. Лейбутина; Дональдсон Д. «Груффало», «Хочу к маме» (пер. М. Бородицкой) (по выбору); Ивamura К. «14 лесных мышей» (пер. Е. Байбиковой); Ингавес Г. «Мишка Бруно» (пер. О. Мязотс); Керр Д. «Мяули. Истории из жизни удивительной кошки» (пер. М. Аромштам); Лангройтер Ю. «А дома лучше!» (пер. В. Фербикова); Мугур Ф. «Рилэ-Йепурилэ и Жучок с золотыми крылышками» (пер. с румынск. Д. Шполянской); Пенн О. «Поцелуй в ладошке» (пер. Е. Сорокиной); Родари Д. «Собака, которая не умела лаять» (из книги «Сказки, у которых три конца»), пер. с итал. И. Константиновой; Хогарт Э. «Мафин и его веселые друзья» (1-2 главы из книги по выбору), пер. с англ. О. Образцовой и Н. Шанько; Юхансон Г. «Мулле Мек и Буффа» (пер. Л. Затолокиной).

От 5 до 6 лет.

Малые формы фольклора. Загадки, небылицы, дразнилки, считалки, пословицы, поговорки, заклички, народные песенки, прибаутки, скороговорки.

Русские народные сказки. «Жил-был карась...» (докучная сказка); «Жили-были два братца...» (докучная сказка); «Заяц-хвостун» (обработ. О.И. Капицы/ пересказ А.Н. Толстого); «Крылатый, мохнатый да масляный» (обработ.

И.В. Карнаухова); «Лиса и кувшин» (обработ. О.И. Капицы); «Морозко» (пересказ М. Булатова); «По щучьему веленью» (обработ. А.Н. Толстого); «Сестрица Алёнушка и братец Иванушка» (пересказ А.Н. Толстого); «Сивка-бурка» (обработ. М.А. Булатова/ обработ. А.Н. Толстого/ пересказ К.Д. Ушинского); «Царевна-лягушка» (обработ. А.Н. Толстого/ обработ. М. Булатова).

Сказки народов мира. «Госпожа Метелица», пересказ с нем. А. Введенского, под редакцией С.Я. Маршака, из сказок братьев Grimm; «Жёлтый аист», пер. с кит. Ф. Ярлина; «Златовласка», пер. с чешек. К.Г. Паустовского; «Летучий корабль», пер. с укр. А. Нечаева; «Рапунцель» пер. с нем. Г. Петникова/ пер. и обработ. И. Архангельской.

Произведения поэтов и писателей России.

Поэзия. Аким Я.Л. «Жадина»; Барто А.Л. «Верёвочка», «Гуси-лебеди», «Есть такие мальчики», «Мы не заметили жука» (1-2 стихотворения по выбору); Бородицкая М. «Тетушка Луна»; Бунин И.А. «Первый снег»; Волкова Н. «Воздушные замки»; Городецкий С.М. «Котёнок»; Дядина Г. «Пуговичный городок»; Есенин С.А. «Берёза»; Заходер Б.В. «Моя Вообразия»; Маршак С.Я. «Пудель»; Мориц Ю.П. «Домик с трубой»; Мошковская Э.Э. «Какие бывают подарки»; Пивоварова И.М. «Сосчитать не могу»; Пушкин А.С. «У лукоморья дуб зелёный...» (отрывок из поэмы «Руслан и Людмила»), «Ель растёт перед дворцом...» (отрывок из «Сказки о царе Салтане...») (по выбору); Сеф Р.С. «Бесконечные стихи»; Симбирская Ю. «Ехал дождь в командировку»; Степанов

В.А. «Родные просторы»; Суриков И.З. «Белый снег пушистый», «Зима» (отрывок); Токмакова И.П. «Осенние листья»; Тютчев Ф.И. «Зима недаром злится...»; Усачев

А. «Колыбельная книга», «К нам приходит Новый год»; Фет А.А. «Мама, глянь-ка из окошка...»; Цветаева М.И. «У кровати»; Чёрный С. «Волк»; Чуковский К.И. «Ёлка»; Яснов М.Д. «Мирная считалка», «Жила-была семья», «Подарки для Елки. Зимняя книга» (по выбору).

Проза. Аксаков С.Т. «Сурка»; Алмазов Б.А. «Горбушка»; Баруздин С.А. «Берегите свои косы!», «Забракованный мишка» (по выбору); Бианки В.В. «Лесная газета» (2-3 рассказа по выбору); Гайдар А.П. «Чук и Гек», «Поход» (по выбору); Голявкин В.В. «И мы помогли», «Язык», «Как я помогал маме мыть пол», «Закутанный мальчик» (1-2 рассказа по выбору); Дмитриева В.И. «Малыш и Жучка»; Драгунский В.Ю. «Денискины рассказы» (1-2 рассказа по выбору); Москвина М.Л. «Кроха»; Носов Н.Н. «Живая шляпа», «Дружок», «На горке» (по выбору); Пантелеев Л. «Буква ТЫ»; Паустовский К.Г. «Кот-ворюга»; Погодин Р.П. «Книжка про Гришку» (1-2 рассказа по выбору); Пришвин М.М. «Глоток молока», «Беличья память», «Курица на столбах» (по выбору); Симбирская Ю. «Лапин»; Сладков Н.И. «Серьёзная птица», «Карлуха» (по выбору); Снегирёв Г.Я. «Про пингинов» (1-2 рассказа по выбору); Толстой Л.Н. «Косточка», «Котёнок» (по выбору); Ушинский К.Д. «Четыре желания»; Фадеева О. «Фрося - ель обыкновенная»; Шим Э.Ю. «Петух и наседка», «Солнечная капля» (по выбору).

Литературные сказки. Александрова Т.И. «Домовёнок Кузька»; Бажов П.П. «Серебряное копытце»; Бианки В.В. «Сова», «Как муравьишка домой спешил», «Синичкин календарь», «Молодая ворона», «Хвосты», «Чей нос лучше?», «Чьи это ноги?», «Кто чем поёт?», «Лесные

домишки», «Красная горка», «Кукушонок», «Где раки зимуют» (2-3 сказки по выбору); Даль В.И. «Старик-годовик»; Ершов П.П. «Конёк-горбунок»; Заходер Б.В. «Серая Звёздочка»; Катаев В.П. «Цветик- семицветик», «Дудочка и кувшинчик» (по выбору); Мамин-Сибиряк Д.Н. «Алёнушкины сказки» (1-2 сказки по выбору); Михайлов М.Л. «Два Мороза»; Носов Н.Н. «Бобик в гостях у Барбоса»; Петрушевская Л.С. «От тебя одни слёзы»; Пушкин А.С. «Сказка о царе Салтане, о сыне его славном и могучем богатыре князе Гвидоне Салтановиче и о прекрасной царевне лебеди», «Сказка о мёртвой царевне и о семи богатырях» (по выбору); Сапгир Г.Л. «Как лягушку продавали»; Телешов Н.Д. «Крупеничка»; Ушинский К.Д. «Слепая лошадь»; Чуковский К.И. «Доктор Айболит» (по мотивам романа Х. Лофтинга).

Произведения поэтов и писателей разных стран.

Поэзия. Бжехва Я. «На Горизонтских островах» (пер. с польск. Б.В. Заходера); Валек М. «Мудрецы» (пер. со словацк. Р.С. Сефа); Капутикян С.Б. «Моя бабушка» (пер. с армянск. Т. Спендиаровой); Карем М. «Мирная считалка» (пер. с франц. В.Д. Берестова); Сиххад А. «Сад» (пер. с азербайдж. А. Ахундовой); Смит У.Д. «Про летающую корову» (пер. с англ. Б.В. Заходера); Фройденберг А. «Великан и мышь» (пер. с нем. Ю.И. Коринца); Чиарди Дж. «О том, у кого три глаза» (пер. с англ. Р.С. Сефа).

Литературные сказки. Сказки-повести (для длительного чтения). Андерсен Г.Х. «Огниво» (пер. с датск. А. Ганзен), «Свинопас» (пер. с датск.

А. Ганзен), «Дюймовочка» (пер. с датск. и пересказ А. Ганзен), «Гадкий утёнок» (пер. с датск. А. Ганзен, пересказ Т. Габбе и А. Любарской), «Новое платье короля» (пер. с датск. А. Ганзен), «Ромашка» (пер. с датск. А. Ганзен), «Дикие лебеди» (пер. с датск. А. Ганзен) (1-2 сказки по выбору); Киплинг Дж. Р. «Сказка о слонёнке» (пер. с англ. К.И. Чуковского), «Откуда у кита такая глотка» (пер. с англ. К.И. Чуковского, стихи в пер. С.Я. Маршака) (по выбору); Коллоди К. «Пиноккио. История деревянной куклы» (пер. с итал. Э.Г. Казакевича); Лагерлёф С. «Чудесное путешествие Нильса с дикими гусями» (в пересказе З. Задунайской и А. Любарской); Линдгрэн А. «Карлсон, который живёт на крыше, опять прилетел» (пер. со швед. Л.З. Лунгиной); Лофтинг Х. «Путешествия доктора Дулиттла» (пер. с англ. С. Мещерякова); Милн А.А. «Винни-Пух и все, все, все» (перевод с англ. Б.В. Заходера); Пройслер О. «Маленькая Баба-яга» (пер. с нем. Ю. Коринца), «Маленькое привидение» (пер. с нем. Ю. Коринца); Родари Д. «Приключения Чипполино» (пер. с итал. З. Потаповой), «Сказки, у которых три конца» (пер. с итал. И.Г. Константиновой).

От 6 до 7 лет.

Малые формы фольклора. Загадки, небылицы, дразнилки, считалки, пословицы, поговорки, заклички, народные песенки, прибаутки, скороговорки.

Русские народные сказки. «Василиса Прекрасная» (из сборника А.Н. Афанасьева); «Вежливый Кот-воркот» (обработ. М. Булатова); «Иван Царевич и Серый Волк» (обработ. А.Н. Толстого); «Зимовье зверей» (обработ. А.Н. Толстого); «Кощей Бессмертный» (2 вариант) (из сборника А.Н. Афанасьева); «Рифмы» (авторизованный пересказ Б.В. Шергина); «Семь Симеонов - семь работников» (обработ. И.В. Карнауховой); «Солдатская загадка» (из сборника А.Н. Афанасьева); «У страха глаза велики» (обработ. О.И. Капицы); «Хвосты» (обработ. О.И. Капицы).

Былины. «Садко» (пересказ И.В. Карнауховой/ запись П.Н. Рыбникова); «Добрыня и Змей» (обработ. Н.П. Колпаковой/ пересказ И.В. Карнауховой); «Илья Муромец и Соловей-Разбойник» (обработ. А.Ф. Гильфердинга/ пересказ И.В. Карнауховой).

Сказки народов мира. «Айюга», нанайск., обработ. Д. Нагишкина; «Беляночка и Розочка», нем. из сказок Бр. Гримм, пересказ А.К. Покровской; «Самый красивый наряд на свете», пер. с япон. В. Марковой; «Голубая птица», туркм. обработ.

А. Александровой и М. Туберовского; «Кот в сапогах» (пер. с франц. Т. Габбе), «Волшебница» (пер. с франц. И.С. Тургенева), «Мальчик с пальчик» (пер. с франц. Б.А. Дехтерёва), «Золушка» (пер. с франц. Т. Габбе) из сказок Перро Ш.

Произведения поэтов и писателей России.

Поэзия. Аким Я.Л. «Мой верный чиж»; Бальмонт К.Д. «Снежинка»; Благинина Е.А. «Шинель», «Одуванчик», «Наш дедушка» (по выбору); Бунин И.А. «Листопад»; Владимиров Ю.Д. «Чудаки»; Гамзатов Р.Г. «Мой дедушка» (перевод с аварского языка Я. Козловского), Городецкий С.М. «Весенняя песенка»; Есенин С.А. «Поёт зима, аукает...», «Пороша»; Жуковский В.А. «Жаворонок»; Левин В.А. «Зелёная история»; Маршак С.Я. «Рассказ о неизвестном герое»; Маяковский В.В. «Эта книжечка моя, про моря и про маяк»; Моравская М. «Апельсиновые корки»; Мошкова Э.Э. «Добежали до вечера», «Хитрые старушки»; Никитин И.С. «Встреча зимы»; Орлов В.Н. «Дом под крышей голубой»; Пляцковский М.С. «Настоящий друг»; Пушкин А.С. «Зимний вечер», «Унылая пора! Очей очарованье!..» («Осень»), «Зимнее утро» (по выбору); Рубцов Н.М. «Про зайца»; Сапгир Г.В. «Считалки», «Скороговорки», «Людоед и принцесса, или Всё наоборот» (по выбору); Серова Е.В. «Новогоднее»; Соловьёва П.С. «Подснежник», «Ночь и день»; Степанов В.А. «Что мы Родиной зовём?»; Токмакова И.П. «Мне грустно», «Куда в машинах снег везут» (по выбору); Тютчев Ф.И. «Чародейкою зимою...», «Весенняя гроза»; Успенский Э.Н. «Память»; Чёрный С. «На коньках», «Волшебник» (по выбору).

Проза. Алексеев С.П. «Первый ночной таран»; Бианки В.В. «Тайна ночного леса»; Воробьёв Е.З. «Обрывок провода»; Воскобойников В.М. «Когда Александр Пушкин был маленьким»; Житков Б.С. «Морские истории» (1-2 рассказа по выбору); Зоценко М.М. «Рассказы о Лёле и Миньке» (1-2 рассказа по выбору); Коваль Ю.И. «Русачок-травник», «Стожок», «Алый» (по выбору); Куприн А.И. «Слон»; Мартынова К., Василиади О. «Ёлка, кот и Новый год»; Носов Н.Н. «Заплата», «Огурцы», «Мишкина каша» (по выбору); Митяев А.В. «Мешок овсянки»; Погодин Р.П. «Жаба», «Шутка» (по выбору); Пришвин М.М. «Лисичкин хлеб», «Изобретатель» (по выбору); Ракитина Е. «Приключения новогодних игрушек», «Серёжик» (по выбору); Раскин А.Б. «Как папа был маленьким» (1-2 рассказа по выбору); Сладков Н.И. «Хитрющий зайчишка», «Синичка необыкновенная», «Почему ноябрь пегий» (по выбору); Соколов-Микитов И.С. «Листопадничек»; Толстой Л.Н. «Филипок», «Лев и собачка», «Прыжок», «Акула», «Пожарные собаки» (1-2 рассказа по выбору); Фадеева О. «Мне письмо!»; Чаплина В.В. «Кинули»; Шим Э.Ю. «Хлеб растёт».

Литературные сказки. Гайдар А.П. «Сказка о Военной тайне, о Мальчише-Кибальчише и его твёрдом слове»; Гаршин В.М. «Лягушка-путешественница»; Козлов С.Г. «Как Ёжик с Медвежонком звёзды протирали»; Маршак С.Я. «Двенадцать месяцев»; Паустовский К.Г. «Тёплый хлеб», «Дремучий медведь» (по выбору); Ремизов А.М. «Гуси-лебеди», «Хлебный голос»; Скребицкий Г.А. «Всяк по-своему»; Соколов-Микитов И.С. «Соль Земли».

Произведения поэтов и писателей разных стран.

Поэзия. Брехт Б. «Зимний вечер через форточку» (пер. с нем. К. Орешина); Дриз О.О. «Как сделать утро волшебным» (пер. с евр. Т. Спендиаровой); Лир Э. «Лимерики» (пер. с англ. Г. Кружкова); Станчев Л. «Осенняя гамма» (пер. с болг. И.П. Токмаковой); Стивенсон Р.Л. «Вычитанные страны» (пер. с англ. Вл.Ф. Ходасевича).

Литературные сказки. Сказки-повести (для длительного чтения). Андерсен Г.Х. «Оле-Лукойе» (пер. с датск. А. Ганзен), «Соловей» (пер. с датск.

А. Ганзен, пересказ Т. Габбе и А. Любарской), «Стойкий оловянный солдатик» (пер. с датск. А. Ганзен, пересказ Т. Габбе и А. Любарской), «Снежная Королева» (пер. с датск. А. Ганзен), «Русалочка» (пер. с датск. А. Ганзен) (1-2 сказки по выбору); Гофман Э.Т.А. «Щелкунчик и мышинный Король» (пер. с нем. И. Татариновой); Киплинг Дж. Р. «Маугли» (пер. с англ. Н. Дарузес/И. Шустовой), «Кошка, которая гуляла сама по себе» (пер. с англ. К.И. Чуковского/Н. Дарузес); Кэрролл Л. «Алиса в стране чудес» (пер. с англ. Н. Демуровой, Г. Кружкова, А. Боченкова, стихи в пер.

С.Я. Маршака, Д. Орловской, О. Седаковой); Линдгрэн А. «Три повести о Малыше и Карлсоне» (пер. со шведск. Л.З. Лунгиной); Нурдквист С. «История о том, как Финдус потерялся, когда был маленьким»; Поттер Б. «Сказка про Джемайму Ныривлужу» (пер. с англ. И.П. Токмаковой); Родари Дж. «Путешествие Голубой Стрелы» (пер. с итал. Ю. Ермаченко); Топпелиус С. «Три ржанных колоска» (пер. со шведск. А. Любарской); Эме М. «Краски» (пер. с франц. И. Кузнецовой); Янссон Т. «Шляпа волшебника» (пер. со шведск. языка В.А. Смирнова/Л. Брауде).

3.5.2. Примерный перечень музыкальных произведений.

От 2 месяцев до 1 года.

Слушание. «Весело - грустно», муз. Л. Бетховена; «Ласковая просьба», муз. Г. Свиридова; «Смелый наездник», муз. Р. Шумана; «Верхом на лошадке», муз. А. Гречанинова; «Колыбельная», «Петушок», муз. А. Лядова; «Колыбельная», муз. Н. Римского-Корсакова; «Полька», «Игра в лошадки», «Мама», муз. П. Чайковского; «Зайчик», муз. М. Старокадомского.

Подпевание. «Петушок», «Ладушки», «Идет коза рогатая», «Баюшки-баю», «Ой, люлюшки, люлюшки»; «Кап-кап»; прибаутки, скороговорки, пестушки и игры с пением.

Музыкально-ритмические движения. «Устали наши ножки», муз. Т. Ломовой, сл. Е. Соковниной; «Маленькая полечка», муз. Е. Тиличевой, сл. А. Шибицкой; «Ой, летали птички»; «Ай-да!», муз. В. Верховинца; «Поезд», муз. Н. Метлова, сл. Т. Бабаджан.

Пляски. «Зайчики и лисичка», муз. Б. Финоровского, сл. В. Антоновой; «Пляска с куклами», нем. нар. мелодия, сл. А. Ануфриевой; «Тихо-тихо мы сидим», рус. нар. мелодия, сл. А. Ануфриевой.

От 1 года до 1 года 6 месяцев.

Слушание. «Полянка», рус. нар. мелодия, обраб. Г. Фрида; «Колыбельная», муз. В. Агафонникова; «Искупался Иванушка», рус. нар. мелодия; «Как у наших у ворот», рус. нар. мелодия, обраб. А. Быканова; «Мотылек», «Сказочка», муз. С. Майкапара.

Пение и подпевание. «Кошка», муз. А. Александрова, сл. Н. Френкель; «Наша елочка», муз. М. Красева, сл. М. Клоковой; «Бобик», муз. Т. Попатенко, сл. Н. Найденовой; «Лиса», «Лягушка», «Сорока», «Чижик», рус. нар. попевки.

Образные упражнения. «Зайка и мишка», муз. Е. Тиличевой; «Идет коза рогатая», рус. нар. мелодия; «Собачка», муз. М. Раухвергера.

Музыкально-ритмические движения. «Шарик мой голубой», муз. Е. Тиличевой; «Мы идем», муз. Р. Рустамова, сл. Ю. Островского; «Маленькая кадрили», муз. М. Раухвергера; «Вот так», белорус, нар. мелодия («Микита»), обр.

С. Полонского, сл. М. Александровской; «Юрочка», белорус, пляска, обр.

А. Александрова; «Да, да, да!», муз. Е. Тиличевой, сл. Ю. Островского.

От 1 года 6 месяцев до 2 лет.

Слушание. «Лошадка», муз. Е. Тиличевой, сл. Н. Френкель; «Курочки и цыплята», муз. Е. Тиличевой; «Вальс собачек», муз. А. Артоболевской; «Три подружки», муз. Д. Кабалева; «Весело - грустно», муз. Л. Бетховена; «Марш», муз. С. Прокофьева; «Спортивный марш», муз. И. Дунаевского; «Наша Таня», «Уронили мишку», «Идет бычок», муз. Э. Елисеевой-Шмидт, стихи А. Барто; «Материнские ласки», «Жалоба», «Грустная песенка», «Вальс», муз.

А. Гречанинова.

Пение и подпевание. «Водичка», муз. Е. Тиличевой, сл. А. Шибицкой; «Колыбельная», муз. М. Красева, сл. М. Чарной; «Машенька-Маша», рус. нар. мелодия, обраб. В. Герчик, сл. М. Невельштейн; «Воробей», рус. нар. мелодия; «Гули», «Баю-бай», «Едет паровоз», «Лиса», «Петушок», «Сорока», муз.

С. Железнова.

Музыкально-ритмические движения. «Марш и бег», муз. Р. Рустамова; «Постучим палочками», рус. нар. мелодия; «Бубен», рус. нар. мелодия, обраб. М. Раухвергера; «Барабан», муз. Г. Фрида; «Мишка», муз. Е. Тиличевой, сл. Н. Френкель; «Догонялки», муз. Н. Александровой, сл. Т. Бабаджан, И. Плакиды.

Пляска. «Вот как хорошо», муз. Т. Попатенко, сл. О. Высотской; «Вот как пляшем», белорус, нар. мелодия, обр. Р. Рустамова; «Солнышко сияет», сл. и муз. М. Чарной.

Образные упражнения. «Идет мишка», муз. В. Ребикова; «Скачет зайка», рус. нар. мелодия, обр. А. Александрова; «Лошадка», муз. Е. Тиличевой; «Зайчики и лисичка», муз. Б. Финоровского, сл. В. Антоновой; «Птичка летает», «Птичка клюет», муз. Г. Фрида; «Цыплята и курочка», муз. А. Филиппенко.

Игры с пением. «Зайка», «Солнышко», «Идет коза рогатая», «Петушок», рус. нар. игры, муз. А. Гречанинова; «Зайчик», муз. А. Лядова; «Воробушки и кошка», нем. плясовая мелодия, сл. А. Ануфриевой; «Прокати, лошадка, нас!», муз.

В. Агафонникова и К. Козыревой, сл. И. Михайловой; «Мы умеем», «Прятки», муз. Т. Ломовой; «Разноцветные флажки», рус. нар. мелодия.

Инсценирование, рус. нар. сказок («Репка», «Курочка Ряба»), песен («Пастушок», муз. А. Филиппенко; «Петрушка и Бобик», муз. Е. Макшанцевой), показ кукольных спектаклей («Петрушкины друзья», Т. Караманенко; «Зайка простудился», М. Буш; «Любочка и её помощники», А. Колобова; «Игрушки», А. Барто). «Бабочки», обыгрывание рус. нар. потешек, сюрпризные моменты: «Чудесный мешочек», «Волшебный сундучок», «Кто к нам пришел?», «В лесу», муз. Е. Тиличевой; «Праздник», «Музыкальные инструменты», муз. Г. Фрида.

От 2 до 3 лет.

Слушание. «Наша погремушка», муз. И. Арсеева, сл. И. Черницкой; «Весною», «Осенью», муз. С. Майкапара; «Цветики», муз. В. Карасевой, сл. Н. Френкель; «Вот как мы умеем», «Марш и бег», муз. Е. Тиличевой, сл. Н. Френкель; «Кошечка» (к игре «Кошка и котята»), муз. В. Витлина, сл. Н. Найденовой; «Микита», белорус, нар. мелодия, обраб. С. Полонского; «Пляска с платочком», муз. Е. Тиличевой, сл. И. Грантовской; «Полянка», рус. нар. мелодия, обраб. Г. Фрида; «Утро», муз. Г. Гриневича, сл. С. Прокофьевой.

Пение. «Баю» (колыбельная), муз. М. Раухвергера; «Белые гуси», муз. М. Красева, сл. М. Клоковой; «Дождик», рус. нар. мелодия, обраб. В. Фере; «Елочка», муз. Е. Тиличевой, сл. М. Булатова; «Кошечка», муз. В. Витлина, сл. Н. Найденовой; «Ладушки», рус. нар. мелодия; «Птичка», муз. М. Раухвергера, сл. А. Барто; «Собачка», муз. М. Раухвергера, сл. Н. Комиссаровой; «Цыплята», муз. А. Филиппенко, сл. Т. Волгиной; «Колокольчик», муз. И. Арсеева, сл. И. Черницкой.

Музыкально-ритмические движения. «Дождик», муз. и сл. Е. Макшанцевой; «Воробушки», «Погремушка, попляши», «Колокольчик», «Погуляем», муз. И. Арсеева, сл. И. Черницкой; «Вот как мы умеем», муз. Е. Тиличевой, сл. Н. Френкель.

Рассказы с музыкальными иллюстрациями. «Птички», муз. Г. Фрида; «Праздничная прогулка», муз. А. Александрова.

Игры с пением. «Игра с мышкой», муз. Г. Финаровского; «Кто у нас хороший?», рус. нар. песня.

Музыкальные забавы. «Из-за леса, из-за гор», Т. Казакова; «Котик и козлик», муз. Ц. Кюи.

Инсценирование песен. «Кошка и котенок», муз. М. Красева, сл. О. Высотской; «Неваляшки», муз. З. Левиной; Компанейца.

От 3 до 4 лет.

Слушание. «Осенью», муз. С. Майкапара; «Ласковая песенка», муз. М. Раухвергера, сл. Т. Миладжи; «Колыбельная», муз. С. Разаренова; «Мишка с куклой пляшут полечку», муз. М. Качурбиной; «Зайчик», муз. Л. Лядовой; «Резвушка» и «Капризуля», муз. В. Волкова; «Воробей», муз. А. Руббах; «Дождик и радуга», муз. С. Прокофьева; «Со вьюном я хожу», рус. нар. песня; «Лесные картинки», муз. Ю. Слонова.

Пение.

Упражнения на развитие слуха и голоса. «Лю-лю, бай», рус. нар. колыбельная; «Я иду с цветами», муз. Е. Тиличевой, сл. Л. Дымовой; «Маме улыбаемся», муз. В. Агафонникова, сл. З. Петровой; пение народной потешки «Солнышко-ведрышко»; муз. В. Карасевой, сл. Народные.

Песни. «Петушок» и «Ладушки», рус. нар. песни; «Зайчик», рус. нар. песня, обр. Н. Лобачева; «Зима», муз. В. Карасевой, сл. Н. Френкель; «Наша елочка», муз. М. Красева, сл. М. Клоковой; «Прокати, лошадка, нас», муз. В. Агафонникова и К. Козыревой, сл. И. Михайловой; «Маме песенку пою», муз. Т. Попатенко, сл. Е. Авдиенко; «Цыплята», муз. А. Филиппенко, сл. Т. Волгиной.

Песенное творчество. «Бай-бай, бай-бай», «Лю-лю, бай», рус. нар. колыбельные; «Как тебя зовут?», «Спой колыбельную», «Ах ты, котенька-коток», рус. нар. колыбельная; придумывание колыбельной мелодии и плясовой мелодии.

Музыкально-ритмические движения.

Игровые упражнения, ходьба и бег под музыку «Марш и бег»

А. Александрова; «Скачут лошадки», муз. Т. Попатенко; «Шагаем как физкультурники», муз. Т. Ломовой; «Топотушки», муз. М. Раухвергера; «Птички летают», муз. Л. Банниковой;

перекатывание мяча под музыку Д. Шостаковича (вальс-шутка); бег с хлопками под музыку Р. Шумана (игра в жмурки).

Этюды-драматизации. «Зайцы и лиса», муз. Е. Вихаревой; «Медвежата», муз. М. Красева, сл. Н. Френкель; «Птички летают», муз. Л. Банниковой; «Жуки», венгер. нар. мелодия, обраб. Л. Вишкарева.

Игры. «Солнышко и дождик», муз. М. Раухвергера, сл. А. Барто; «Жмурки с Мишкой», муз. Ф. Флотова; «Где погремушки?», муз. А. Александрова; «Зайка, выходи», муз. Е. Тиличевой; «Игра с куклой», муз. В. Карасевой; «Ходит Ваня», рус. нар. песня, обр. Н. Метлова.

Хороводы и пляски. «Пляска с погремушками», муз. и сл. В. Антоновой; «Пальчики и ручки», рус. нар. мелодия, обраб. М. Раухвергера; танец с листочками под рус. нар. плясовую мелодию; «Пляска с листочками», муз. Н. Китаевой, сл. А. Ануфриевой; «Танец около елки», муз. Р. Равина, сл. П. Границыной; танец с платочками под рус. нар. мелодию; «Помирились», муз. Т. Вилькорейской.

Характерные танцы. «Танец снежинок», муз. Бекмана; «Фонарики», муз. Р. Рустамова; «Танец зайчиков», рус. нар. мелодия; «Вышли куклы танцевать», муз. В. Витлина.

Развитие танцевально-игрового творчества. «Пляска», муз. Р. Рустамова; «Зайцы», муз. Е. Тиличевой; «Веселые ножки», рус. нар. мелодия, обраб.

В. Агафонникова; «Волшебные платочки», рус. нар. мелодия, обраб. Р. Рустамова.

Музыкально-дидактические игры.

Развитие звуковысотного слуха. «Птицы и птенчики», «Веселые матрешки», «Три медведя».

Развитие ритмического слуха. «Кто как идет?», «Веселые дудочки». Развитие тембрового и динамического слуха. «Громко - тихо», «Узнай свой инструмент»; «Колокольчики».

Определение жанра и развитие памяти. «Что делает кукла?», «Узнай и спой песню по картинке».

Подыгрывание на детских ударных музыкальных инструментах. Народные мелодии.

От 4 лет до 5 лет.

Слушание. «Ах ты, береза», рус. нар. песня; «Осенняя песенка», муз. Д. Васильева-Буглая, сл. А. Плещеева; «Музыкальный ящик» (из «Альбома пьес для детей» Г. Свиридова); «Вальс снежных хлопьев» из балета «Щелкунчик», муз. П. Чайковского; «Итальянская полька», муз. С. Рахманинова; «Как у наших у ворот», рус. нар. мелодия; «Мама», муз. П. Чайковского, «Жаворонок», муз. М. Глинки; «Марш», муз. С. Прокофьева.

Пение.

Упражнения на развитие слуха и голоса. «Путаница» - песня-шутка; муз. Е. Тиличевой, сл. К. Чуковского, «Кукушечка», рус. нар. песня, обраб. И. Арсеева; «Паучок» и «Кисонька-мурысонька», рус. нар. песни; заклички: «Ой, кулики! Весна поет!» и «Жаворонушки, прилетите!».

Песни. «Осень», муз. И. Кишко, сл. Т. Волгиной; «Санки», муз. М. Красева, сл. О. Высотской; «Зима прошла», муз. Н. Метлова, сл. М. Клоковой; «Подарок маме», муз. А. Филиппенко, сл. Т. Волгиной; «Воробей», муз. В. Герчик, сл. А. Чельцова; «Дождик», муз. М. Красева, сл. Н. Френкель. Музыкально-ритмические движения.

Игровые упражнения. «Пружинки» под рус. нар. мелодию; ходьба под «Марш», муз. И. Беркович; «Веселые мячики» (подпрыгивание и бег), муз. М. Сатулиной; лиса и зайцы под муз. А. Майкапара «В садике»; ходит медведь под муз. «Этюд» К. Черни; «Полька», муз. М. Глинки; «Всадники», муз. В. Витлина; потопаем, покружимся под рус. нар. мелодии; «Петух», муз. Т. Ломовой; «Кукла», муз. М. Старокадомского; «Упражнения с цветами» под муз. «Вальса» А. Жилина.

Этюды-драматизации. «Барабанщик», муз. М. Красева; «Танец осенних листочков», муз. А. Филиппенко, сл. Е. Макшанцевой; «Барабанщики», муз. Д. Кабалевского и С. Левидова; «Считалка», «Катилось яблоко», муз.

В. Агафонникова.

Хороводы и пляски. «Топ и хлоп», муз. Т. Назарова-Метнер, сл. Е. Каргановой; «Танец с ложками» под рус. нар. мелодию; новогодние хороводы по выбору музыкального руководителя.

Характерные танцы. «Снежинки», муз. О. Берта, обраб. Н. Метлова; «Танец зайчат» под «Польку» И. Штрауса; «Снежинки», муз. Т. Ломовой; «Бусинки» под «Галоп» И. Дунаевского.

Музыкальные игры. «Курочка и петушок», муз. Г. Фрида; «Жмурки», муз. Ф. Флотова; «Медведь и заяц», муз. В. Ребикова; «Самолеты», муз. М. Магиденко; «Найди себе пару», муз. Т. Ломовой; «Займи домик», муз. М. Магиденко.

Игры с пением. «Огородная-хороводная», муз. Б. Можжевелова, сл. А. Пассовой; «Гуси, лебеди и волк», муз. Е. Тиличеевой, сл. М. Булатова; «Мы на луг ходили», муз. А. Филиппенко, сл. Н. Кукловской.

Песенное творчество. «Как тебя зовут?»; «Что ты хочешь, кошечка?»; «Наша песенка простая», муз. А. Александрова, сл. М. Ивенсен; «Курочка-рябушечка», муз. Г. Лобачева, сл. Народные.

Развитие танцевально-игрового творчества. «Лошадка», муз. Н. Потоловского; «Зайчики», «Наседка и цыплята», «Воробей», муз. Т. Ломовой; «Ой, хмель мой, хмелек», рус. нар. мелодия, обраб. М. Раухвергера; «Кукла», муз. М. Старокадомского; «Медвежата», муз. М. Красева, сл. Н. Френкель. Музыкально-дидактические игры.

Развитие звуковысотного слуха. «Птицы и птенчики», «Качели».

Развитие ритмического слуха. «Петушок, курочка и цыпленок», «Кто как идет?», «Веселые дудочки»; «Сыграй, как я».

Развитие тембрового и динамического слуха. «Громко-тихо», «Узнай свой инструмент»; «Угадай, на чем играю». Определение жанра и развитие памяти. «Что делает кукла?», «Узнай и спой песню по картинке», «Музыкальный магазин».

Игра на детских музыкальных инструментах. «Гармошка», «Небо синее», «Андрей-воробей», муз. Е. Тиличеевой, сл. М. Долинова; «Сорока-сорока», рус. нар. прибаутка, обр. Т. Попатенко.

От 5 лет до 6 лет.

Слушание. «Зима», муз. П. Чайковского, сл. А. Плещеева; «Осенняя песня», из цикла «Времена года» П. Чайковского; «Полька»; муз. Д. Львова-Компанейца, сл. З. Петровой; «Моя Россия», муз. Г. Струве, сл. Н. Соловьевой; «Детская полька», муз. М. Глинки; «Жаворонок», муз. М. Глинки; «Мотылек», муз. С. Майкапара; «Пляска птиц», «Колыбельная», муз. Н. Римского-Корсакова.

Пение.

Упражнения на развитие слуха и голоса. «Ворон», рус. нар. песня, обраб. Е. Тиличеевой; «Андрей-воробей», рус. нар. песня, обр. Ю. Слонова; «Бубенчики», «Гармошка», муз. Е. Тиличеевой; «Паровоз», «Барабан», муз. Е. Тиличеевой, сл. Н. Найденовой.

Песни. «К нам гости пришли», муз. А. Александрова, сл. М. Ивенсен; «Огородная-хороводная», муз. Б. Можжевелова, сл. Н. Пассовой; «Голубые санки», муз. М. Иорданского, сл. М. Клоковой; «Гуси-гусенята», муз. А. Александрова, сл. Г. Бойко; «Рыбка», муз. М. Красева, сл. М. Клоковой.

Песенное творчество.

Произведения. «Колыбельная», рус. нар. песня; «Марш», муз. М. Красева; «Дили-дили! Бом! Бом!», укр. нар. песня, сл. Е. Макшанцевой; Потешки, дразнилки, считалки и другие рус. нар. попевки.

Музыкально-ритмические движения.

Упражнения. «Шаг и бег», муз. Н. Надененко; «Плавные руки», муз. Р. Глиэра («Вальс», фрагмент); «Кто лучше скачет», муз. Т. Ломовой; «Росинки», муз. С. Майкапара.

Упражнения с предметами. «Упражнения с мячами», муз. Т. Ломовой; «Вальс», муз. Ф. Бургмюллера.

Этюды. «Тихий танец» (тема из вариаций), муз. В. Моцарта.

Танцы и пляски. «Дружные пары», муз. И. Штрауса («Полька»); «Приглашение», рус. нар. мелодия «Лен», обраб. М. Раухвергера; «Круговая пляска», рус. нар. мелодия, обр. С. Разоренова.

Характерные танцы. «Матрешки», муз. Б. Мокроусова; «Пляска Петрушек», «Танец Снегурочки и снежинок», муз. Р. Глиэра.

Хороводы. «Урожайная», муз. А. Филиппенко, сл. О. Волгиной; «Новогодняя хороводная», муз. С. Шайдар; «Пошла млада за водой», рус. нар. песня, обраб.

В. Агафонникова.

Музыкальные игры.

Игры. «Не выпустим», муз. Т. Ломовой; «Будь ловким!», муз. Н. Ладухина; «Ищи игрушку», «Найди себе пару», латв. нар. мелодия, обраб. Т. Попатенко.

Игры с пением. «Колпачок», «Ворон», рус. нар. песни; «Зайка», рус. нар. песня, обраб. Н. Римского-Корсакова; «Как на тоненький ледок», рус. нар. песня, обраб. А. Рубца.

Музыкально-дидактические игры.

Развитие звуковысотного слуха. «Музыкальное лото», «Ступеньки», «Где мои детки?», «Мама и детки». Развитие чувства ритма. «Определи по ритму», «Ритмические полоски», «Учись танцевать», «Ищи».

Развитие тембрового слуха. «На чем играю?», «Музыкальные загадки», «Музыкальный домик».

Развитие диатонического слуха. «Громко, тихо запоем», «Звенящие колокольчики».

Развитие восприятия музыки и музыкальной памяти. «Будь внимательным», «Буратино», «Музыкальный магазин», «Времена года», «Наши песни».

Инсценировки и музыкальные спектакли. «Где был, Иванушка?», рус. нар. мелодия, обраб. М. Иорданского; «Моя любимая кукла», автор Т. Коренева; «Полянка» (музыкальная играсказка), муз. Т. Вилькорейской.

Развитие танцевально-игрового творчества «Я полю, полю лук», муз. Е. Тиличевой; «Вальс кошки», муз. В. Золотарева; «Гори, гори ясно!», рус. нар. мелодия, обраб. Р. Рустамова; «А я по лугу», рус. нар. мелодия, обраб. Т. Смирновой.

Игра на детских музыкальных инструментах. «Дон-дон», рус. нар. песня, обраб. Р. Рустамова; «Гори, гори ясно!», рус. нар. мелодия; «Часики», муз.

С. Вольфензона.

От 6 лет до 7 лет.

Слушание. «Колыбельная», муз. В. Моцарта; «Осень» (из цикла «Времена года» А. Вивальди); «Октябрь» (из цикла «Времена года» П. Чайковского); «Детская полька», муз. М. Глинки; «Море», «Белка», муз. Н. Римского-Корсакова (из оперы «Сказка о царе Салтане»); «Итальянская полька», муз. С. Рахманинова; «Танец с саблями», муз. А. Хачатуряна; «Пляска птиц», муз. Н. Римского-Корсакова (из оперы «Снегурочка»); «Рассвет на Москве-реке», муз. М. Мусоргского (вступление к опере «Хованщина»).

Пение.

Упражнения на развитие слуха и голоса. «Бубенчики», «Наш дом», «Дудка», «Кукушечка», муз. Е. Тиличевой, сл. М. Долинова; «В школу», муз. Е. Тиличевой, сл. М. Долинова; «Котя-коток», «Колыбельная», «Горошина», муз. В. Карасевой; «Качели», муз. Е. Тиличевой, сл. М. Долинова.

Песни. «Листопад», муз. Т. Попатенко, сл. Е. Авдиенко; «Здравствуй, Родина моя!», муз. Ю. Чичкова, сл. К. Ибряева; «Зимняя песенка», муз. М. Красева, сл. С. Вышеславцевой; «Ёлка», муз. Е. Тиличевой, сл. Е. Шмановой; сл. З. Петровой; «Самая хорошая», муз. В. Иванникова, сл. О. Фадеевой; «Хорошо у нас в саду», муз. В. Герчик, сл. А. Пришельца; «Новогодний хоровод», муз. Т. Попатенко; «Новогодняя хороводная», муз. С. Шнайдера; «Песенка про бабушку», муз. М. Парцхаладзе; «До свиданья, детский сад», муз. Ю. Слонова, сл. В. Малкова; «Мы теперь ученики», муз. Г. Струве; «Праздник Победы», муз. М. Парцхаладзе; «Песня о Москве», муз. Г. Свиридова.

Песенное творчество. «Веселая песенка», муз. Г. Струве, сл. В. Викторова; «Плясовая», муз. Т. Ломовой; «Весной», муз. Г. Зингера.

Музыкально-ритмические движения

Упражнения. «Марш», муз. М. Робера; «Бег», «Цветные флажки», муз. Е. Тиличевой; «Кто лучше скачет?», «Шагают девочки и мальчики», муз.

В. Золотарева; поднимай и скрещивай флажки («Этюд», муз. К. Гуритта); полоскать платочки: «Ой, утушка луговая», рус. нар. мелодия, обраб. Т. Ломовой; «Упражнение с кубиками», муз. С.

Соснина.

Этюды. «Медведи пляшут», муз. М. Красева; Показывай направление («Марш», муз. Д. Кабалевского); каждая пара пляшет по-своему («Ах ты, береза», рус. нар. мелодия); «Попрыгунья», «Лягушки и аисты», муз. В. Витлина.

Танцы и пляски. «Задорный танец», муз. В. Золотарева; «Полька», муз. В. Косенко; «Вальс», муз. Е. Макарова; «Яблочко», муз. Р. Глиэра (из балета «Красный мак»); «Прялица», рус. нар. мелодия, обраб. Т. Ломовой; «Сударушка», рус. нар. мелодия, обраб. Ю. Слонова.

Характерные танцы. «Танец снежинок», муз. А. Жилина; «Выход к пляске медвежат», муз. М. Красева; «Матрешки», муз. Ю. Слонова, сл. Л. Некрасовой.

Хороводы. «Выйду ль я на реченьку», рус. нар. песня, обраб. В. Иванникова; «На горе-то калина», рус. нар. мелодия, обраб. А. Новикова.

Музыкальные игры.

Игры. Кот и мыши», муз. Т. Ломовой; «Кто скорей?», муз. М. Шварца; «Игра с погремушками», муз. Ф. Шуберта «Экоссез»; «Поездка», «Пастух и козлята», рус. нар. песня, обраб. В. Трутовского.

Игры с пением. «Плетень», рус. нар. мелодия «Сеяли девушки», обр. И. Кишко; «Узнай по голосу», муз. В. Ребикова («Пьеса»); «Теремок», рус. нар. песня; «Метелица», «Ой, вставала я ранешенько», рус. нар. песни; «Ищи», муз. Т. Ломовой; «Со вьюном я хожу», рус. нар. песня, обраб. А. Гречанинова; «Савка и Гришка», белорус. нар. песня.

Музыкально-дидактические игры.

Развитие звуковысотного слуха. «Три поросенка», «Подумай, отгадай», «Звуки разные бывают», «Веселые Петрушки».

Развитие чувства ритма. «Прогулка в парк», «Выполни задание», «Определи по ритму». Развитие тембрового слуха. «Угадай, на чем играю», «Рассказ музыкального инструмента», «Музыкальный домик».

Развитие диатонического слуха. «Громко-тихо запоем», «Звенящие колокольчики, ищи».

Развитие восприятия музыки. «На лугу», «Песня - танец - марш», «Времена года», «Наши любимые произведения».

Развитие музыкальной памяти. «Назови композитора», «Угадай песню», «Повтори мелодию», «Узнай произведение».

Инсценировки и музыкальные спектакли. «Как у наших у ворот», рус. нар. мелодия, обр. В. Агафонникова; «Как на тоненький ледок», рус. нар. песня; «На зеленом лугу», рус. нар. мелодия; «Зайка, выходи», рус. нар. песня, обраб. Е. Тиличевой; «Золушка», авт. Т. Коренева, «Муха-цокотуха» (опера-игра по мотивам сказки К. Чуковского), муз. М. Красева.

Развитие танцевально-игрового творчества. «Полька», муз. Ю. Чичкова; «Хожу я по улице», рус. нар. песня, обраб. А. Б. Дюбюк; «Зимний праздник», муз. М. Старокадомского; «Вальс», муз. Е. Макарова; «Тачанка», муз. К. Листова; «Два петуха», муз. С. Разоренова; «Вышли куклы танцевать», муз. В. Витлина; «Полька», латв. нар. мелодия, обраб. А. Жилинского; «Русский перепляс», рус. нар. песня, обраб. К. Волкова.

Игра на детских музыкальных инструментах. «Бубенчики», «Гармошка», муз. Е. Тиличевой, сл. М. Долинова; «Наш оркестр», муз. Е. Тиличевой, сл. Ю. Островского «На зеленом лугу», «Во саду ли, в огороде», «Сорока-сорока», рус. нар. мелодии; «Белка» (отрывок из оперы «Сказка о царе Салтане», муз. Н. Римского-Корсакова); «Я на горку шла», «Во поле береза стояла», рус. нар. песни; «К нам гости пришли», муз. А. Александрова; «Вальс», муз. Е. Тиличевой.

3.5.3.Примерный перечень произведений изобразительного искусства.

От 2 до 3 лет.

Иллюстрации к книгам: В.Г. Сутеев «Кораблик», «Кто сказал мяу?», «Цыпленок и Утенок»; Ю.А. Васнецов к книге «Колобок», «Теремок».

От 3 до 4 лет.

Иллюстрации к книгам: Е.И. Чарушин «Рассказы о животных»; Ю.А. Васнецов к книге

Л.Н. Толстого «Три медведя».

Иллюстрации, репродукции картин: П.П. Кончаловский «Клубника», «Сирень в корзине»; К.С. Петров-Водкин «Яблоки на красном фоне»; Н.Н. Жуков «Елка в нашей гостиной»; М.И. Климентов «Курица с цыплятами».

От 4 до 5 лет.

Иллюстрации, репродукции картин: И.Е. Репин «Яблоки и листья»; В.М. Васнецов «Снегурочка»; В.А. Тропинин «Девочка с куклой»; А.И. Бортников «Весна пришла»; А.Н. Комаров «Наводнение»; И.И. Левитан «Сирень»; И.И. Машков «Рябинка», «Малинка».

Иллюстрации к книгам: В.В. Лебедев к книге С.Я. Маршака «Усатый-полосатый».

От 5 до 6 лет.

Иллюстрации, репродукции картин: Ф.А. Васильев «Перед дождем»; И.Е. Репин «Осенний букет»; А.А. Пластов «Первый снег»; И.Э. Грабарь «Февральская лазурь»; Б.М. Кустодиев «Масленица»; Ф.В. Сычков «Катание с горы зимой»; И.И. Левитан «Березовая роща», «Зимой в лесу»; Т.Н. Яблонская «Весна»; В.Т. Тимофеев «Девочка с ягодами»; И.И. Машков «Натюрморт. Фрукты на блюде»; Ф.П. Толстой «Букет цветов, бабочка и птичка»; И.Е. Репин «Стрекоза»; В.М. Васнецов «Ковер-самолет».

Иллюстрации к книгам: И.Я. Билибин «Сестрица Алёнушка и братец Иванушка», «Царевна-лягушка», «Василиса Прекрасная».

От 6 до 7 лет.

Иллюстрации, репродукции картин: И.И. Левитан «Золотая осень», «Осенний день. Сокольники», «Стога», «Март», «Весна. Большая вода»; В.М. Васнецов «Аленушка», «Богатыри», «Иван - царевич на Сером волке», «Гусляры»; Ф.А. Васильев «Перед дождем»; В.Д. Поленов «Золотая осень»; И.Ф. Хруцкий «Цветы и плоды»; И.И. Шишкин, К.А. Савицкий «Утро в сосновом лесу», И.И. Шишкин «Рожь»; А.И. Куинджи «Березовая роща»; А.А. Пластов «Летом», «Сенокос»; И.С. Остроухов «Золотая осень», З.Е. Серебрякова «За завтраком»; В.А. Серов «Девочка с персиками»; А.С. Степанов «Катание на Масленицу»; И.Э. Грабарь «Зимнее утро»; Ю.Кугач «Накануне праздника»; А.К. Саврасов «Грачи прилетели», «Ранняя весна»; К.Ф. Юон «Мартовское солнце»; К.С. Петров - Водкин «Утренний натюрморт»; К.Е. Маковский «Дети, бегущие от грозы», «Портрет детей художника»; И.И. Ершов «Ксения читает сказки куклам»; М.А. Врубель «Царевна-Лебедь».

Иллюстрации к книгам: И.Я. Билибин «Марья Моревна», «Сказка о царе Салтане», «Сказке о рыбаке и рыбке»; Л.В. Владимирский к книге А.Н. Толстой «Приключения Буратино, или Золотой ключик»; Е.М.Рачев «Терем-теремок».

3.5.4.Примерный перечень анимационных произведений.

В перечень входят анимационные произведения для совместного семейного просмотра, бесед и обсуждений, использования их элементов в образовательном процессе в качестве иллюстраций природных, социальных и психологических явлений, норм и правил конструктивного взаимодействия, проявлений сопереживания и взаимопомощи; расширения эмоционального опыта ребёнка, формирования у него эмпатии и ценностного отношения к окружающему миру.

Полнометражные анимационные фильмы рекомендуются только для семейного просмотра и не могут быть включены в образовательный процесс ДОО. Время просмотра ребёнком цифрового и медиа контента должно регулироваться родителями (законными представителями) и соответствовать его возрастным возможностям. Некоторые анимационные произведения требуют особого внимания к эмоциональному состоянию ребёнка и не рекомендуются к просмотру без обсуждения со взрослым переживаний ребёнка. Ряд фильмов содержат серию образцов социально неодобряемых сценариев поведения на протяжении длительного экранного времени, что требует предварительного и последующего обсуждения с детьми.

Выбор цифрового контента, медиа продукции, в том числе анимационных фильмов, должен осуществляться в соответствии с нормами, регулирующими защиту детей от

информации, причиняющей вред здоровью и развитию детей в Российской Федерации³.

Цифровой контент, медиа-продукция, анимационные фильмы:

Для детей дошкольного возраста с пяти лет:

Анимационный сериал «Тима и Тома», студия «Рики», реж. А.Борисова, А.Жидков, О. Мусин, А. Бахурин и другие, 2015.

Фильм «Паровозик из Ромашкова», студия Союзмультфильм, реж. Дегтярев, 1967.

Фильм «Как львенок и черепаха пели песню», студия Союзмультфильм, режиссер И. Ковалевская, 1974.

Фильм «Мама для мамонтенка», студия «Союзмультфильм», режиссер О. Чуркин, 1981.

Фильм «Катерок», студия «Союзмультфильм», режиссёр И. Ковалевская, 1970. Фильм «Мешок яблок», студия «Союзмультфильм», режиссер В. Бордзиловский, 1974.

Фильм «Крошка енот», ТО «Экран», режиссер О. Чуркин, 1974.

Фильм «Гадкий утенок», студия «Союзмультфильм», режиссер В. Дегтярев. Фильм «Котенок по имени Гав», студия Союзмультфильм, режиссер Л. Атаманов.

Фильм «Маугли», студия «Союзмультфильм», режиссер Р. Давыдов, 1971. Фильм «Кот Леопольд», студия «Экран», режиссер А. Резников, 1975 - 1987. Фильм «Рикки-Тикки-Тави», студия «Союзмультфильм», режиссер Снежко-Блоцкой, 1965.

Фильм «Дюймовочка», студия «Союзмультфильм», режиссер Л. Амальрик, 1964.

Фильм «Пластилиновая ворона», ТО «Экран», режиссер А. Татарский, 1981. Фильм «Каникулы Бонифация», студия «Союзмультфильм», режиссер Ф. Хитрук, 1965.

Фильм «Последний лепесток», студия «Союзмультфильм», режиссер Р. Качанов, 1977.

Фильм «Умка» и «Умка ищет друга», студия «Союзмультфильм», режиссер Попов, В. Пекарь, 1969, 1970.

Фильм «Умка на ёлке», студия «Союзмультфильм», режиссер А. Воробьев, 2019.

Фильм «Сладкая сказка», студия Союзмультфильм, режиссер В. Дегтярев, 1970.

Цикл фильмов «Чебурашка и крокодил Гена», студия «Союзмультфильм», режиссер Р. Качанов, 1969-1983.

Цикл фильмов «38 попугаев», студия «Союзмультфильм», режиссер И.У. Фимцев, 1976-91.

Цикл фильмов «Винни-Пух», студия «Союзмультфильм», режиссер Ф. Хитрук, 1969 - 1972.

Фильм «Серая шейка», студия «Союзмультфильм», режиссер Л. Амальрик, В. Полковников, 1948.

Фильм «Золушка», студия «Союзмультфильм», режиссер И. Аксенчук, 1979. Фильм «Новогодняя сказка», студия «Союзмультфильм», режиссер В. Дегтярев, 1972.

Фильм «Серебряное копытце», студия Союзмультфильм, режиссер Г. Сокольский, 1977

Фильм «Щелкунчик», студия «Союзмультфильм», режиссер Б. Степанцев, 1973.

Фильм «Гуси-лебеди», студия Союзмультфильм, режиссеры И. Иванов- Вано, А. Снежко-Блоцкая, 1949.

Цикл фильмов «Приключение Незнайки и его друзей», студия «ТО Экран», режиссер коллектив авторов, 1971-1973.

6-7 лет

Фильм «Малыш и Карлсон», студия «Союзмультфильм», режиссер Б. Степанцев, 1969.

Фильм «Лягушка-путешественница», студия «Союзмультфильм», режиссеры В. Котеночкин, А. Трусов, 1965.

Фильм «Варежка», студия «Союзмультфильм», режиссер Р. Качанов, 1967. Фильм «Честное слово», студия «Экран», режиссер М. Новогрудская, 1978. Фильм «Вовка в тридевятом царстве», студия «Союзмультфильм», режиссер Б. Степанцев, 1965.

Фильм «Заколдованный мальчик», студия «Союзмультфильм», режиссер Снежко-Блоцкая,

В.Полковников, 1955.

Фильм «Золотая антилопа», студия «Союзмультфильм», режиссер Л. Атаманов, 1954.

Фильм «Бременские музыканты», студия «Союзмультфильм», режиссер И. Ковалевская, 1969.

Фильм «Двенадцать месяцев», студия «Союзмультфильм», режиссер И. Иванов-Вано, М. Ботов, 1956.

Фильм «Ёжик в тумане», студия «Союзмультфильм», режиссер Ю. Норштейн, 1975.

Фильм «Девочка и дельфин», студия «Союзмультфильм», режиссер Р. Зельма, 1979.

Фильм «Верните Рекса», студия «Союзмультфильм», режиссер В. Пекарь, Попов. 1975.

Фильм «Сказка сказок», студия «Союзмультфильм», режиссер Ю. Норштейн, 1979.

Фильм Сериал «Простоквашино» и «Возвращение в Простоквашино» (2 сезона), студия «Союзмультфильм», режиссеры: коллектив авторов, 2018.

Сериал «Смешарики», студии «Петербург», «Мастерфильм», коллектив авторов, 2004.

Сериал «Малышарики», студии «Петербург», «Мастерфильм», коллектив авторов, 2015.

Сериал «Домовенок Кузя», студия ТО «Экран», режиссер А. Зябликова, 2000-2002.

Сериал «Ну, погоди!», студия «Союзмультфильм», режиссер В. Котеночкин, 1969.

Сериал «Фиксики» (4 сезона), компания «Аэроплан», режиссер В. Бедошвили, 2010.

Сериал «Оранжевая корова» (1 сезон), студия Союзмультфильм, режиссер Е. Ернова.

Сериал «Монсики» (2 сезона), студия «Рики», режиссер А. Бахурин.

Сериал «Смешарики. ПИН-КОД», студия «Рики», режиссеры: Р. Соколов, А. Горбунов, Д. Сулейманов и другие.

Сериал «Зебра в клеточку» (1 сезон), студия «Союзмультфильм», режиссер А. Алексеев, А. Борисова, М. Куликов, А. Золотарева, 2020.

Для детей старшего дошкольного возраста (7- 8 лет).

Полнометражный анимационный фильм «Снежная королева», студия «Союзмультфильм», режиссер Л. Атаманов, 1957.

Полнометражный анимационный фильм «Аленький цветочек», студия «Союзмультфильм», режиссер Л. Атаманов, 1952.

Полнометражный анимационный фильм «Сказка о царе Салтане», студия «Союзмультфильм», режиссер И. Иванов-Вано, Л. Мильчин, 1984.

Полнометражный анимационный фильм «Белка и Стрелка. Звёздные собаки», киностудия «Центр национального фильма» и ООО «ЦНФ-Анима, режиссер С.Ушаков, И. Евланникова, 2010.

Полнометражный анимационный фильм «Суворов: великое путешествие» (6+), студия «Союзмультфильм», режиссер Б. Чертков, 2022.

Полнометражный анимационный фильм «Бемби», студия WaltDisney, режиссер Д. Хэнд, 1942.

Полнометражный анимационный фильм «Король Лев», студия WaltDisney, режиссер Р. Адлере, 1994, США.

Полнометражный анимационный фильм «Мой сосед Тоторо», студия «Ghibli», режиссер Х. Миядзаки, 1988.

Полнометражный анимационный фильм «Рыбка Поньо на утесе», студия «Ghibli», режиссер Х. Миядзаки, 2008.

3.5.5.Кадровые условия реализации Программы.

Реализация программы обеспечивается квалифицированными педагогами, наименование должностей которых соответствует номенклатуре должностей педагогических работников организаций, осуществляющих образовательную деятельность, должностей руководителей образовательных организаций, утверждённой постановлением Правительства Российской Федерации от 21 февраля 2022 г. № 225 (Собрание законодательства Российской Федерации, 2022, № 9, ст. 1341).

Необходимым условием является непрерывное сопровождение Программы педагогическими и учебно-вспомогательными работниками в течение всего времени её

реализации в ДООУ.

Образовательная организация вправе применять сетевые формы реализации Программы или отдельных её компонентов, в связи с чем может быть задействован кадровый состав других организаций, участвующих в сетевом взаимодействии с организацией, квалификация которого отвечает указанным выше требованиям.

Реализация образовательной программы ДООУ обеспечивается руководящими, педагогическими, учебно-вспомогательными, административно- хозяйственными работниками образовательной организации, а также медицинскими и иными работниками, выполняющими вспомогательные функции. ДООУ самостоятельно осуществляет прием на работу работников, заключение с ними и расторжение трудовых договоров, распределение должностных обязанностей, создание условий и организацию методического и психологического сопровождения педагогов. Руководитель учреждения вправе заключать договора гражданско- правового характера и совершать иные действия в рамках своих полномочий.

В целях эффективной реализации Программы ДООУ должно создать условия для профессионального развития педагогических и руководящих кадров, в том числе реализации права педагогов на получение дополнительного профессионального образования не реже одного раза в три года за счет средств ДООУ и/или учредителя.

3.5.6.Примерный режим и распорядок дня в дошкольных группах.

Режим дня предусматривает рациональное чередование отрезков сна и бодрствования в соответствии с физиологическими обоснованиями, обеспечивает хорошее самочувствие и активность ребёнка, предупреждает утомляемость и перевозбуждение.

Режим и распорядок дня устанавливаются с учётом требований СанПиН 1.2.3685-21, условий реализации программы ДООУ, потребностей участников образовательных отношений.

Основными компонентами режима в ДООУ являются:

- ✚ сон,
- ✚ пребывание на открытом воздухе (прогулка),
- ✚ образовательная деятельность,
- ✚ игровая деятельность
- ✚ отдых по собственному выбору (самостоятельная деятельность),
- ✚ прием пищи,
- ✚ личная гигиена.

Содержание и длительность каждого компонента, а также их роль в определенные возрастные периоды закономерно изменяются, приобретая новые характерные черты и особенности.

Дети, соблюдающие режим дня, более уравновешены и работоспособны, у них постепенно вырабатываются определенные биоритмы, система условных рефлексов, что помогает организму ребёнка физиологически переключаться между теми или иными видами деятельности, своевременно подготавливаться к каждому этапу: приему пищи, прогулке, занятиям, отдыху. Нарушение режима отрицательно сказывается на нервной системе детей: они становятся вялыми или, наоборот, возбужденными, начинают капризничать, теряют аппетит, плохо засыпают и спят беспокойно.

Приучать детей выполнять режим дня необходимо с раннего возраста, когда легче всего вырабатывается привычка к организованности и порядку, активной деятельности и правильному отдыху с максимальным проведением его на свежем воздухе. Делать это необходимо постепенно, последовательно и ежедневно.

Режим дня должен быть гибким, однако неизменными должны оставаться время приема пищи, интервалы между приемами пищи, обеспечение необходимой длительности суточного сна, время отхода ко сну; проведение ежедневной прогулки.

При организации режима следует предусматривать оптимальное чередование самостоятельной детской деятельности и организованных форм работы с детьми, коллективных и индивидуальных игр, достаточную двигательную активность ребёнка в течение дня,

обеспечивать сочетание умственной и физической нагрузки.

Рекомендуется время образовательной деятельности организовывать таким образом, чтобы вначале проводились наиболее насыщенные по содержанию виды деятельности, связанные с умственной активностью детей, максимальной их произвольностью, а затем творческие виды деятельности в чередовании с музыкальной и физической активностью.

Продолжительность дневной суммарной образовательной нагрузки для детей дошкольного возраста, условия организации образовательного процесса должны соответствовать требованиям, предусмотренным СанПиН 1.2.3685-21 и СП 2.4.3648-20.

Режим дня строится с учётом сезонных изменений. В теплый период года увеличивается ежедневная длительность пребывания детей на свежем воздухе, образовательная деятельность переносится на прогулку (при наличии условий). **Согласно СанПиН 1.2.3685-21 при температуре воздуха ниже минус 15 °С и скорости ветра более 7 м/с продолжительность прогулки для детей до 7 лет сокращают.** При осуществлении режимных моментов необходимо учитывать также индивидуальные особенности ребёнка (длительность сна, вкусовые предпочтения, характер, темп деятельности и так далее).

Режим питания зависит от длительности пребывания детей в ДОУ и регулируется СанПиН 2.3/2.4.3590-20.

Согласно СанПиН 1.2.3685-21 ДОУ может корректировать режим дня в зависимости от типа организации, и вида реализуемых образовательных программ, сезона года. Ниже приведены требования к организации образовательного процесса, режиму питания, которыми следует руководствоваться при изменении режима дня.

Требования и показатели организации образовательного процесса и режима дня.

Показатель	Возраст	Норматив
Требования к организации образовательного процесса		
Начало занятий не ранее	все возрасты	8.00
Окончание занятий, не позднее	все возрасты	17.00
Продолжительность занятия для детей дошкольного возраста, не более	от 1,5 до 3 лет	10 минут
	от 3 до 4 лет	15 минут
	от 4 до 5 лет	20 минут
	от 5 до 6 лет	25 минут
	от 6 до 7 лет	30 минут
Продолжительность дневной суммарной образовательной нагрузки для детей дошкольного возраста, не более	от 1,5 до 3 лет	20 минут
	от 3 до 4 лет	30 минут
	от 4 до 5 лет	40 минут
	от 5 до 6 лет	50 минут или 75 минут при организации 1 занятия после дневного сна
	от 6 до 7 лет	90 минут
Продолжительность перерывов между занятиями, не менее	все возрасты	10 минут
Перерыв во время занятий для гимнастики, не менее	все возрасты	2-х минут

Показатель	Возраст	Норматив
Показатели организации режима дня		
Продолжительность ночного сна, не менее	1-3 года	12 часов
	4-7 лет	11 часов
Продолжительность дневного сна, не менее	1-3 года	3 часа
	4-7 лет	2,5 часа
Продолжительность прогулок, не менее	для детей до 7 лет	3 часа в день
Суммарный объем двигательной активности, не менее	все возрасты	1 час в день
Утренний подъем, не ранее	все возрасты	7 ч 00 минут
Утренняя зарядка, продолжительность, не менее	до 7 лет	10 минут

Количество приемов пищи в зависимости от режима функционирования организации и режима обучения.

Вид организации	Продолжительность, либо время нахождения ребёнка в организации	Количество обязательных приемов пищи
Дошкольные организации, организации по уходу и присмотру	до 5 часов	2 приема пищи (приемы пищи определяются фактическим временем нахождения в организации)
	8-10 часов	завтрак, второй завтрак, обед и полдник
	11-12 часов	завтрак, второй завтрак, обед, полдник и ужин
	круглосуточно	завтрак, второй завтрак, обед, полдник, ужин, второй ужин

ДОУ может самостоятельно принимать решение о наличии второго завтрака и ужина, руководствуясь пунктами 8.1.2.1 и 8.1.2.2 СанПиН 2.3/2.4.3590-20:

при отсутствии второго завтрака калорийность основного завтрака должна быть увеличена на 5% соответственно.

В Программе приводятся примерные режимы дня для групп, функционирующих полный день (10,5 часов), составленные с учётом СанПиН 1.2.3685-21 и показателей организации образовательного процесса. В распорядке учтены требования к длительности режимных процессов (сна, образовательной деятельности, прогулки), количеству, времени проведения и длительности обязательных приемов пищи (завтрака, второго завтрака, обеда, полдника).

Режим сна, бодрствования и кормления детей от 0 до 1 года.

Возраст	Кормление		Бодрствование длительность час.	Дневной сон	
	количество	интервал час.		количество периодов	длительность час.
1-3 мес.	7	3	1-1,5	4	1,5-2
3-6 мес.	6	3,5	1,5-2	3-4	1,5-2
6-9 мес.	5	4	2-2,5	3	1,5-2
9-12 мес.	4-5	4-4,5	2,5-3	2	2-2,5

Первая группа раннего возраста (от 1 года до 2 лет)

	Режимные процессы	1 год-1 год 6 месяцев	1 год 6 месяцев -2 года
Дома	Пробуждение , туалет	6.00-7.00	6.30-7.00
В ДОУ	Прием, осмотр, самостоятельная деятельность детей, общение	7.00–8.00	7.00–8.00
	Подготовка к завтраку, завтрак	8.30-9.00	8.30-9.00
	Активное бодрствование детей: игры, общение	9.00–9.30	9.00–9.30
	Постепенное укладывание, первый сон	9.30–12.00	-
	Постепенный подъем по мере пробуждения, гигиенические процедуры	12.00-12.30	-
	Занятия в игровой форме по подгруппам, активное бодрствование детей	-	9.30-9.40 9.50-10.00
	Второй завтрак	Увеличивается калорийность основного завтрака	10.30-11.00
	Подготовка к прогулке, прогулка	-	10.00-11.30
	Подготовка к обеду, обед	12.30-13.00	11.30–12.30
	Активное бодрствование детей	13.00-14.30	-
	Занятие 1 (в игровой форме по подгруппам)	13.00-13.10 13.20-13.30	-
	Занятие 2 (в игровой форме по подгруппам)	13.50-14.00 14.10-14.20	-
	Подготовка ко сну, второй сон	14.30-16.00	-
	Подготовка ко сну, сон, постепенный подъем	-	12.30-15.30
	Постепенный подъем, гигиенические процедуры, полдник	16.00-16.30	-
	Подготовка к полднику, полдник		15.30-16.00
	Активное бодрствование детей	-	16.00–17.00
	Занятия в игровой форме по подгруппам	-	16.00-16.10 16.20-16.30
	Подготовка к прогулке, прогулка, уход домой	17.00-17.30	16.30-17.30
Дома	Прогулка	17.30-18.00	17.30-18.00
	Подготовка к ужину, ужин. Совместная деятельность взрослого с детьми: игры, общение, досуги. прогулка	18.00-19.00	18.00-19.00
	Спокойные игры, гигиенические процедуры	19.00-20.00	19.00-20.00
	Подготовка ко сну, ночной сон	20.00-6.00	20.00-6.00

Примечание: В соответствии с действующими СанПиН для детей раннего возраста от 1,5 до 2 лет длительность занятия не должна превышать 10 минут. Допускается осуществлять образовательную деятельность в первой и во второй половине дня (по 8–10 минут). Допускается осуществлять образовательную деятельность на игровой площадке во время прогулки.

Вторая группа раннего возраста (2–3 года)

Дома	Пробуждение , туалет	6.00-7.00
------	----------------------	-----------

В ДОУ	Прием, осмотр, самостоятельная деятельность детей, общение, утренняя гимнастика	7.00–8.30
	Подготовка к завтраку, завтрак	8.30-9.00
	Совместная деятельность взрослого с детьми: игры, общение, подготовка к занятиям	9.00-9.30
	Занятия в игровой форме (по подгруппам)	9.30-9.40 9.50-10.00
	Подготовка к прогулке, прогулка, второй завтрак	10.00-11.30
	Возвращение с прогулки, самостоятельная деятельность детей	11.30-12.00
	Подготовка к обеду, обед	12.00-12.30
	Подготовка ко сну, сон, постепенный подъем, оздоровительные и гигиенические процедуры	12.30-15.30
	Подготовка к полднику, полдник	15.30-16.00
	Игры, самостоятельная деятельность детей	16.00-16.30
	Занятия в игровой форме по подгруппам	16.00-16.10 16.20-16.30
	Подготовка к прогулке, прогулка, уход домой	16.30-17.30
Дома	Подготовка к ужину, ужин	17.30-18.00
	Совместная деятельность взрослого с детьми: игры, общение, прогулка	18.00-19.00
	Спокойные игры, гигиенические процедуры	19.00-20.00
	Подготовка ко сну, ночной сон	20.00-6.00

Примечание: в соответствии с действующими СанПиН для детей раннего возраста от 2 до 3 лет длительность занятия не должна превышать 10 минут. Допускается осуществлять образовательную деятельность в первой и во второй половине дня (по 8–10 минут). Образовательную деятельность, требующую повышенной познавательной активности и умственного напряжения детей, следует организовывать в первой половине дня. Допускается осуществлять образовательную деятельность на игровой площадке во время прогулки.

Вторая младшая группа (3–4 года)

Дома	Пробуждение , туалет	6.30-7.00 (7.30)
В ДОУ	Прием, осмотр, самостоятельная деятельность детей, общение, игры, утренняя гимнастика (10 минут)	7.00–8.30
	Подготовка к завтраку, завтрак	8.20–9.00
	Самостоятельная деятельность детей, подготовка к занятиям (с привлечением желающих детей)	9.00–9.20
	Занятия(включая гимнастику в процессе занятия -2 мин., перерывы между занятиями не менее 10 мин)	1)9.20-9.35 2)9.45-10.00
	Подготовка к прогулке, прогулка, возвращение с прогулки	10.00-12.00
	Второй завтрак	10.30-11.00
	Подготовка к обеду, обед	12.00-13.00
	Подготовка ко сну, сон, постепенный подъем, воздушные и водные процедуры	13.00-15.30
	Подготовка к полднику, полдник	15.30-16.00

	Игры, самостоятельная деятельность детей, совместная деятельность взрослого с детьми	16.00-16.30
	Подготовка к прогулке, прогулка, уход домой	16.30-17.30
Дома	Прогулка, возвращение с прогулки	17.30-18.15
	Подготовка к ужину, ужин	18.15-18.45
	Совместная деятельность взрослого с детьми: игры, общение, досуги.	18.40-19.00
	Спокойные игры, семейные чтения	19.00-20.20
	Легкий второй ужин. Гигиенические процедуры	20.20-20.45
	Подготовка ко сну, ночной сон	20.30 (21)- 6.00 (7.00)

Примечание: продолжительность занятий с детьми от 3 до 4 лет — не более 15 минут, максимально допустимый объем образовательной нагрузки в первой половине дня во второй младшей группе не должен превышать 30 минут. В середине времени, отведенного на занятие, проводят физкультурные минутки. Перерывы между занятиями — не менее 10 минут. Образовательную деятельность, требующую повышенной познавательной активности и умственного напряжения детей, следует организовывать в первой половине дня.

Средняя группа (4-5 лет)

Дома	Пробуждение , туалет	6.30-7.00 (7.30)
В ДОУ	Прием, осмотр, самостоятельная деятельность детей, общение (в том числе индивидуальное), игры, утренняя гимнастика, общественно-полезный труд (в том числе дежурство детей)	7.00–8.30
	Подготовка к завтраку, завтрак	8.30–9.00
	Самостоятельная деятельность детей, подготовка к непосредственно образовательной деятельности (с привлечением желающих детей)	9.00-9.15
	Занятия(включая гимнастику в процессе занятия -2 мин., перерывы между занятиями не менее 10 мин)	1)9.15-9.35 2)9.45-10.05
	Подготовка к прогулке, прогулка, возвращение с прогулки	10.05-12.00
	Второй завтрак	10.30-11.00
	Подготовка к обеду, обед	12.00-13.00
	Подготовка ко сну, сон	13.00-15.30
	Постепенный подъем, гимнастика пробуждения, воздушные и водные процедуры	15.00-15.20
	Подготовка к полднику, полдник	15.20-16.00
	Игры, самостоятельная и совместная деятельность взрослого с детьми	16.00-16.30
	Подготовка к прогулке, прогулка, уход домой	16.30-17.30
	Дома	Прогулка, возвращение с прогулки
Подготовка к ужину, ужин		18.15-18.45
Совместная деятельность взрослого с детьми: игры, общение, досуги.		18.40-19.00
Спокойные игры, семейные чтения		19.00-20.20
Легкий второй ужин. Гигиенические процедуры		20.20-20.45

	Подготовка ко сну, ночной сон	20.30 (21)-6.00 (7.00)
--	-------------------------------	---------------------------

Примечание: продолжительность занятий с детьми от 4 до 5 лет — не более 20 минут, максимально допустимый объем образовательной нагрузки в первой половине дня в средней группе не должен превышать 40 минут. В середине времени, отведенного на занятия, проводят физкультурные минутки. Перерывы между занятиями — не менее 10 минут. Образовательную деятельность, требующую повышенной познавательной активности и умственного напряжения детей, следует организовывать в первой половине дня.

Старшая группа (5–6 лет)

Дома	Пробуждение , туалет	06.30-07.00 (07.30)
В ДОУ	Прием, осмотр, самостоятельная деятельность детей, общение (в том числе индивидуальное), игры, утренняя гимнастика, общественно-полезный труд (в том числе дежурство детей)	07.00–08.30
	Подготовка к завтраку, завтрак	08.30–9.00
	Самостоятельная деятельность детей по интересам, игры, общение, подготовка к занятиям (с привлечением желающих детей)	9.00-9.15
	Занятия(включая гимнастику в процессе занятия -2 мин., перерывы между занятиями не менее 10 мин)	1)9.15-9.40 2)9.50-10.15
	Подготовка к прогулке, прогулка, возвращение с прогулки	10.15-12.20
	Второй завтрак	10.30-11.00
	Самостоятельная деятельность детей: игры, общение по интересам, общественно полезный труд (в том числе дежурство)	12.20-12.40
	Подготовка к обеду, обед	12.40-13.10
	Подготовка ко сну, сон	13.10-15.30
	Постепенный подъем, гимнастика пробуждения, воздушные и водные процедуры	15.30-15.40
	Подготовка к полднику, полдник	15.20-16.00
	Занятия	16.00-16.25
	Игры, самостоятельная деятельность детей	16.25-17.00
	Подготовка к прогулке, прогулка, уход домой	17.00-17.30
Дома	Прогулка, возвращение с прогулки	17.30-18.20
	Подготовка к ужину, ужин	18.20-18.45
	Совместная деятельность взрослого с детьми: игры, общение, досуги.	18.40-19.00
	Спокойные игры, семейные чтения	19.00-20.30
	Легкий второй ужин. Гигиенические процедуры	20.30-20.50
	Подготовка ко сну, ночной сон	20.30 (21)-6.00 (7.00)

Примечание: продолжительность занятия с детьми от 5 до 6 лет — не более 25 минут, максимально допустимый объем образовательной нагрузки в первой половине дня в старшей группе — 45 минут.

Образовательная деятельность с детьми старшей группы может осуществляться во второй половине дня после дневного сна.

Ее продолжительность должна составлять не более 25 минут в день. Образовательную деятельность, требующую повышенной познавательной активности и умственного напряжения детей, следует организовывать в первой половине дня.

В середине занятия статического характера проводятся физкультурные минутки. Перерывы между занятиями — не менее 10 минут.

Подготовительная к школе группа (6–7 лет)

Дома	Пробуждение , туалет	06.30-07.00 (07.30)
В ДОУ	Прием, осмотр, самостоятельная деятельность детей, общение (в том числе индивидуальное), игры, утренняя гимнастика, общественно-полезный труд (в том числе дежурство детей)	07.00–08.30
	Подготовка к завтраку, завтрак	08.30–9.00
	Занятия(включая гимнастику в процессе занятия -2 мин., перерывы между занятиями не менее 10 мин)	1)09.00-09.30 2)09.40-10.10 3)10.20-10.50
	Самостоятельная деятельность детей: игры, общение по интересам (в том числе индивидуальное общение педагога с детьми)	10.50-11.05
	Второй завтрак	10.30-11.00
	Подготовка к прогулке, прогулка, возвращение с прогулки	11.05-12.25
	Самостоятельная деятельность детей: игры, общение по интересам, общественно полезный труд (в том числе дежурство)	12.25-12.45
	Подготовка к обеду, обед	12.45-13.15
	Подготовка ко сну, сон	13.15-15.30
	Постепенный подъем, гимнастика пробуждения, воздушные и водные процедуры	15.30-15.50
	Подготовка к полднику, полдник	15.50-16.00
	Совместная деятельность детей, игры, досуги и /или занятие (см. примечание)	16.00-16.30
	Подготовка к прогулке, прогулка, уход домой	16.30-17.30
Дома	Прогулка, возвращение с прогулки	17.30-18.20
	Подготовка к ужину, ужин	18.20-18.45
	Совместная деятельность взрослого с детьми: игры, общение, досуги.	18.40-19.00
	Спокойные игры, семейные чтения	19.00-20.30
	Легкий второй ужин. Гигиенические процедуры	20.30-20.50
	Подготовка ко сну, ночной сон	20.30 (21)-6.00 (7.00)

Примечание: продолжительность занятия с детьми от 6 до 7 лет — не более 30 минут, максимально допустимый объем образовательной нагрузки в первой половине дня в подготовительной к школе группе — 1,5 часа.

Образовательная деятельность с детьми подготовительной к школе группы может осуществляться во второй половине дня после дневного сна. Ее продолжительность должна составлять не более 25 минут в день. Образовательную деятельность, требующую повышенной познавательной активности и умственного напряжения детей, следует организовывать в первой половине дня.

В середине занятия статического характера проводятся физкультурные минутки. Перерывы между занятиями — не менее 10 минут.

Примерный режим организации жизни детей на теплый период года

от 1 года до 1,5 лет

Прием детей, осмотр, игры, утренняя гимнастика	7.00-8.30
Подготовка к завтраку, завтрак	8.30-9.00
Подготовка к прогулке, прогулка, возвращение с прогулки	9.00-10.00
Занятия в игровой форме по подгруппам, активное бодрствование детей (игры, предметная деятельность и другое)	
Второй завтрак ¹⁴	увеличивается калорийность основного завтрака
Подготовка ко сну, первый сон, постепенный подъем, оздоровительные и гигиенические процедуры	10.00-12.30
Подготовка к обеду, обед	12.30-13.00
Подготовка к прогулке, прогулка, активное бодрствование детей (игры, предметная деятельность и другое)	13.00-14.30
Занятие 1 (в игровой форме по подгруппам)	13.20-13.30 13.30-13.40
Занятие 2 (в игровой форме по подгруппам)	13.50-14.00 14.00-14.10
Возвращение с прогулки, водные процедуры	14.30-15.00
Подготовка ко сну, сон	15.00-16.30
Постепенный подъем, оздоровительные и гигиенические процедуры полдник	16.30-17.00
Подготовка к прогулке, прогулка	17.00-18.20
Занятия в игровой форме по подгруппам, активное бодрствование детей (игры, предметная деятельность и другое)	
Возвращение с прогулки, подготовка к ужину	18.20-18.30
Ужин	18.30
Уход детей домой	до 19.00

Режимные моменты	с 1,5 -2 лет	с 2-3 лет	с 3-4 лет	с 4-5 лет	с 5-6 лет	с 6-7 лет
1	2	3	4	5	6	7
Прием, осмотр, утренний фильтр	7.00-8.00	7.00-8.00	7.00-8.10	7.00-8.15	7.00-8.20	7.00-8.25
Утренняя гимнастика	08.00-08.05	8.05-8.10	8.10-8.20	8.15-8.25	8.20-8.30	8.25-8.35

Подготовка к завтраку, завтрак	08.15-08.45	8.25-8.45	8.30-8.50	8.35-8.50	8.35-8.50	8.35-8.50
Подготовка к прогулке, выход на прогулку	08.45-09.00	8.45-9.00	8.50-9.00	8.50-9.00	8.50-9.00	8.50-9.00
Занятия, подгрупповая, индивидуальная, кружковая работа, работа творческих площадок, игры, наблюдения, труд, воздушные ванны, игры с водой, экспериментальная деятельность. Возвращение с прогулки	09.00-10.40	9.00-10.50	9.00-11.20	9.00-11.35	9.00-12.10	9.00-12.30
Подготовка к обеду, обед	10.45-11.45	11.10-11.50	11.30-12.10	11.45-12.20	12.10-12.50	12.10-13.00
Подготовка ко сну, сон	11.45-15.10	11.50-15.10	12.10-15.10	12.20-15.10	12.50-15.10	13.00-15.10
Подъем, закаливающие процедуры	15.10-15.20	15.10-15.25	15.10-15.30	15.10-15.30	15.10-15.35	15.10-15.35
Подготовка к полднику, полдник	15.20-15.45	15.25-15.45	15.30-15.50	15.30-15.50	15.35-15.50	15.35-15.50
Подготовка к прогулке, прогулка, самостоятельная деятельность на прогулке, труд, физкультура	15.45-17.30	15.45-17.30	15.50-17.30	15.50-17.30	15.50-17.30	15.50-17.30
ДОМА						
Прогулка		17.30-19.00	17.30-19.00	17.30-19.00	17.30-19.00	17.30-19.00
Подготовка к ужину, ужин		19.00-19.25	19.00-19.25	19.00-19.25	19.15-19.35	19.15-19.35
Спокойные игры, гигиенические процедуры		19.25-20.35	19.25-20.45	19.25-21.00	19.35-21.00	19.35-21.00
Подготовка ко сну, сон		20.35-6.30	20.45-6.30	21.00-6.30	21.00-6.30	21.00-6.30

Согласно пункту 2.10 СП 2.4.3648-20 к организации образовательного процесса и режима дня должны соблюдаться следующие требования:

режим двигательной активности детей в течение дня организуется с учётом возрастных особенностей и состояния здоровья;

при организации образовательной деятельности предусматривается введение в режим дня физкультминутки во время занятий, гимнастики для глаз, обеспечивается контроль за осанкой, в том числе, во время письма, рисования и использования электронных средств обучения;

физкультурные, физкультурно-оздоровительные мероприятия, массовые спортивные мероприятия, туристские походы, спортивные соревнования организуются с учётом возраста, физической подготовленности и состояния здоровья детей. ДОО обеспечивает присутствие медицинских работников на спортивных соревнованиях и на занятиях в плавательных бассейнах;

возможность проведения занятий физической культурой и спортом на открытом воздухе, а также подвижных игр, определяется по совокупности показателей метеорологических условий (температуры, относительной влажности и скорости движения воздуха) по климатическим зонам. В дождливые, ветреные и морозные дни занятия физической культурой должны проводиться в зале.

3.5.7. Годовой учебный календарный график

Образовательная деятельность осуществляется на основе годового учебного календарного графика, утверждаемого ежегодно директором учреждения

Утверждаю
Директор МБОУ Шевыряловская ООШ
_____ К.С. Мырина

Годовой календарный учебный график МБОУ Шевыряловская ООШ на 2023-2024 учебный год

(структурное подразделение «Детский сад»)

Продолжительность учебного года - с 01.09.2023 года по 31 мая 2024 года

Продолжительность образовательного процесса-37 недель

Продолжительность учебной недели: во всех возрастных группах– 5 дней

Длительность занятий:

	<i>Группа</i>	<i>Начало</i>	<i>Длительность</i>
1	Вторая группа раннего возраста 2-3 года	09.30	Не более 10 мин
3	Вторая младшая группа 3-4 года	09.20	Не более 15 мин
4	Средняя группа 4-5 лет	09.15	Не более 20 мин
5	Разновозрастная группа 5-7 лет	09.00	Не более 25 мин/30 мин

Продолжительность перерывов между занятиями во всех возрастных группах не менее 10 минут

Выходные - суббота, воскресенье, праздничные дни, установленные законодательством Российской Федерации

Адаптационный период для групп раннего возраста- с 01.09.2023 по 30 сентября 2024 г.

Педагогическое наблюдение (мониторинг) за качеством освоения программного материала воспитанниками - с 01.09.2023 г. – 15.09.2024 г.

Продолжительность каникулярного времени:

Зимние каникулы: с 01.01.2024 по 08.01.2024 года (8 календарных дней)

Праздничные дни: 23 февраля, 8 марта, 3 мая (перенос Первомайских праздников), 10 мая (перенос Первомайских праздников).

Итоговый мониторинг за качеством освоения программного материала воспитанниками - с 17.05.2024 по 21.05.2024 года

Летний оздоровительный период: с 01.06.2024 г. – 31.08.2024 г.

УЧЕБНЫЙ ПЛАН

Муниципального бюджетного общеобразовательного учреждения
Шевыряловская основная общеобразовательная школа имени Д.В. Русина

на 2023– 2024 учебный год

Максимально допустимый объем недельной образовательной нагрузки не превышает требований «Новых санитарно-эпидемиологических правил и нормативов для ДОУ» (СанПиН 2.4.1.3049-13) для здоровых детей и составляет следующее количество образовательных ситуаций (занятий, других форм организации детских видов деятельности):

Группа раннего возраста «Непоседы»- 10

Вторая младшая группа «Любознайки»-10

Средняя группа «Умники и Умницы»- 10

Разновозрастная группа «Фантазеры» -15/16

Обязательная часть					
Образовательные области	Непосредственная образовательная деятельность	Максимальный объем непосредственно образовательной деятельности <i>в неделю</i>			
		Группа раннего возраста «Непоседы»	Вторая младшая группа «Любознайки»	Средняя группа «Умники и Умницы»	Разновозрастная группа «Фантазеры» 5-7лет
Физическое развитие	<i>Двигательная</i>	3 (из них 1 на свежем воздухе)	3 (из них 1 на свежем воздухе)	3 (из них 1 на свежем воздухе)	3 (из них 1 на свежем воздухе)
Познавательное развитие	<i>Ознакомление с окружающим миром</i>	1	1	1	0,5
	<i>Развитие элементарных математических представлений</i>	-	1	1	1/2
	<i>Конструирование</i>	-	в совместной игровой деятельности	в совместной игровой деятельности	1/1
Художественно-эстетическое развитие	<i>Изобразительная деятельность:</i>				
	<i>Рисование</i>	1	2	1	2/2
	<i>Лепка</i>	1		1	
	<i>Аппликация</i>	-			1/1
	<i>Художественный труд</i>	-			
<i>Музыкальное развитие</i>	1	2	2	1/1	
Речевое развитие	<i>Развитие речи</i>	1	1	1	0,5

	<i>Восприятие художественной литературы и фольклора</i>	1	-	-	1/1
Социально-коммуникативное	<i>Приобщение к разным видам культуры</i>	-	-	-	1/1
Часть, формируемая участниками образовательных отношений					
Художественно-эстетическое развитие «Топ-хлоп, малыши» Сауко Т., Буренина А. «Программа музыкального воспитания. Ладушки» И.М. Каплунова, И.А. Новоскольцева	<i>Музыкальное развитие.</i>	1	-	-	1
Речевое развитие Комплексная образовательная программа дошкольного образования для детей с тяжелыми нарушениями речи (общим недоразвитием речи) с 3 до 7 лет, авт. Н.В. Нищева.	<i>Развитие речи</i>	-	-	-	0,5
	<i>Подготовка к обучению грамоте</i>	-	-	-	1/1

Учебно-методическое пособие «Звуки и буквы» 5-6 лет, «Развитие интереса и способности к чтению у детей 6-7 лет», авт. Е.В. Колесников а					
Познавательное развитие Знакомим детей с птицами родного края Куш Н.В. Знакомим с миром насекомых Удмуртии Куш Н.В.	<i>Ознакомление с окружающим миром</i>	-	-	-	0,5
<i>Длительность ООД</i>		Не более 8-10 мин	Не более 15 мин	Не более 20 мин	Не более 25/30мин
Всего в неделю	<i>Количество</i>	10	10	10	15/16
	<i>час/мин</i>	1ч 40 мин	2ч.30 мин.	3ч.20 мин.	5ч./7ч.30.

**Первая младшая группа «Непоседы»
(2–3 года)**

Направление развития	Вид детской деятельности	Направленность ООД	Количество ООД	
Познавательное развитие	Познавательно-исследовательская, конструктивная	Ознакомление с окружающим миром	1	1
Речевое развитие	Коммуникативная, восприятие	Развитие речи	1	2

	художественной литературы и фольклора	Ознакомление с художественной литературой и фольклором	1	
Художественно-эстетическое развитие	Изобразительная, восприятие художественной литературы и фольклора, музыкальна	Изобразительная деятельность(Рисование, лепка) Музыкальное развитие	2 2	4
Физическое развитие	Двигательная	Физическое развитие	3	3
Всего:			10	

**Вторая младшая группа «Любознайки»
(3-4 года)**

Направление развития	Вид детской деятельности	Направленность ООД	Количество ООД	
Познавательное развитие	Познавательная, исследовательская, конструктивная	Ознакомление с окружающим миром Развитие элементарных математических представлений	1 1	2
Речевое развитие	Коммуникативная, восприятие художественной литературы и фольклора	Развитие речи, ознакомление с художественной литературой и фольклором	1	1
Художественно-эстетическое развитие	Изобразительная, восприятие художественной литературы и фольклора, музыкальна	Изобразительная деятельность (Рисование/Лепка /Аппликация) Музыкальное развитие	2 2	4
Физическое развитие	Двигательная	Физическое развитие	3	3
Всего:			10	

**Средняя группа «Умники и Умницы»
(4-5 лет)**

Направление развития	Вид детской деятельности	Направленность ООД	Количество ООД	
Познавательное развитие	Познавательная, исследовательская, конструктивная	Ознакомление с окружающим миром Развитие элементарных математических представлений	1 1	2

Речевое развитие	Коммуникативная, восприятие художественной литературы и фольклора	Развитие речи, ознакомление с художественной литературой и фольклором	1	1
Художественно-эстетическое развитие	Изобразительная, восприятие художественной литературы и фольклора, музыкальная	Изобразительная деятельность (Рисование/Лепка /Аппликация/ художественный труд) Музыкальное развитие	2 2	4
Физическое развитие	Двигательная	Физическое развитие	3	3
Всего:			10	

Примечание: конструктивная деятельность проводится в игровой форме во вторую половину дня, ознакомление с художественной литературой ежедневно в форме «круга детского чтения».

Старшая группа «Фантазеры» (5-6 лет)

Направление развития	Вид детской деятельности	Направленность ООД	Количество ООД	
Познавательное развитие	Познавательно-исследовательская, конструктивная	Ознакомление с окружающим миром	1	3
		Развитие элементарных математических представлений	1	
		Конструирование	1	
Речевое развитие	Коммуникативная, восприятие художественной литературы и фольклора	Развитие речи	1	3
		Ознакомление с художественной литературой и фольклором	1	
		Подготовка к обучению грамоте	1	
Художественно-эстетическое развитие	Изобразительная, восприятие художественной литературы и фольклора, музыкальная	Изобразительная деятельность (Рисование/Лепка /Аппликация/ художественный труд) Музыкальное развитие	3 2	5
Физическое развитие	Двигательная	Физическое развитие	3	3
Социально-коммуникативное	Игровая, коммуникативная	Приобщение детей к разным видам социальной культуры	1	1
Всего:			15	

Подготовительная к школе группа «Фантазеры»

(5-6 лет)

Направление развития	Вид детской деятельности	Направленность ООД	Количество ООД	
Познавательное развитие	Познавательно-исследовательская, конструктивная	Ознакомление с окружающим миром	1	4
		Развитие элементарных математических представлений	2	
		Конструирование	1	
Речевое развитие	Коммуникативная, восприятие художественной литературы и фольклора	Развитие речи	1	3
		Ознакомление с художественной литературой и фольклором	1	
		Подготовка к обучению грамоте	1	
Художественно-эстетическое развитие	Изобразительная, восприятие художественной литературы и фольклора, музыкальна	Изобразительная деятельность (Рисование/Лепка /Аппликация/ художественный труд)	3	5
		Музыкальное развитие	2	
Физическое развитие	Двигательная	Физическое развитие	3	3
Социально-коммуникативное	Игровая, коммуникативная	Приобщение детей к разным видам социальной культуры	1	1
Всего:			16	

Деятельность, требующая большой умственной нагрузки (математические представления, подготовка к обучению грамоте), планируются в наиболее благоприятные дни (вторник, среда, четверг) для профилактики утомления детей эти занятия сочетаются с физкультурными и музыкальными.

Ежедневная продолжительность прогулки детей составляет около 3- 4 часов в день (может изменяться в зависимости от температуры воздуха). Прогулка организуется 2 раза в день: в первую половину дня – до обеда и во вторую половину дня перед уходом домой.

Максимальная продолжительность непрерывного бодрствования детей от 3 лет до 7 лет составляет 5,5 – 6 часов. Самостоятельная деятельность занимает в режиме дня 3-4 часа.

В период адаптации к условиям детского сада, дети освобождаются занятий, основой познавательной, творческой деятельности ребенка в этот период является игровая деятельность. Обучение новому материалу впоследствии ведется индивидуально или подгруппами.

Режим групп, длительность пребывания в них дошкольников, а также учебные нагрузки не превышают нормы предельно допустимых нагрузок, определенных на основе рекомендаций органов здравоохранения.

Годовой календарный график образовательного процесса для каждой возрастной группы определяет содержание и максимальную нагрузку в организованных формах обучения (занятиях), с учетом индивидуальных особенностей детей.

Программа не предусматривает жесткого регламентирования образовательного процесса и календарного планирования образовательной деятельности, оставляя педагогам пространство для гибкого планирования их деятельности, исходя из особенностей реализуемой основной образовательной программы, условий образовательной деятельности, потребностей, возможностей и готовности, интересов и инициатив воспитанников и их семей, педагогов и других сотрудников образовательного учреждения.

Планирование деятельности педагогов опирается на результаты педагогической оценки индивидуального развития детей и должно быть направлено в первую очередь на создание психолого-педагогических условий для развития каждого ребенка, в том числе, на формирование развивающей предметно-пространственной среды.

3.5.8.Федеральный календарный план воспитательной работы.

План является единым для ДОУ. ДОУ вправе наряду с Планом проводить иные мероприятия согласно Программе воспитания, по ключевым направлениям воспитания и дополнительного образования детей.

Все мероприятия должны проводиться с учётом особенностей Программы, а также возрастных, физиологических и психоэмоциональных особенностей обучающихся.

Перечень основных государственных и народных праздников, памятных дат, воспитательных мероприятий в календарном плане воспитательной работы в ДОУ.

**КАЛЕНДАРНЫЙ ПЛАН ВОСПИТАТЕЛЬНОЙ РАБОТЫ
ЕЖЕГОДНЫЕ ВОСПИТАТЕЛЬНЫЕ СОБЫТИЯ В ДОУ**

В течение учебного года в ДОУ планируются мероприятия в соответствии с календарными праздниками российского и международного значения. В соответствии с этим в работе используется перспективное планирование ежегодных воспитательных событий в ДОУ

Примечание: * мероприятия календарного плана, выделенные курсивом, из федерального календарного плана воспитательной работы.

Название мероприятия	Краткая информационная справка	Рекомендуемое время проведения	Форма проведения	Ответственный за проведение
<i>День знаний* (5-7 лет)</i>	<i>1 сентября- настоящий праздник для миллионов россиян, которые садятся за парты в школах, средних или высших учебных заведениях. С 1984 года он официально учреждён как День знаний. Особенно радостно – с букетами цветов, первым звонком, торжественной линейкой – праздник отмечают в школах.</i>	<i>1 сентября</i>	<i>Ознакомительный игровой квест, экскурсия в школу с родителями</i>	<i>Музыкальный руководитель</i>
<i>День окончания Второй мировой войны, День солидарности в борьбе с терроризмом (5-7 лет)</i>	<i>Вторая мировая война была развязана фашисткой Германией. Война, ставшая крупнейшим вооружённым конфликтом в истории человечества. В этой войне участвовали 62 государства из 74 существовавших на тот момент.</i>	<i>3 сентября</i>	<i>Презентация</i>	<i>Воспитатель</i>
<i>Неделя безопасности (2-7 лет)</i>	<i>«Дети и ПДД»</i>	<i>2 неделя сентября</i>	<i>Спортивный праздник</i>	<i>Физинструктор</i>
<i>Международный день распространения грамотности</i>	<i>Этот день нужен для того, чтобы напомнить людям о важности грамотности в контексте</i>	<i>8 сентября</i>	<i>Клубный час</i>	<i>Воспитатели</i>

	<i>человеческого достоинства и прав человека.</i>			
Международный день красоты (2-7 лет)	Истина, Добро, Красота - важнейшие человеческие ценности. Неиссякаемые источники красоты - природа, музыка, литература, изобразительное искусство. В мире людей зачастую больше ценится внутренняя красота. Мы любим человека обычной наружности, если он добр, справедлив, милосерден. Официальный статус международного праздника День красоты получил в 1995 год	3-я неделя сентября	общая (по детскому саду) выставка «Красота в жизни, природе и искусстве»: коллективное представление экспонатов (осенний букет, поделки из природного материала и т. п.);	Воспитатели групп
День воспитателя и всех дошкольных работников (2-7 лет)	27 сентября - новый общенациональный - День воспитателя и всех дошкольных работников. Именно в этот день в 1863 году в Санкт-Петербурге был открыт первый в России детский сад. Дошкольные работники для маленьких детсадовцев от 2 месяцев до 7 лет - и учителя, и мамы. От того, как складывается общение и взаимодействие малышей с воспитателями, во многом зависит их последующие благополучие и успешность.	4 неделя сентября	выставка детских работ, праздничный концерт	Музыкальный руководитель Воспитатели групп
ОКТАБРЬ				
Международный день пожилых людей (2-7 лет)	День пожилого человека принято отмечать повсеместно в первый день второго осеннего месяца — 1	1 октября	Развлечение	Воспитатели

	<i>октября: это торжество имеет международный статус. Кстати, дата выбрана неслучайно: бытует мнение, что старость — это золотое время, осень, как известно, тоже называют золотой порой, поэтому и было решено выделить старшему поколению специальный день в самый разгар осеннего сезона.</i>			
Международный день музыки (2-7 лет)	По образному выражению русского композитора А.Н. Серова, музыка - это «язык души». По решению ЮНЕСКО 1 октября 1975 года учреждён Международный день музыки. Все музыканты мира отмечают праздник большими концертными программами, а художественные коллективы открывают новый концертный сезон	1-я неделя октября	конкурс «Серебристый голосок»; музыкальная викторина; знакомство с муз. инструментами	Музыкальный руководитель
Всемирный день защиты животных (2-7 лет)	<i>Они могут быть гигантского размера, и совсем крошечными, но мы всё равно называем их своими «меньшими братьями», потому что им нужна наша забота. Чтобы привлечь внимание людей всего мира к проблемам животных и организовывать разнообразные мероприятия по их защите, был учреждён праздник - Всемирный день животных. В России он отмечается с 2000 г.</i>	4 октября	экскурсия в зоопарк с родителями; выставка рисунков (фотографий) домашних животных; викторина «В мире животных»	Воспитатели групп
День учителя (3-7 лет)	<i>Труд учителей заслуживает глубокого признания и благодарности.</i>	5 октября	музыкальное развлечение (основы ЗОЖ); экскурсия в школу	Музыкальный Руководитель, воспитатель

Международный день анимации (мультфильмов) (2-7 лет)	В конце XIX века французский изобретатель Эмиль Рейно создал «оптический театр». Он рисовал, раскрашивал и монтировал изображение сам, нанося его на длинные ленты. Рукотворные движущиеся картинки Рейно стали предтечей мультипликационных фильмов, а дата первого публичного показа 28 октября 1892 года - датой Международного дня анимации. Современная анимация- это особый вид искусства, в котором оживают герои наших любимых сказок .	4-я неделя октября	просмотр мультипликационного фильма; выставка работ «Любимые герои мультфильмов» (рисование, лепка, художественное конструирование, аппликация)	Воспитатели групп
НОЯБРЬ				
День народного единства (5-7 лет)	<i>4 ноября 1612 года - одна из самых важных дат российской истории. Люди разного вероисповедания и разных сословий земли Русской объединились в народное ополчение, чтобы освободить Москву от польско-литовских захватчиков.. Под предводительством князя Дмитрия Пожарского и простого гражданина Кузьмы Минина 4 ноября 1612 года был взят итурмом и освобождён Китай-город, а позже - и вся Москва. Победа стала символом подлинного народного единения</i>	1-я неделя ноября	<i>спортивное развлечение (подвижные игры народов России); выставка рисунков, поделок, посвящённых (национальному костюму, природе России и т. п.) Флешмоб с участием детей и родителей</i>	<i>инструктор по ФИЗО Воспитатели групп</i>
«Осенний калейдоскоп» (2-7 лет)		2-я неделя ноября	музыкальный праздник	Музыкальный руководитель

Всемирный день приветствий (2-7 лет)	Этот праздник родился потому, что люди из 180 стран поддержали в 1973 году двух братьев-американцев Маккомак, отправивших во все концы мира письма, в которых были просто радушные приветствия и просьба поприветствовать таким же образом ещё несколько человек. Своим поступком они наглядно продемонстрировали очевидную истину: в то время, когда правительства разных государств конфликтуют, простым людям всегда хочется добра, общения, радостных эмоций и хорошего настроения!	3-я неделя ноября	вручение приветственных открыток, изготовленных руками детей, родителям (детям соседней группы, соседнего детского сада т. п.); конкурс звуковых приветствий (с использованием ИКТ)	Инструктор по ФИЗО Музыкальный руководитель Воспитатели групп
День Государственного герба Российской Федерации.	<i>Официальный государственный символ Российской Федерации; один из главных государственных символов России наряду с Государственным флагом Российской Федерации и Государственным гимном Российской Федерации.</i>	30 ноября	<i>Тематическое занятие</i>	<i>Воспитатели</i>
День матери (2-7 лет)	<i>Это ещё молодой российский праздник. Он появился в 1998 году и празднуется в последнее воскресенье ноября. Мама - почти всегда самое первое и всегда самое дорогое слово для каждого человека на Земле. Пока рядом с нами наши мамы, мы чувствуем себя защищенными. В праздничный день каждый ребёнок, будь ему 5 или 55 лет, может особо выразить благодарность своей маме</i>	<i>Последнее воскресенье ноября</i>	<i>конкурс чтецов «Милой мамочке моей это поздравление...»; выставки рисунков («Моя мама»); спортивный конкурс (с участием мам)</i>	<i>Инструктор по ФИЗО Музыкальный руководитель Воспитатели групп</i>
ДЕКАБРЬ				

<p><i>Международный день инвалидов, День неизвестного солдата (5-7 лет)</i></p>	<p><i>Слово «инвалид» с латинского языка переводится как «бессильный». «Бессильность» инвалидов весьма относительна. Многие из них сильнее духом большинства здоровых людей, что подтверждают и проводимые специально для людей с инвалидностью паралимпийские игры. Международный день инвалидов, учреждённый ООН в 1992 году, направлен на привлечение внимания мирового сообщества к проблемам инвалидов, на защиту их прав и благополучия</i></p>	<p><i>3 декабря</i></p>	<p><i>организация ярмарки; посещение специализированных детских учреждений; праздник-утренник с приглашением детей-инвалидов, воспитывающихся на дому; письма-открытки для детей.</i></p>	<p><i>Воспитатели групп</i></p>
<p><i>День волонтера в России</i></p>	<p><i>День волонтера может считать своим праздником каждый, кто безвозмездно помогает обществу, не жалея сил и времени. Рассказываем об истории и традициях этого дня</i></p>	<p><i>5 декабря</i></p>	<p><i>Акция «Доброе дело»</i></p>	<p><i>Воспитатели</i></p>
<p><i>Всемирный день футбола (3-7 лет)</i></p>	<p><i>Первое упоминание о футболе как «об игре в мяч ногами» историки нашли в китайских источниках, датированных вторым тысячелетием до нашей эры. Называлась игра «толкать ногой». Игра в футбол позволяла китайским воинам поддерживать хорошую физическую форму.</i></p>	<p><i>10 декабря</i></p>	<p><i>спортивный праздник «Школа мяча»</i></p>	<p><i>Инструктор по ФИЗО</i></p>
<p><i>Новый год (2-7 лет)</i></p>	<p><i>Это самый весёлый и желанный праздник на Земле! В России указ о праздновании Нового года 1 января был подписан Петром I. Так, летоисчисление «от Сотворения мира» сменилось летоисчислением «от Рождества Христова».</i></p>	<p><i>3 - 4-я неделя декабря</i></p>	<p><i>Новогодний утренник; карнавал; костюмированный бал</i></p>	<p><i>Музыкальный руководитель</i></p>

	<i>Непременными приметами российского Нового года являются украшенные расписными игрушками и гирляндами ёлки, запах мандаринов, новогодние детские утренники с Дедом Морозом и Снегурочкой, сладкие подарки и, конечно, каникулы. Дети, и взрослые загадывают самые заветные желания под бой кремлевских курантов и верят в чудо.</i>			
ЯНВАРЬ				
Всемирный день «спасибо» (2-7 лет)	Всемирный день «спасибо» тематически близок таким праздникам, как День доброты и Всемирный день приветствий. Потому что слово «спасибо» - это одно из самых добрых, «волшебных» слов. Каждому человеку, говорящему на русском языке, известно его происхождение - сокращённое от «Спаси Бог!». Это слово значительно облегчает общение и понимание людей, главное, чтобы «спасибо было сердечное» (Н. Некрасов)	3-я неделя января	Подведение итогов недели вежливости	Воспитатели групп
День снятия блокады города Ленинграда 5-7 лет	27 января 1944 г День полного снятия блокады Ленинграда. 27 января - День воинской славы России.	27 января	Презентации, стенды, беседы	Воспитатели групп
ФЕВРАЛЬ				
День доброты (2-7 лет)	Международный праздник День доброты ещё мало известен в России, но доброта как человеческое качество всегда высоко ценилась россиянами,	1-я неделя февраля	Работа волонтерских отрядов. Подведение итогов недели добрых дел	Воспитатели групп

	<p>являлась и является одной из наиболее характерных черт русского менталитета. В народных сказках, песнях, былинах мы встречаемся с «добрыми людьми», «добрыми молодцами». Добрый человек - тот, кто бескорыстно (не ожидая будущей награды) делает правильный и достойный выбор между Добром и Злом. Чтобы стать добрым, надо как можно больше и чаще делать добрые дела.</p>			
<p><i>Международный день родного языка (3-7 лет)</i></p>	<p><i>По данным экспертов ЮНЕСКО, почти 50% языков, ныне существующих в мире, находятся под угрозой исчезновения. В России родными языками являются русский, татарский, марийский, башкирский, чувашский, алтайский, якутский...- всего более 100 языков, которые необходимо беречь и поддерживать. Международный день родного языка, провозглашённый ЮНЕСКО официальным праздником в феврале 2000 года, призван содействовать языковому и культурному разнообразию мира</i></p>	<p><i>21 февраля</i></p>	<p><i>фольклорный праздник; конкурс чтецов, конкурс на лучшую загадку, сочинённую детьми, и др.; дидактическая игра (викторина) «Скажи правильно», «Подбери рифму» и др.</i></p>	<p><i>Воспитатель, музыкальный руководитель</i></p>
<p><i>День защитника Отечества (5-7 лет)</i></p>	<p><i>Главными защитниками Отечества исторически являлись и являются до сих пор мужчины. В нашей стране в их честь учреждён официальный</i></p>	<p><i>23 февраля</i></p>	<p><i>спортивный праздник (с участием пап);</i></p>	<p><i>Инструктор по ФИЗО, музыкальный руководитель, воспитатели групп</i></p>

	<i>праздник - День защитника Отечества (ранее - День рождения Красной Армии, День Советской Армии и Военно-морского флота). Женское население России воспринимает данный праздник как мужской день.</i>		<i>музыкально-театрализованный досуг, «Битва хоров»</i>	
МАРТ				
<i>Международный женский день (2-7 лет)</i>	<i>В начале XX века смыслом этого праздника являлась борьба женщин за свои права. Несколько десятилетий спустя в день 8 Марта стали отмечать уже достижения женщин разных стран мира. В современной России празднование Международного женского дня проводится как день всех женщин, олицетворяющих нежность, заботу, материнство, терпеливость и другие исконно женские качества</i>	<i>8 марта</i>	<i>Утренник, посвящённый Международному женскому дню; выставка поделок, изготовленных совместно с мамами; выставка рисунков («Моя мама», «Моя бабушка», «Любимая сестрёнка»)</i>	<i>Музыкальный руководитель</i>
<i>День воссоединения Крыма с Россией</i>	<i>Именно в этот день в 2014 году Крым (это территории полуострова Крым с расположенными на ней Республикой Крым и городом Севастополем, которые до этого входили в состав Украины) официально вошёл в состав Российской Федерации.</i>	<i>18 марта</i>	<i>Тематическое занятие</i>	<i>Воспитатель</i>
<i>Всемирный день Земли и Всемирный день водных ресурсов (3-7 лет)</i>	<i>21 марта с наступлением астрономической весны отмечается Всемирный день Земли, посвящённый «мирным и радостным Дням Земли» По традиции в этот день</i>	<i>2-я неделя марта</i>	<i>праздник-экспериментирование (с водой и землёй); праздник «Да здравствует вода!»;</i>	<i>Воспитатели групп</i>

	<p>в разных странах звучит Колокол Мира.</p> <p>22 апреля - Международный день Земли. Его главный смысл - защита Матери-Земли от экологических катастроф и опасностей, связанных с хозяйственной деятельностью современных людей.</p> <p>22 марта - Всемирный день водных ресурсов. Задача человечества в целом и каждого человека в отдельности - всеми возможными способами беречь пресную воду</p>		<p>дидактическая игра (викторина) «Наш дом – Земля»</p>	
<p><i>Международный день театра (2-7 лет)</i></p>	<p><i>Международный день театра учреждён 27 марта в 1961 году в целях развития международного творческого театрального сотрудничества. Для зрителей театр - это волшебство, которое начинается, как правило, в дошкольном детстве. Впечатления от каждого посещения кукольного театра или театра юного зрителя память бережно хранит многие годы как самые яркие и запоминающиеся</i></p>	<p><i>4-я неделя марта</i></p>	<p><i>сюжетно-ролевая игра «Театр»; Конкурс театрализованных представлений -выставка декораций (атрибутов) к театрализованному представлению; -посещение театра (с родителями)</i></p>	<p><i>Воспитатели групп</i></p>
<p>АПРЕЛЬ</p>				
<p>Международный день птиц (2-7 лет)</p>	<p>Международный день птиц - праздник, близкий сердцу любого человека. Праздник с начала XX века приурочен ко времени начала возвращения птичьих стай с мест зимовок. Его главная цель - сохранение диких птиц, потому что</p>	<p>1-неделя</p>	<p>выставка «Птицы мира», «Птицы России» (лепка, рисование, аппликация); экскурсия в зоопарк, лес (с родителями); развлечение «Птичьи голоса», «Птичья</p>	<p>Воспитатели групп</p>

	мировое сообщество, к сожалению, располагает фактами варварского отношения к птицам. Доброй традицией праздника является изготовление и развешивание «птичьих домиков» в ожидании прилёта пернатых		столовая» развешивание кормушек для птиц	
Международный день детской книги (2-7 лет)	В день рождения великого сказочника Ганса Христиана Андерсена в 1967 году весь мир начал отмечать Международный день детской книги. Адресовать именно детям свои произведения зарубежные писатели и поэты начали с XVII века, российские - с начала XIX века. Книги для детей А.Пушкина, П. Ершова, П. Бажова, В. Бианки, С.Маршака, К.Чуковского, А.Барто и др. - золотой фонд российской детской книги	2-я неделя апреля	выставка книг, изготовленных руками детей (с помощью воспитателей, родителей); экскурсия в библиотеку; встреча с детским писателем, художником-иллюстратором на НОД на ИД	Воспитатели групп
Всемирный день здоровья (2-7 лет)	«Здоров будешь - всё добудешь», «Здоровье дороже богатства», «Здоровье растеряешь, ничем не наверстаешь» это только малая толика пословиц и поговорок, в которых отражено отношение народа к здоровью как главной ценности человеческой жизни. Всемирный день здоровья проводится с 1950 года. Современное человечество отчётливо осознаёт: границы между государствами условны, болезни одной страны через некоторое время становятся болезнями государств-	3-я неделя апреля	спортивный праздник (развлечение)	Инструктор по ФИЗО

	соседей. Поэтому и бороться с ними надо сообща, всем миром			
День космонавтики (5-7 лет)	<i>Этот праздник родился в России. Во всемирную историю наша страна навсегда вписана как покорительница Космоса. 12 апреля 1961 г. Ю.А.Гагарин впервые совершил космический полет. С 1968 года российский День космонавтики перерос во Всемирный день авиации и космонавтики. В настоящее время небольшое количество стран может гордиться своими успехами в этой сфере, среди них, бесспорно, - Россия</i>	12 апреля	<i>просмотр видеофильма (о космосе, космических явлениях) сюжетно-ролевая игра «Космонавты», «Космический корабль»; конструирование ракеты, презентации</i>	<i>Воспитатели групп</i>
МАЙ				
Праздник весны и труда (2-7 лет)	<i>У Праздника весны и труда богатая история. Когда-то он назывался Днём труда, потом Днём международной солидарности трудящихся. Для простых граждан Российской Федерации он в течение многих десятилетий - Первомай. В настоящее время большая часть россиян использует праздничный день для начала с/х работ на собственных огородах. Весна и труд - два взаимосвязанных понятия в жизни обычного человека</i>	1 мая	<i>Субботник, «трудовой десант» (уборка территории); природоохранная (экологическая) акция; музыкальное развлечение «Весна красна»; беседа о профессиях</i>	<i>Воспитатели групп</i>
День Победы (5-7 лет)	<i>День Победы — праздник победы Красной Армии и советского народа над нацистской Германией в Великой Отечественной войне 1941—1945 годов. В День Победы во многих городах России проводятся военные парады и</i>	9 мая	<i>Беседы, просмотр видеофильма, возложение цветов к памятникам погибших, участие в акции «Бессмертный полк», конкурс чтецов, музыкальные композиции.</i>	<i>Воспитатели групп, музыкальный руководитель</i>

	<i>праздничные салюты, в Москве производится организованное шествие к Могиле Неизвестного Солдата с церемонией возложения венков, в крупных городах — праздничные шествия и фейерверки. В 2010-е годы широкое распространение получили шествия с портретами ветеранов — «Бессмертный полк».</i>			
День музеев (3-7 лет)	Международный день музеев празднуется во всём мире с 1977 года. С 1992 года у Международного дня музеев своя тема, и Международный совет музеев всегда делает обзор связанных с данной темой мероприятий, делая их доступными для всех. Первые официальные празднования дня музеев как на территории Европы, так и Российской Империи с 24 октября 1765 года. Именно с этого периода начинается активное просвещение населения.	3-я неделя мая	посещение музея; развлечение «В гостях у старинных вещей»	Музыкальный руководитель Воспитатели групп
Выпуск детей в школу (6-7 лет)		4-я неделя мая	посадка деревьев и кустарников на территории ДОУ -развлечение «Скоро в школу»	Музыкальный руководитель Воспитатели групп
ИЮНЬ				
Международный день защиты детей (2-7 лет)	<i>Первое празднование Международного дня защиты детей состоялось в 1950 году. В нём приняли участие более 50 стран мира. От кого или от чего надо защищать детей? Ответ на этот</i>	1 июня	<i>беседа о правах детей в нашей стране; -ярмарка; -развлечение, досуг</i>	Музыкальный руководитель

	<i>вопрос звучит по-разному в разных странах мира - от голода, войны, эпидемий, насилия, жестокого обращения. Обладая такими же правами, как и взрослые, дети не всегда могут воспользоваться ими без помощи и поддержки общества</i>			
Пушкинский день России (4-7 лет)	6 июня 1799 года родился А.С. Пушкин. В день рождения А. С.Пушкина и в его честь в течение многих десятилетий проводились праздники поэзии, с 1997 года (200-летнего юбилея поэта) празднуется Пушкинский день России	2-я неделя	конкурс чтецов выставка рисунков «Сказки Пушкина»; музыкально-театрализованное представление «Лукоморье»	Музыкальный руководитель Воспитатели групп
День России (4-7 лет)	<i>12 июня. Русь, Руссия, Московия, Государство Российское, Российская империя, Союз Советских Социалистических Республик - так назывались в разные времена государства, на территории которых расположена Российская Федерация. День России, отмечаемый 12 июня, - символ нового государства, основанного на уважении, согласии, законе и справедливости для всех народов, населяющих его, гордости за Россию и веры в будущее россиян</i>	12 июня	См. «День народного единства»	Инструктор по ФИЗО
День памяти и скорби	День начала Великой Отечественной войны 1941-1945 гг.	22 июня	Тематическое занятие	Музыкальный руководитель, воспитатель

Международный день друзей (2-7 лет)	<p>Друг - тот, кто окажется рядом с тобой в беде, кто откликнется, поможет и выручит.</p> <p>Современному человеку найти настоящего друга не просто. Деловые отношения, основанные на взаимной выгоде, всё больше вытесняют отношения дружеские, являющиеся нравственной ценностью сами по себе.</p> <p>Международный день друзей - праздник-напоминание о том, как важна в нашей жизни дружба</p>	4-я неделя июня	конкурс плакатов «Дружат дети на планете»; составление фотоальбома группы «Наши дружные ребята»; досуг «Дружба верная...» (по мотивам художественных и музыкальных произведений)	Воспитатели групп
ИЮЛЬ				
<i>Всероссийский день семьи, любви и верности (2-7 лет)</i>	<i>Всероссийский праздник, получивший название «День семьи, любви и верности», впервые прошёл 8 июля 2008 года. Его организатором стал Фонд социально-культурных инициатив. Праздник стал отмечаться ежегодно.</i>	<i>2 неделя июля</i>	<i>Изготовление рисунков и поздравлений родителям</i>	<i>Воспитатели групп</i>
День рисования на асфальте (2-7 лет)	Дети обожают рисовать рисунки мелками на асфальте и играть в нарисованные игры. Дети могут играть на асфальтовых дорожках и тротуарах, одновременно проявляя своё творчество и развиваясь физически.	3 -неделя июля	Рисунки на тему "Лето" или "Детство"	Воспитатели групп
АВГУСТ				
Международный день светофора	Международный день светофора ежегодно отмечается 5 августа - в	1-я неделя августа	Игровые соревнования с заданиями по ПДД	Музыкальный

3-7 лет)	день, когда был установлен первый электрический светофор, предшественник современных устройств. Компактный автоматический регулировщик дорожного движения в городах — светофор избавил человечество от необходимости постоянно дежурить на сложных перекрестках дорог.		- спортивные развлечения, соревнования, конкурсы игры,	руководитель Воспитатели групп Инструктор по ФИЗО
<i>День государственного флага РФ</i>		<i>22 августа</i>	<i>Тематическое занятие</i>	<i>Воспитатель</i>
«Прощание с летом. Краски лета» (2-7 лет)		3-я неделя августа	музыкальное развлечение	Музыкальный руководитель Воспитатели групп

4. КРАТКАЯ ПРЕЗЕНТАЦИЯ ПРОГРАММЫ

4.1. Возрастные категории детей, на которых ориентирована Программа, в том числе детей с ограниченными возможностями здоровья.

Программа ориентирована на следующие возрастные категории и группы, посещающие детский сад, в том числе и детей с ограниченными возможностями здоровья:

Группа (возраст)	Направленность	Количество детей –инвалидов и детей с ОВЗ
Вторая группа раннего возраста (1,5-2 года)	общеразвивающая	0
Вторая младшая группа (3-4 г.)	общеразвивающая	0
Средняя группа (4-5 лет)	общеразвивающая	0
Разновозрастная группа (5-7 лет)	общеразвивающая	0

4.2.Используемые Примерные программы

Основная образовательная программа дошкольного образования (далее - Программа) разработана в соответствии с Порядком разработки и утверждения федеральных основных общеобразовательных программ, утверждённым приказом Министерства просвещения Российской Федерации от 30 сентября 2022 г. № 874 (зарегистрирован Министерством юстиции Российской Федерации 2 ноября 2022 г., регистрационный № 70809), в соответствии с **ФГОС ДО и Федеральной образовательной программы дошкольного образования.**

Целью программы является разностороннее развитие ребёнка в период дошкольного детства с учётом возрастных и индивидуальных особенностей на основе духовно-нравственных ценностей российского народа, исторических и национально-культурных традиций.

К традиционным российским духовно-нравственным ценностям относятся, прежде всего, жизнь, достоинство, права и свободы человека, патриотизм, гражданственность, служение Отечеству и ответственность за его судьбу, высокие нравственные идеалы, крепкая семья, созидательный труд, приоритет духовного над материальным, гуманизм, милосердие, справедливость, коллективизм, взаимопомощь и взаимоуважение, историческая память и преемственность поколений, единство народов России.

Цель программы достигается через решение **следующих задач**:

- обеспечение единых для Российской Федерации содержания ДО и планируемых результатов освоения образовательной программы ДО;
- приобщение детей (в соответствии с возрастными особенностями) к базовым ценностям российского народа - жизнь, достоинство, права и свободы человека, патриотизм, гражданственность, высокие нравственные идеалы, крепкая семья, созидательный труд, приоритет духовного над материальным, гуманизм, милосердие, справедливость, коллективизм, взаимопомощь и взаимоуважение, историческая память и преемственность поколений, единство народов России; создание условий для формирования ценностного отношения к окружающему миру, становления опыта действий и поступков на основе осмысления ценностей;
- построение (структурирование) содержания образовательной деятельности на основе учёта возрастных и индивидуальных особенностей развития;
- создание условий для равного доступа к образованию для всех детей дошкольного возраста с учётом разнообразия образовательных потребностей и индивидуальных

- возможностей;
- ✚ охрана и укрепление физического и психического здоровья детей, в том числе их эмоционального благополучия;
- ✚ обеспечение развития физических, личностных, нравственных качеств и основ патриотизма, интеллектуальных и художественно-творческих способностей ребёнка, его инициативности, самостоятельности и ответственности;
- ✚ обеспечение психолого-педагогической поддержки семьи и повышение компетентности родителей (законных представителей) в вопросах воспитания, обучения и развития, охраны и укрепления здоровья детей, обеспечения их безопасности;
- ✚ достижение детьми на этапе завершения ДО уровня развития, необходимого и достаточного для успешного освоения ими образовательных программ начального общего образования.

Часть, формируемая участниками образовательных отношений, построена с учетом следующих программ, в том числе парциальных в образовательных областях:

Речевое развитие.

«Комплексная образовательная программа дошкольного образования для детей с тяжелыми нарушениями речи (общим недоразвитием речи) с 3 до 7 лет», авт. Н.В. Нищева.

Программа представляет собой целостную методологически обоснованную, систематизированную, четко структурированную модель педагогического процесса, предлагаемого для реализации в группах компенсирующей и комбинированной направленности детского сада для детей с тяжелыми нарушениями речи (общим недоразвитием речи) с 3 до 7 лет, и полностью соответствующую требованиям Федерального государственного стандарта дошкольного образования.

В программе представлены рекомендации по организации режима дня, построению предметно-пространственной развивающей среды; выстроены система коррекционной и образовательной работы в каждой из пяти образовательных областей, система диагностики индивидуального развития детей.

В основе программы лежат принципы систематичности и взаимосвязи учебного материала, его конкретности и доступности, постепенности, концентрического наращивания информации в каждой возрастной группе. Это позволяет ребенку опираться на уже имеющиеся у него знания и умения и обеспечивает поступательное развитие, что приводит к высоким результатам коррекционно-развивающей работы в группах для детей с общим недоразвитием речи.

Реализуется в процессе коррекционной работы и инклюзивного образования детей (5-7 лет), имеющих нарушение речи и посещающих логопункт.

Программа «От звука к букве» авт. Е.В. Колесникова.

Программа включает учебно-методические пособия «Развитие звуко-буквенного анализа у детей 5-6 лет», «Развитие интереса и способностей к чтению у детей 6-7 лет», является развивающей и содержит систему игровых обучающих ситуаций и упражнений, знакомит с основами моделирования, а также создает условия для формирования предпосылок учебной деятельности.

Программа определяет содержание, объем, условия реализации и планируемые результаты освоения Программы «От звука к букве». Содержание Программы ориентировано на формирование звуковой аналитико-синтетической активности как предпосылки обучения грамоте дошкольников по двум направлениям: систематизация и учет речевого развития детей, полученного из разных источников (игры, общения, обучения и т. д.) и организация работы с детьми по освоению ими содержания Программы.

Задачи:

- ✚ Развитие потребности активно мыслить.

- ✚ Создание условий не только для получения знаний, умений и навыков, но и для развития психических процессов (внимания, памяти, мышления).
- ✚ Формирование первоначальных лингвистических представлений о слове, звуке, предложении.
- ✚ Обеспечение возможности непрерывного обучения в условиях образовательной организации.
- ✚ Развитие логических форм мышления.
- ✚ Формирование предпосылок учебной деятельности.
- ✚ Формирование инициативности, самостоятельности.
- ✚ Обеспечение вариативности и разнообразия содержания Программы, организационных форм ее усвоения.
- ✚ Развитие умения применять полученные знания в разных видах деятельности (игре, общении и т. д.).
- ✚ Формирование и развитие приемов умственной деятельности (анализ и синтез, сравнение, обобщение, классификация, моделирование).
- ✚ Формирование простейших графических умений и навыков, развитие мелкой моторики с целью подготовки руки ребенка к письму.
- ✚ Обеспечение повышения компетентности педагогов, родителей в вопросах речевого развития ребенка.

Программа реализуется в ходе организованной образовательной деятельности «Подготовка к обучению грамоте» в старшей и подготовительной группах по одному занятию в неделю.

Художественно-эстетическое развитие.

Программа по музыкально – ритмическому воспитанию детей 2-3 лет «Топ – хлоп, малыши» авт. Т. Сауко, А. Буренина

Цели и задачи программы:

- Воспитание интереса к музыкально – ритмическим движениям;
- Развитие эмоциональной отзывчивости на музыку, образно – игровых движений;
- Развитие: музыкального слуха: музыкальных сенсорных способностей (различение динамики, продолжительности, высоты и тембра музыкального звука, чувства ритма – способности выражать в движении ритмическую пульсацию мелодии; слухового внимания - умение начинать и заканчивать движения в соответствии с началом и концом музыки, способности менять темп и характер движения в соответствии с изменением темпа и характера звучания)
- Развитие двигательной сферы – формирование основных двигательных навыков и умений, развитие пружинных и маховых движений, выразительных жестов, элементов плясовых движений, развитие выразительности движений, умений передавать в мимике и пантомимике образы знакомых животных и персонажей.
- Воспитание общительности, умения входить в контакт со взрослым и ребенком.
- Развитие элементарных умений пространственных ориентировок: умения становиться друг за другом, по кругу, вперед, назад.
- Развитие умение выполнять движения в соответствии с текстом песен и потешек.

Программа музыкального воспитания детей дошкольного возраста под редакцией И.М. Каплуновой, И.А. Новоскольцевой «Ладушки».

Подготовить детей к восприятию музыкальных образов и представлений.

- Заложить основы гармонического развития (развитие слуха, внимания, движения, чувства ритма и красоты мелодий, развитие индивидуальных музыкальных способностей).
- Приобщить детей к русской народно-традиционной и мировой музыкальной культуре.
- Подготовить детей к освоению приемов и навыков в различных видах музыкальной деятельности адекватно детским возможностям.

- Развивать коммуникативные способности (общение детей друг с другом, творческое использование музыкальных впечатлений в повседневной жизни).
- Познакомить детей с многообразием музыкальных форм и жанров в привлекательной и доступной форме.

Программы реализуются в ходе образовательной деятельности во всех возрастных группах по два занятия в неделю.

Познавательное развитие.

Учебно – методическое пособие «Знакомим детей с птицами родного края». Авторы Н.В. Куц, М.Ф. Мангушева.

В учебно - методическом пособии представлен теоретический и методический материал по ознакомлению детей дошкольного возраста с птицами Удмуртии. Представлены сценарии общения с детьми, позволяющие активизировать познавательную, речевую, умственную активность детей, познакомить с окружающей их природой. Ознакомление детей с птицами родного края осуществляется в процессе разных видов деятельности: художественной, речевой, познавательной, трудовой, игровой. Особое внимание обращается на эстетический и нравственный аспекты экологического образования детей.

Учебно – методическое пособие «Знакомим детей с миром насекомых Удмуртии». Авторы Н.В. Куц, М.Ф. Мангушева.

В учебно - методическом пособии представлен теоретический и методический материал по ознакомлению детей дошкольного возраста с миром насекомых Удмуртии. Пособие содержит конспекты занятий, которые предполагают различные виды деятельности: художественно – речевую, изобразительную, познавательную. Каждый раздел содержит подборку произведений художественной литературы: рассказы, сказки, стихотворения, загадки, тексты произведений писателей и поэтов Удмуртии.

Учебно-методические пособия включаются в образовательную область «Познавательное развитие», используются в совместной деятельности детей и взрослых, в мероприятиях познавательного цикла: викторинах, развлечениях, досугах и т. д.

При выборе парциальных программ учитывались образовательные потребности, интересы и мотивы детей, членов их семей, педагогов и ориентировался на направленность групп.

Организация воспитательно-образовательного процесса в детском саду имеет свои особенности, строится на своих компонентах:

- При организации образовательного процесса учитываются принципы интеграции образовательных областей в соответствии с возрастными возможностями и особенностями воспитания.
- В основу образовательного процесса положен комплексно-тематический принцип с ведущей игровой деятельностью, а решение программных задач осуществляется в разных формах совместной деятельности взрослых и детей, а также в самостоятельной деятельности детей.
- Наличие в ОУ классов начальной ступени позволяет решать задачи по преемственности между дошкольным и начальным школьным звеньями. Педагоги дошкольного и начального звена имеют возможность широкого педагогического общения: взаимопосещение уроков, занятий; совместное участие в работе педсоветов, семинаров, обсуждение общих проблем. Дети подготовительной группы посещают Малышкину школу, дети общаются с будущим учителем. Наличие в образовательном учреждении музея позволяет в полной мере реализовать вариативную часть познавательно-речевого развития детей.
- Наличие в учреждении библиотеки предполагает использование ее ресурсов всеми участниками воспитательно-образовательного процесса.
- Наличие в школе-саду интерактивной доски позволяет внедрять в образовательный процесс информационно-коммуникационных технологий

- Реализуется национально-региональный компонент через интеграцию образовательных областей по 3 направлениям: социально – коммуникативному, познавательному и художественно – эстетическому.

4.3. Характеристика взаимодействия педагогического коллектива с семьями детей

Основная цель взаимодействия педагогического коллектива с семьями воспитанников — создание единого образовательного пространства, в котором все участники образовательного процесса (родители, дети, педагоги) влияют друг на друга, побуждают к саморазвитию и самовоспитанию.

Основные направления и формы взаимодействия с семьей

Взаимное информирование между семьей и детским садом.

Необходимыми условиями эффективного взаимодействия между родителями и педагогами являются взаимодоверие и взаимопонимание. Это становится возможным лишь в том случае, если и педагоги, и родители осознают неразделимость общественного и семейного институтов воспитания, проявляют взаимный интерес и уважение друг к другу, имеют возможность своевременно обмениваться необходимой информацией.

Взаимному знакомству могут способствовать неформальные встречи, консультации, беседы, опросы, анкеты, интервью и др. Причем инициаторами различных форм знакомства и взаимопознания могут выступать не только педагоги, но и сами родители.

Информация об образовательных ресурсах детского сада может быть представлена как при непосредственном общении с родителями в рамках бесед, родительских собраний, конференций, консультаций, так и опосредованно в форме интернет-сайтов (образовательной организации, органов управления образованием), рекламных буклетов, листовок, памяток, стендов, газет, журналов (устных, рукописных, электронных), публикаций, выступлений в СМИ и пр.

Объединению воспитательно-оздоровительных ресурсов семьи и детского сада способствует систематическое информирование родителей о ходе образовательного процесса, обмен между родителями и педагогами информацией о самочувствии и настроении ребенка, его достижениях и трудностях, развитии отношений с другими детьми и взрослыми.

Такой обмен информацией может происходить в рамках индивидуальных бесед, консультаций либо с помощью информационных писем (рукописных, электронных), семейных календарей, выставок детских работ и др.

Непрерывное образование и самообразование взрослых

В современном быстро меняющемся мире условием эффективного воспитания и образования детей является непрерывное образование и самообразование воспитывающих их взрослых. В этой связи, с одной стороны, сохраняет свою актуальность психолого-педагогическое просвещение и обучение родителей, которое может быть организовано в традиционных и нетрадиционных формах:

- ✚ собрания,
- ✚ конференции,
- ✚ семейные гостиные,
- ✚ «родительские университеты»,
- ✚ консультирование,
- ✚ тематические встречи;
- ✚ организация тематических выставок литературы,
- ✚ тренингов, семинаров,
- ✚ дискуссий,
- ✚ круглых столов и др.

С другой стороны, особое значение приобретает педагогическое сопровождение самообразования родителей.

С этой целью могут быть созданы различные родительские сообщества (семейные клубы, группы в социальных сетях и др.) и консультационные центры, организована библиотека, разработан навигатор образовательных ресурсов для родителей, внедрены дистанционные формы самообразования (онлайн-консультации, вебинары и др.). При этом успешность педагогического сопровождения самообразования родителей во многом зависит от того, насколько педагоги сами обладают культурой саморазвития и самообразования, а также владеют необходимыми технологиями сопровождения родителей в их самообразовательной деятельности.

Совместная деятельность детей, педагогов и родителей.

Родители являются первыми педагогами и главными воспитателями ребенка, а педагогические работники дошкольных организаций создают условия и помогают семье осознанно конструировать социальную ситуацию развития личности ребенка как неповторимой индивидуальности.

В зависимости от потребностей и особенностей развития детей родители могут включаться в образовательный процесс в самых разных формах:

- ✚ совместные занятия,
- ✚ чтение детям сказок,
- ✚ рассказывание историй,
- ✚ беседы с детьми на различные темы,
- ✚ театральные представления,
- ✚ клубы по интересам;
- ✚ сопровождение детей во время прогулок,
- ✚ экскурсий и походов;
- ✚ участие в Днях открытых дверей,
- ✚ Днях здоровья,
- ✚ Дне Земли,
- ✚ благотворительных марафонах,
- ✚ в проектной деятельности,
- ✚ студийных детско-родительских занятиях,
- ✚ семейных встречах,
- ✚ тематических гостиных и др.

Стремлению родителей участвовать в жизни детского сада, приносить в образовательный процесс свой опыт и жизненные ценности способствуют такие организационно-деятельностные формы сотрудничества, как:

- ✚ создание общественных родительских организаций,
- ✚ проведение семейных мастер-классов,
- ✚ создание семейного портфолио;
- ✚ помощь в сборе природного и бросового материала для творческой деятельности детей;
- ✚ участие в ремонте и благоустройстве детского сада;
- ✚ помощь в подготовке тематических газет и журналов, буклетов, видеофильмов о жизни детей в детском саду;
- ✚ участие в качестве модераторов и участников родительских форумов на интернет-сайте ДОО;
- ✚ помощь в подготовке электронной рассылки с советами для родителей или фотоотчетом о прошедшем мероприятии;
- ✚ участие в экспертизе качества развивающей предметно-пространственной среды и др.